中信期货研究|疫情数据报告 2020-11-13

全球疫情概览

截至2020年11月11日，全球累计确诊病例5244万人，感染比例0.67%，死亡率2.5%。单日新增确诊62万人，较十月初增长一倍；新增死亡超过四月前高。欧洲二次爆发，美国三次高峰。

	美国	印度	巴西	法国	俄罗斯	西班牙	阿根廷	英国
累计	10708728	8684039	5749007	1865538	1836963	1464789	1273356	1260198
新增	149465	48285	47724	35879	19851	19096	10880	23000
死亡	247398	128165	163406	42599	31593	40105	34531	50457
治愈	6648705	8064548	5064344	139177	1369360	196958	1081897	3018
死亡率	2.31%	1.48%	2.84%	2.28%	1.72%	2.74%	2.71%	4.00%
治愈率	62.09%	92.87%	88.09%	7.46%	74.54%	13.45%	84.96%	0.24%
感染率	3.26%	0.64%	2.71%	2.85%	1.28%	3.15%	2.83%	1.89%

	哥伦比亚	意大利	墨西哥	南非	德国	伊朗	波兰	智利
累计	1165326	1028424	986177	740254	728651	715068	618813	524804
新增	8651	32961	7646	1729	21931	11780	25221	897
死亡	33312	42953	96430	19951	12104	39664	8805	14633
治愈	1070423	372113	861828	683194	467720	536105	242875	501426
死亡率	2.86%	4.18%	9.78%	2.70%	1.66%	5.55%	1.42%	2.79%
治愈率	91.86%	36.18%	87.39%	92.29%	64.19%	74.97%	39.25%	95.55%
感染率	2.34%	1.74%	0.75%	1.28%	0.88%	0.87%	1.63%	2.87%

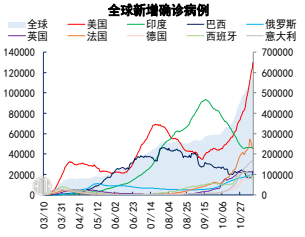

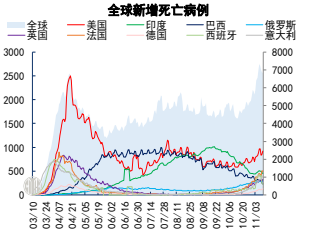

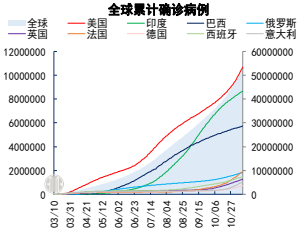

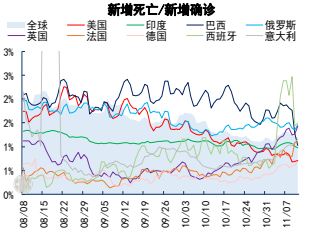

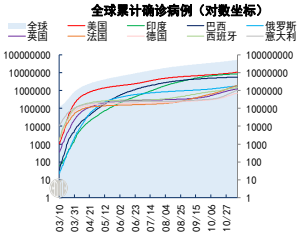

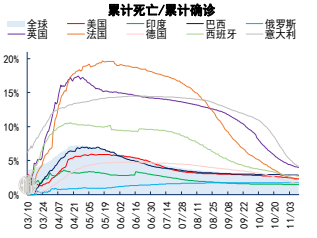

数据来源：WHO，中信期货研究部

桂晨曦 021-60812997 从业资格号：F3023159 投资咨询号：Z0013632

重要提示：本报告中发布的观点和信息仅供中信期货的专业投资者参考。此报告内容不构成对任何人投资建议。中信期货有限公司不对因使用此报告而造成的损失承担任何责任。

中信期货研究|疫情数据报告

美国疫情详解

截至2020年11月11日，美国累计确诊病例1056万人，感染比例3.3%，死亡率2.3%。单日新增确诊13万人，较九月初增长3倍；新增确诊由经济总量和人口密度较高地区向中等地区扩散。

	德克萨斯	加利福尼亚	佛罗里达	纽约	伊利诺伊	佐治亚	北卡罗来纳	田纳西	总量/均值
累计	1030227	983371	847821	569378	498560	407333	294860	287770	4919320
新增	10251	7659	3924	3662	10573	1272	1521	5919	33%
死亡	19330	18005	17179	33853	10563	8677	4615	3610	47%
治愈	839836	499503	599484	426023	298213	249969	261719	252515	52%
死亡率	1.88%	1.83%	2.03%	5.95%	2.12%	2.13%	1.57%	1.25%	2.3%
感染率	3.55%	2.49%	3.95%	2.93%	3.93%	3.84%	2.81%	4.21%	3.5%
人口占比	8.45%	11.52%	6.26%	5.67%	3.69%	3.09%	3.06%	1.99%	44%
GDP占比	8.41%	13.98%	4.87%	7.72%	4.00%	2.75%	2.62%	1.69%	46%
病例占比	9.76%	9.31%	8.03%	5.39%	4.72%	3.86%	2.79%	2.73%	47%
	威斯康星	新泽西	亚利桑那	俄亥俄	宾夕法尼亚	密歇根	密苏里	印第安纳	总量
累计	271770	262437	261620	254974	239724	238308	222348	214509	1965690
新增	4360	2357	435	4706	4562	9305	4091	4135	25%
死亡	2329	16573	6164	5565	9106	8008	3335	4664	23%
治愈	210318	184746	43460	186254	171036	128981	60023	134598	17%
死亡率	0.86%	6.32%	2.36%	2.18%	3.80%	3.36%	1.50%	2.17%	2.8%
感染率	4.67%	2.95%	3.59%	2.18%	1.87%	2.39%	3.62%	3.19%	3.1%
人口占比	1.70%	2.59%	2.12%	3.41%	3.73%	2.91%	1.79%	1.96%	20%
GDP占比	1.55%	2.87%	1.63%	3.11%	3.62%	2.41%	1.48%	1.68%	18%
病例占比	2.57%	2.49%	2.48%	2.41%	2.27%	2.26%	2.11%	2.03%	19%





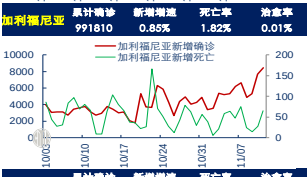

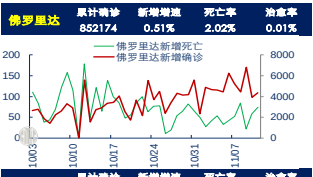

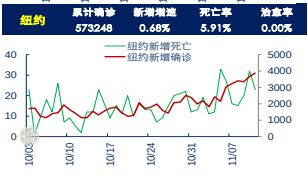



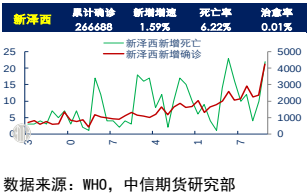

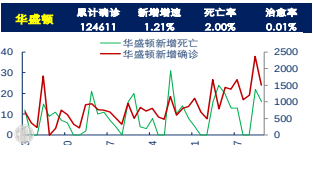

数据来源：WHO，中信期货研究部

桂晨曦　021-60812997 从业资格号：F3023159 投资咨询号：Z0013632

重要提示：本报告中发布的观点和信息仅供中信期货的专业投资者参考。此报告内容不构成对任何人投资建议。中信期货有限公司不对因使用此报告而造成的损失承担任何责任。

中信期货研究|疫情数据报告

重点国家详解

截至2020年11月11日，欧洲/北美/亚洲占新增病例52%/24%/18%。四月疫情第一轮大爆发中心亚洲/欧洲/美国，七月第二轮中心美国/巴西/印度，十月第三轮爆发中心美国/欧洲。

全球

累计确诊	新增增速	死亡率	治愈率
52350840	1.20%	2.45%	69.63%

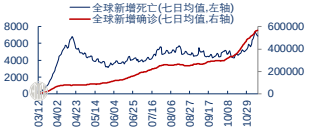

美国

累计确诊	新增增速	死亡率	治愈率
10708728	1.21%	2.31%	62.09%

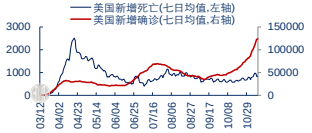

俄罗斯

累计确诊	新增增速	死亡率	治愈率
1836963	1.12%	1.72%	74.54%



英国

累计确诊	新增增速	死亡率	治愈率
1260198	1.79%	4.00%	0.24%

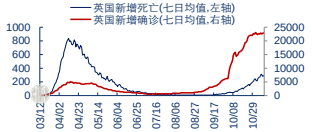

德国

累计确诊	新增增速	死亡率	治愈率
728651	2.57%	1.66%	64.19%



法国

累计确诊	新增增速	死亡率	治愈率
1865538	2.47%	2.28%	7.46%

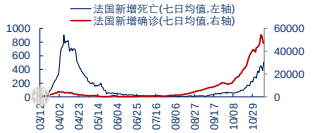

西班牙

累计确诊	新增增速	死亡率	治愈率
1464789	1.05%	2.74%	13.45%

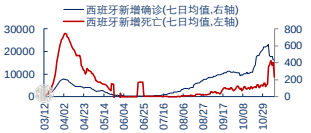

意大利

累计确诊	新增增速	死亡率	治愈率
1028424	3.31%	4.18%	36.16%

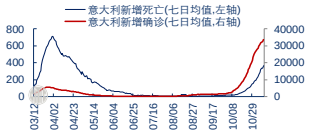

巴西

累计确诊	新增增速	死亡率	治愈率
5749007	0.40%	2.84%	88.09%

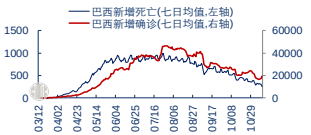

印度

累计确诊	新增增速	死亡率	治愈率
8684039	0.53%	1.48%	92.87%

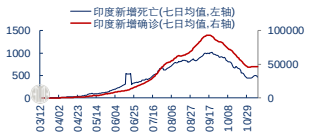

加拿大

累计确诊	新增增速	死亡率	治愈率
280465	1.52%	3.83%	80.87%



墨西哥

累计确诊	新增增速	死亡率	治愈率
986177	0.62%	9.78%	87.39%



数据来源：WHO，中信期货研究部

桂晨曦　021-60812997 从业资格号：F3023159 投资咨询号：Z0013632

重要提示：本报告中发布的观点和信息仅供中信期货的专业投资者参考。此报告内容不构成对任何人投资建议。中信期货有限公司不对因使用此报告而造成的损失承担任何责任。

中信期货研究|疫情数据报告

欧洲疫情详解

欧洲占目前全球新增病例一般以上。英国/德国/法国新增确诊为四月前高4/4/10倍。新增死亡率逐步上行，感染人群年轻化。







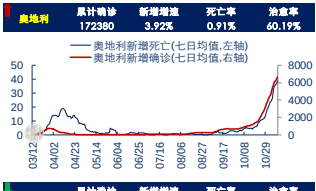











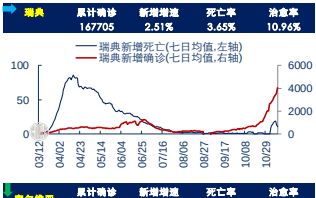

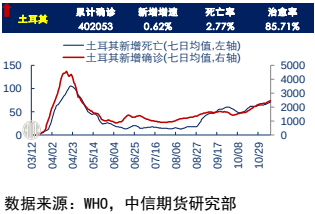

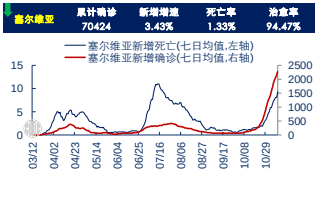

数据来源：WHO，中信期货研究部

桂晨曦　021-60812997 从业资格号：F3023159 投资咨询号：Z0013632

重要提示：本报告中发布的观点和信息仅供中信期货的专业投资者参考。此报告内容不构成对任何人投资建议。中信期货有限公司不对因使用此报告而造成的损失承担任何责任。

中信期货研究|疫情数据报告

亚太疫情详解

中国、日本、韩国等部分亚洲国家新增病例回升。目前总增速暂时低位，但需关注欧美新一轮大爆发向亚洲回流程度。

中国	累计确诊	新增增速	死亡率	治愈率
	86299	0.03%	5.37%	94.15%

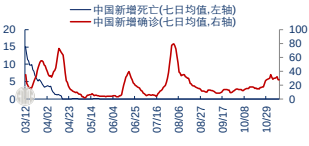

巴基斯坦	累计确诊	新增增速	死亡率	治愈率
	349254	0.45%	2.02%	91.82%



韩国	累计确诊	新增增速	死亡率	治愈率
	27942	0.46%	1.74%	90.92%



日本	累计确诊	新增增速	死亡率	治愈率
	112881	1.03%	1.66%	88.38%



新加坡	累计确诊	新增增速	死亡率	治愈率
	58091	0.01%	0.05%	99.83%



马来西亚	累计确诊	新增增速	死亡率	治愈率
	42872	2.48%	0.70%	72.48%

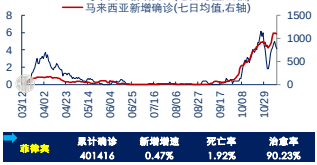

泰国	累计确诊	新增增速	死亡率	治愈率
	3847	0.16%	1.56%	95.79%

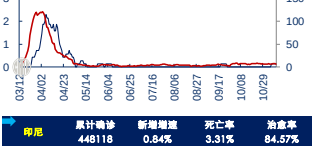

菲律宾	累计确诊	新增增速	死亡率	治愈率
	401416	0.47%	1.92%	90.23%



印尼	累计确诊	新增增速	死亡率	治愈率
	448118	0.84%	3.31%	84.57%



以色列	累计确诊	新增增速	死亡率	治愈率
	321323	0.18%	0.84%	96.66%



澳大利亚	累计确诊	新增增速	死亡率	治愈率
	27686	0.03%	3.28%	91.35%

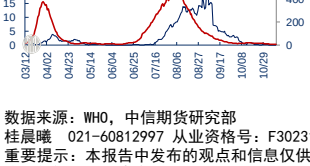

新西兰	累计确诊	新增增速	死亡率	治愈率
	1988	0.12%	1.26%	96.13%

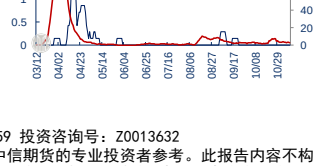

数据来源：WHO，中信期货研究部

桂晨曦　021-60812997 从业资格号：F3023159 投资咨询号：Z0013632

重要提示：本报告中发布的观点和信息仅供中信期货的专业投资者参考。此报告内容不构成对任何人投资建议。中信期货有限公司不对因使用此报告而造成的损失承担任何责任。

中信期货研究|疫情数据报告

其他进展概览

南美、中东增速暂时回落。目前全球整体感染率(0.67%)远低于高发国家(美国3.3%)，若达到平均感染率仍有较大扩散空间。









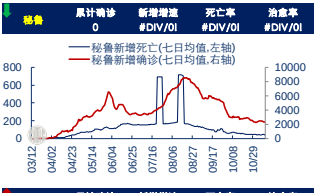

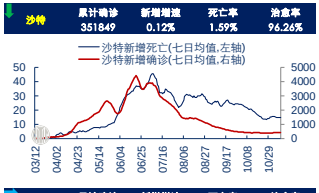

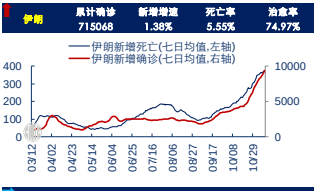





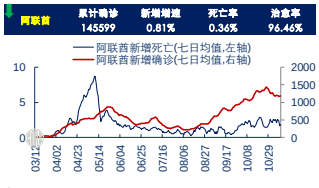

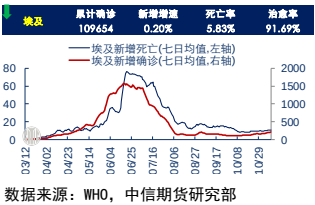

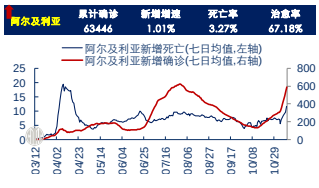

数据来源：WHO，中信期货研究部

桂晨曦　021-60812997 从业资格号：F3023159 投资咨询号：Z0013632

重要提示：本报告中发布的观点和信息仅供中信期货的专业投资者参考。此报告内容不构成对任何人投资建议。中信期货有限公司不对因使用此报告而造成的损失承担任何责任。