权威发布：2020 年 10 月份国内市场 5G 手机出货量 1676.0 万部，占比持续提升至 64.1%。

一、国内手机市场总体情况

2020 年 10 月，国内手机市场总体出货量 2615.3 万部，同比下降 27.3%；1-10 月，国内手机市场总体出货量累计 2.52 亿部，同比下降 22.1%。

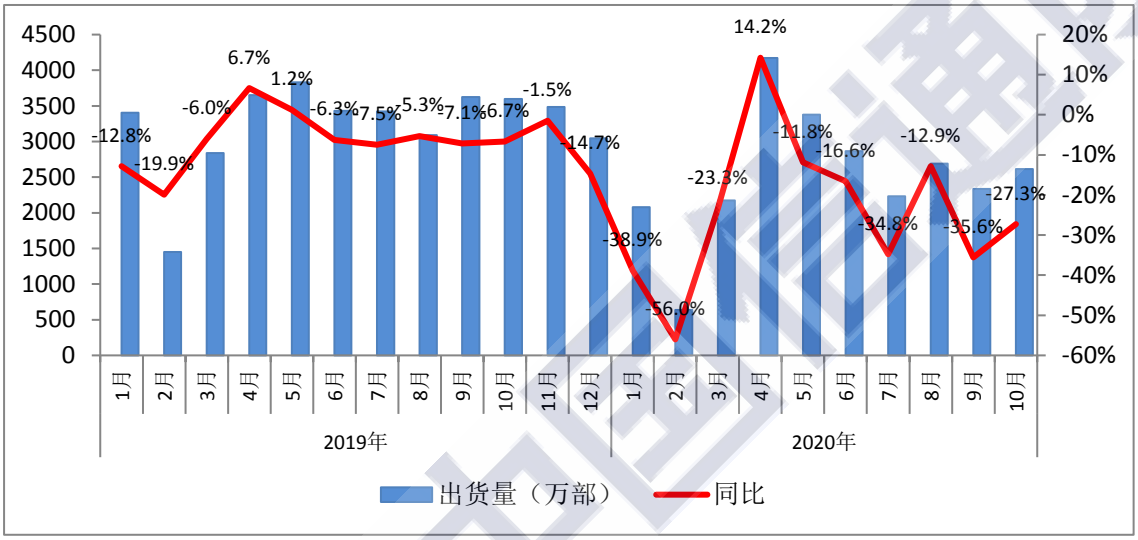

图 1：国内手机市场出货量

2020 年 10 月，国内手机上市新机型 28 款，同比下降 42.9%。1-10 月，上市新机型累计 387 款，同比下降 19.7%。

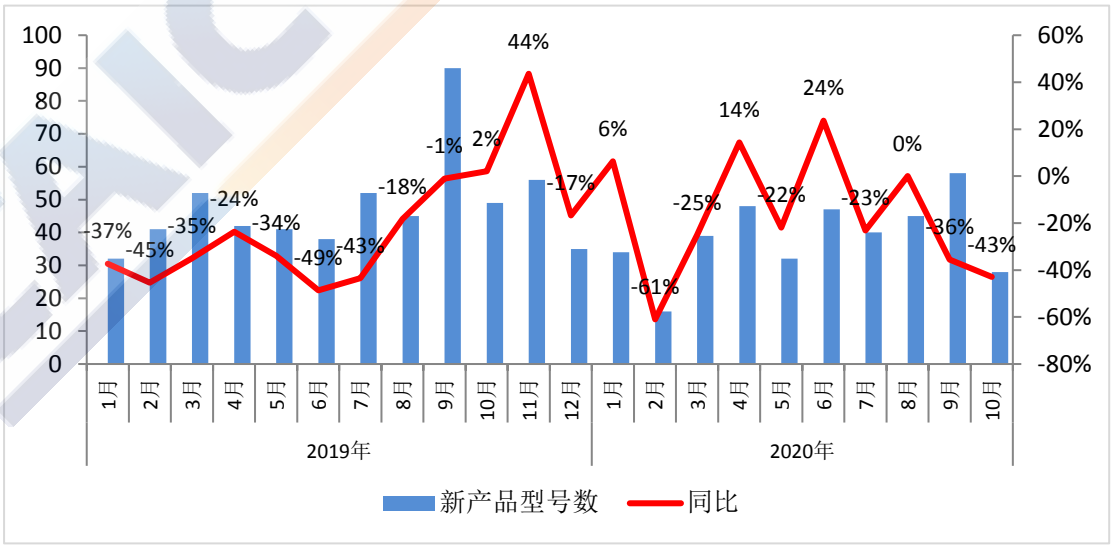

图 2：国内手机上市新机型数量

二、5G 手机发展情况

2020 年 10 月，国内市场 5G 手机出货量 1676.0 万部，占同期手机出货量的 64.1%；上市新机型 16 款，占同期手机上市新机型数量的 57.1%。1-10 月，国内市场 5G 手机累计出货量 1.24 亿部、上市新机型累计 183 款，占比分别为 49.4%和 47.3%。

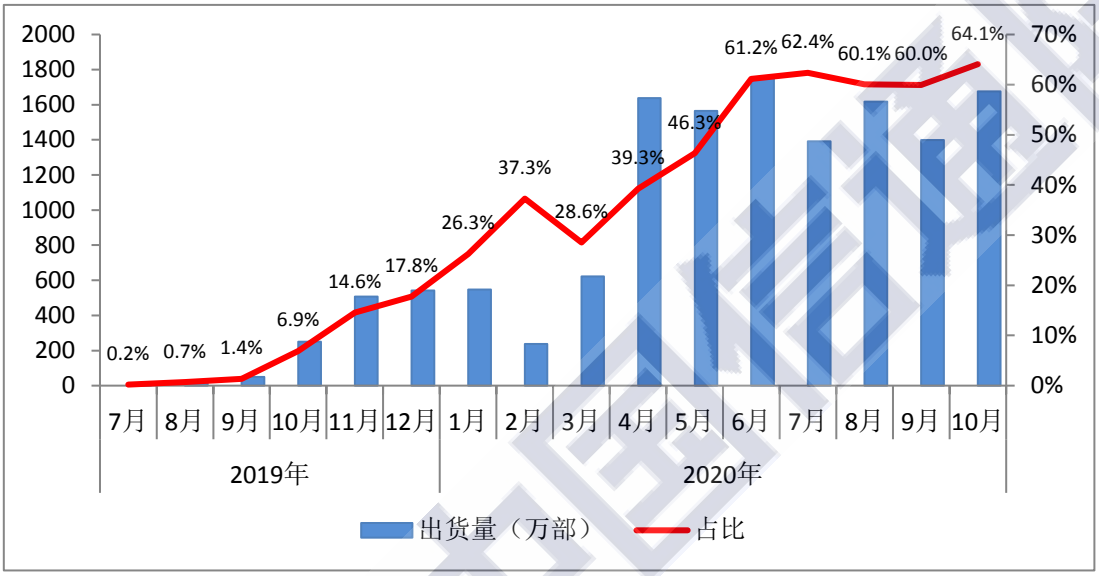

图 3：国内 5G 手机出货量及占比

三、国内手机市场国内外品牌构成

2020 年 10 月，国产品牌手机出货量 2032.2 万部，同比下降 33.5%，占同期手机出货量的 77.7%；上市新机型 21 款，同比下降 53.3%，占同期手机上市新机型数量的 75.0%。1-10 月，国产品牌手机出货量累计 2.26 亿部，同比下降 23.2%，占同期手机出货量的 89.9%；上市新机型累计 348 款，同比下降 19.3%，占同期手机上市新机型数量的 89.9%。

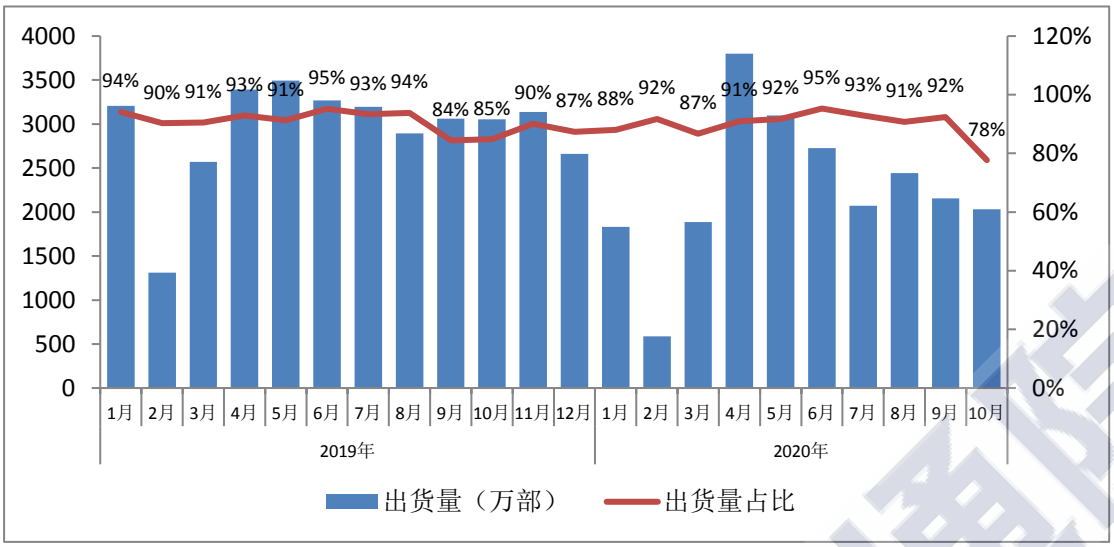

图 4：国产品牌手机出货量及占比

四、国内智能手机发展情况

2020 年 10 月，智能手机出货量 2501.4 万部，同比下降 27.7%，占同期手机出货量的 95.6%。1-10 月，智能手机累计出货量 2.43 亿部，同比下降 21.5%，占同期手机出货量的 96.4%。

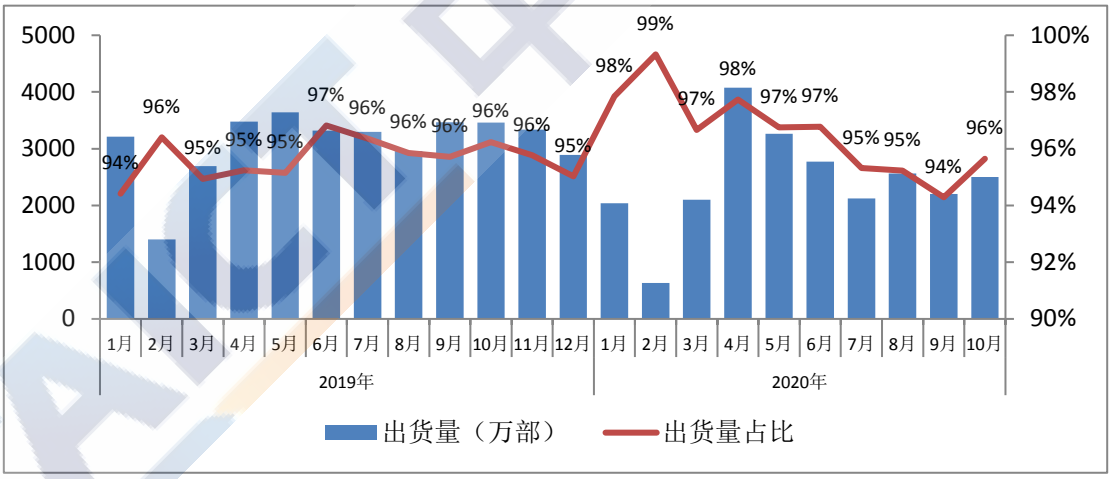

图 5：国内智能手机出货量及占比

2020 年 10 月，智能手机上市新机型 25 款，同比下降 19.4%，占同期手机上市新机型数量的 89.3%。1-10 月，智能手机上市新机型累计 298 款，同比下降 17.9%，占同期上市新机型数量的 77.0%。