清科季报：2020 年第三季度 VC 市场募资回暖，科创板推动退出渠道逐渐畅通

2020-11-12　清科研究中心　梁丽清

清科研究中心数据显示：2020 年第三季度 VC 市场共新募集 251 支可投资于中国大陆的基金，募集金额为 1048.25 亿元人民币；投资方面发生 946 起交易，披露金额 611.95 亿元人民币；退出方面共计发生 648 笔交易。

VC 市场募资回温，规模数量创两年来新高

2020 年第三季度 VC 机构共新募集 251 支可投资于中国大陆的基金，数量同比上升 18.4%，环比上升 57.9%；新增资本量为 1048.25 亿元人民币，同比上升 90.1%，环比上升 131.2%；平均募资规模为 4.18 亿元人民币。

图1 2017Q3-2020Q3中国VC市场基金募集情况季度分布

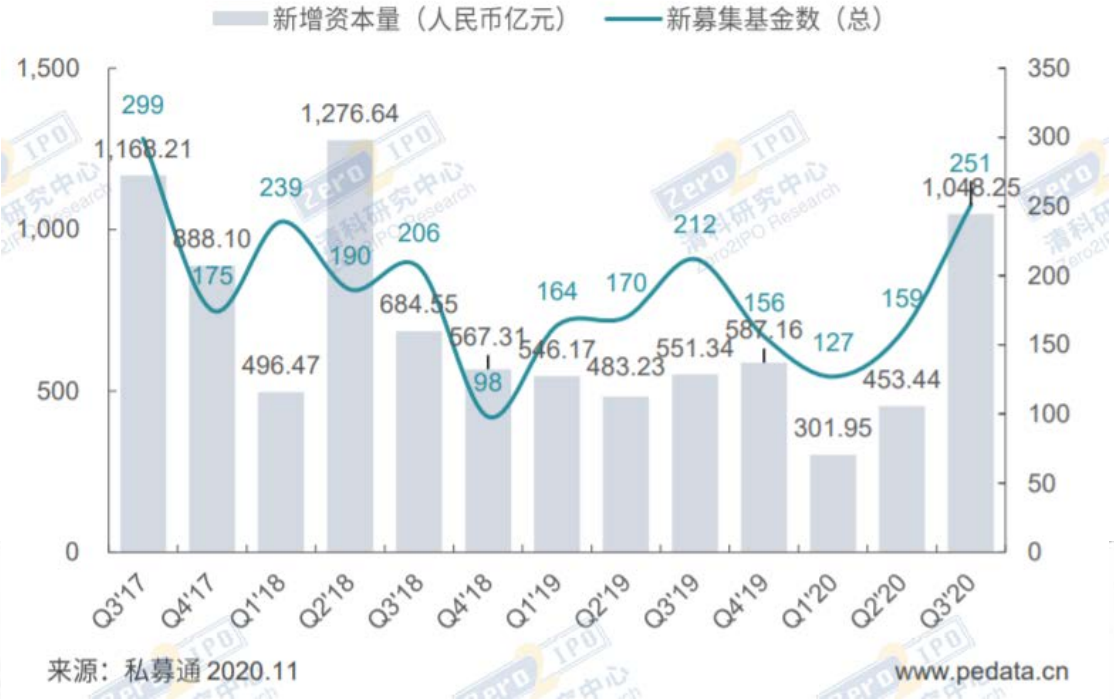

人民币基金数量占据主导地位，外币基金募资规模走势强劲

2020 年第三季度 VC 市场人民币基金新募集数量同比上升 17.3%，募集金额同比上升 58.4%；外币基金募集数量同比上升 40.0%，募集金额同比上升 156.2%。

图2 2020年第三季度中国VC市场新募基金币种分布（按数量，支）

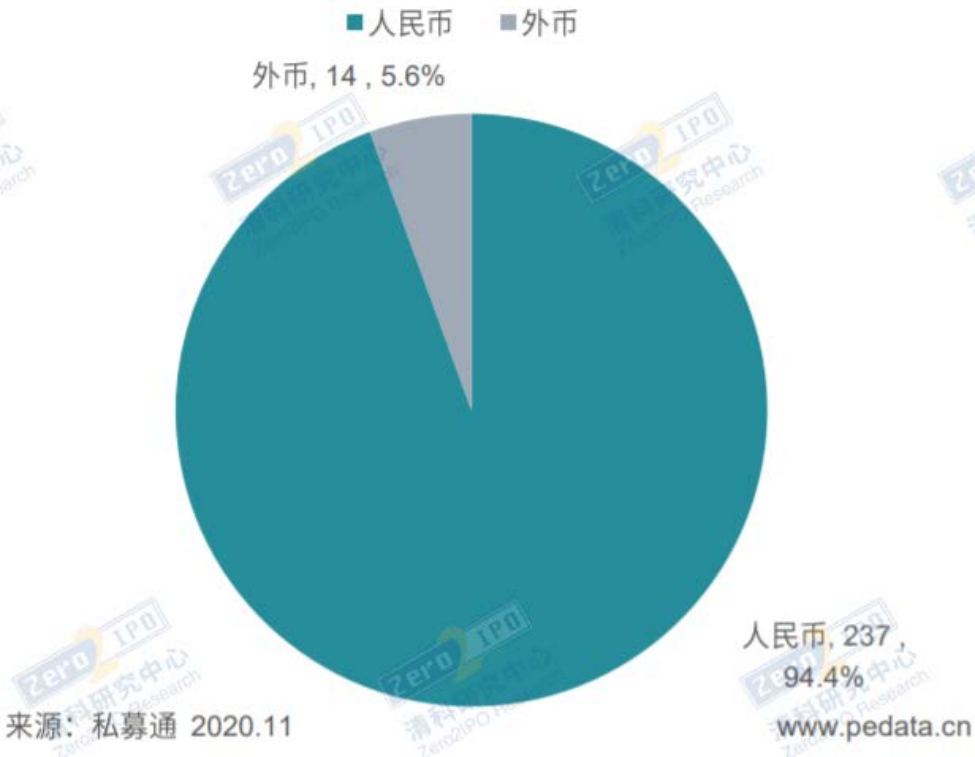

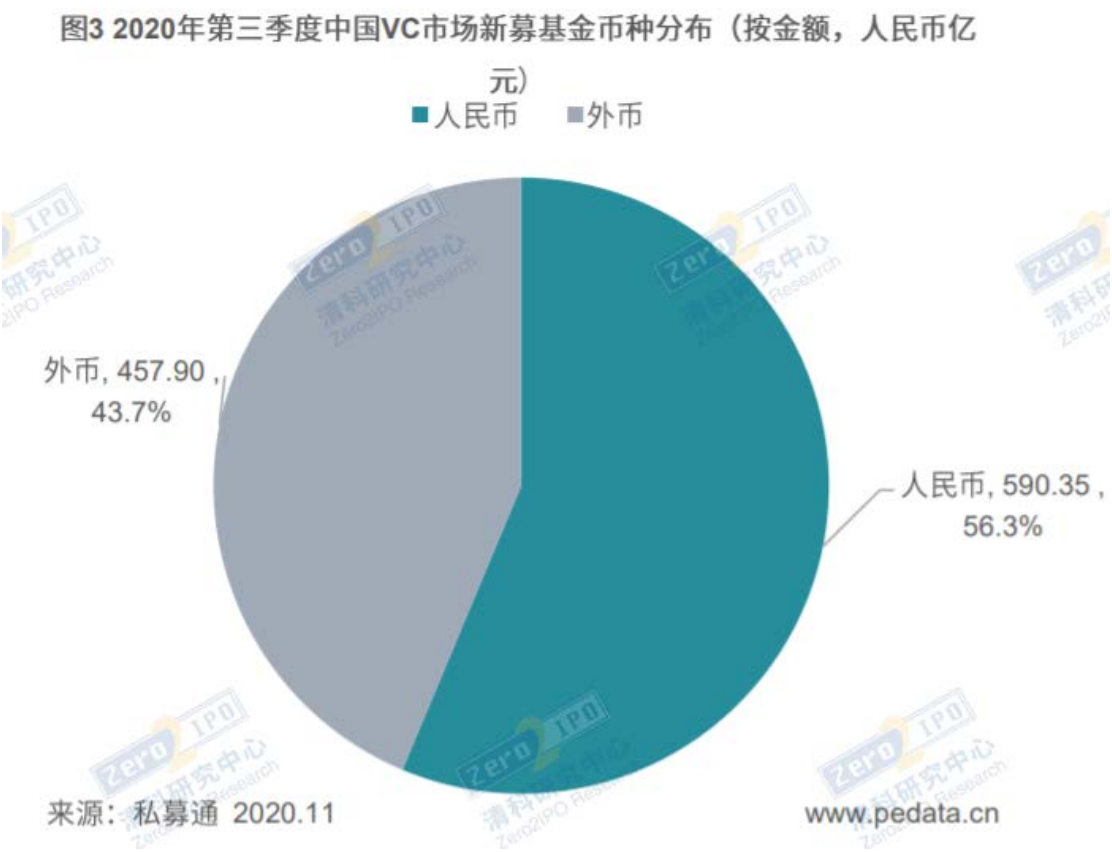

2020 年第三季度 VC 市场募资金额超 10 亿元人民币的基金为 19 支，同比上升 26.7%，环比上升 72.7%。

表 1 2020 年第三季度中国 VC 市场部分大额募资案例

募集时间	基金	基金管理人	募集金额	关注领域
2020/7/10	厦门国贸产业发展股权投资基金合伙企业（有限合伙）	国兴（厦门）投资管理有限公司	RMB 30亿	新一代信息技术、现代服务业、数字创意产业、生物医药产业、新能源汽车产业、教育产业
2020/7/30	江苏聿泉君海荣芯投资合伙企业（有限合伙）	无锡君海联芯投资管理有限公司	RMB 12.63亿	江苏省信息科技产业
2020/8/24	深圳市红杉煜辰股权投资合伙企业（有限合伙）	红杉资本股权投资管理（天津）有限公司	RMB 55.71亿	
2020/9/24	CCV FUND II LP	宁波创世基石投资管理有限公司	USD 3.19亿	互联网、前沿科技、人工智能、数字医疗以及新人群
2020/9/25	天津和谐海河股权投资合伙企业（有限合伙）	天津宸辉投资管理有限公司	RMB 30.02亿	半导体

VC 市场投资交易逐渐活跃，医疗行业交易规模占据首位

2020 年第三季度 VC 市场共发生投资 946 起，环比增长 29.1%，接近去年三季度投资案例数量；披露投资金额的 903 起投资事件共涉及 611.95 亿元人民币，环比增长 46.1%，同比上升 51.7%。2020 年第三季度 VC 市场大额投资频现，单起投资金额超 5 亿元人民币

的案例 12 起，为 2019 年三季度 2.4 倍。

图4 2017Q3-2020Q3中国VC市场投资总量季度分布

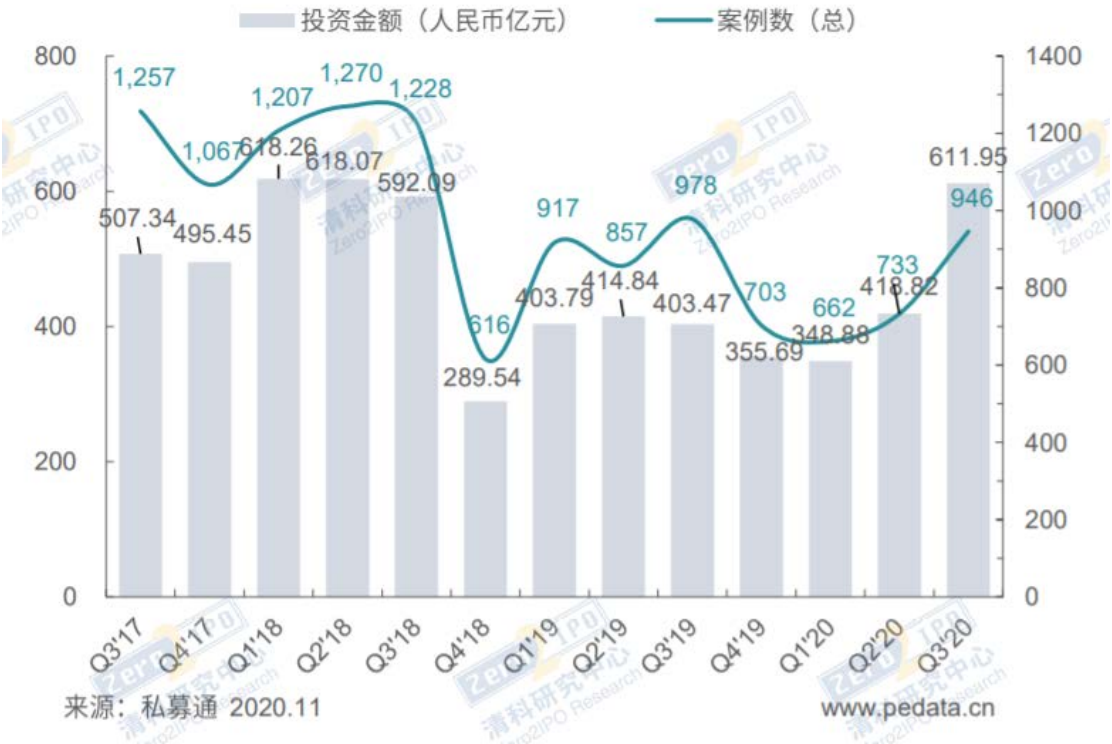

表 2 2020 年第三季度中国 VC 市场投资活跃机构名单

机构全称	典型案例
深创投	芯视半导体 粤能环保 江苏嘉好 力品药业 中科闻歌
毅达资本	尚健生物 华泰晨光 新格视讯 创业慧康 中科创达
红杉中国	星际荣耀 晶泰科技 金碧物业 小鹏汽车 贝壳
经纬中国	星际荣耀 KK集团 小鹏汽车 太美医疗 蓝箭空间
元禾控股	知行科技 思必驰 凯复生物 阿特斯阳光电力 东软慧聚
IDG资本	锅圈 壁仞科技 兴致体育 火花思维 康立明生物
同创伟业	百奥赛图 元年科技 尚健生物 东星医疗 绿云软件
钟鼎资本	纵腾集团 谊品生鲜 牛卡福网络科技 锐锢商城 HARMAY
达晨财智	奇芯光电 盛立金融 德尔玛电器 小熊U租 辰创科技
高榕资本	壁仞科技 全速在线 云信达 开课吧 熙软科技

医疗健康领域热度依旧，江苏地区投资活跃度激增

2020 年第三季度，医疗健康领域热度依旧。本季度生物技术/医疗健康行业获投案例数为 238 起，占 VC 市场投资案例总数 24.7%，获投比例较一、二季度还略有提升，排名 VC 市场行业投资案例数第二；投资金额为 144.09 亿元人民币，继续超越 IT 位居首位。地域分

布方面，2020 年第三季度投资案例数及投资金额上北上广持续领跑，江苏投资案例数激增至 162 起，同比增长 67.0%。

图5 2020年第三季度中国VC市场行业分布（按案例数，起）

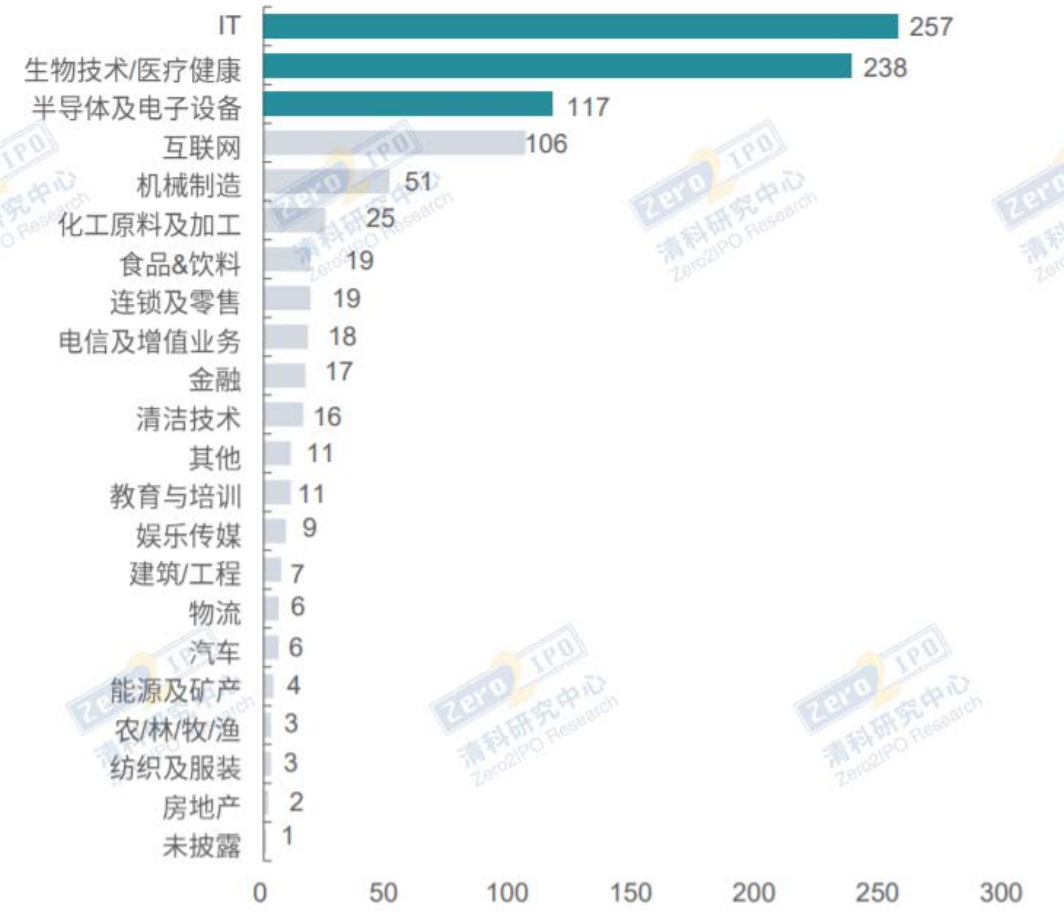

来源：私募通 2020.11　　www.pedata.cn

图6 2020年第三季度中国VC市场行业分布（按投资金额，人民币亿元）

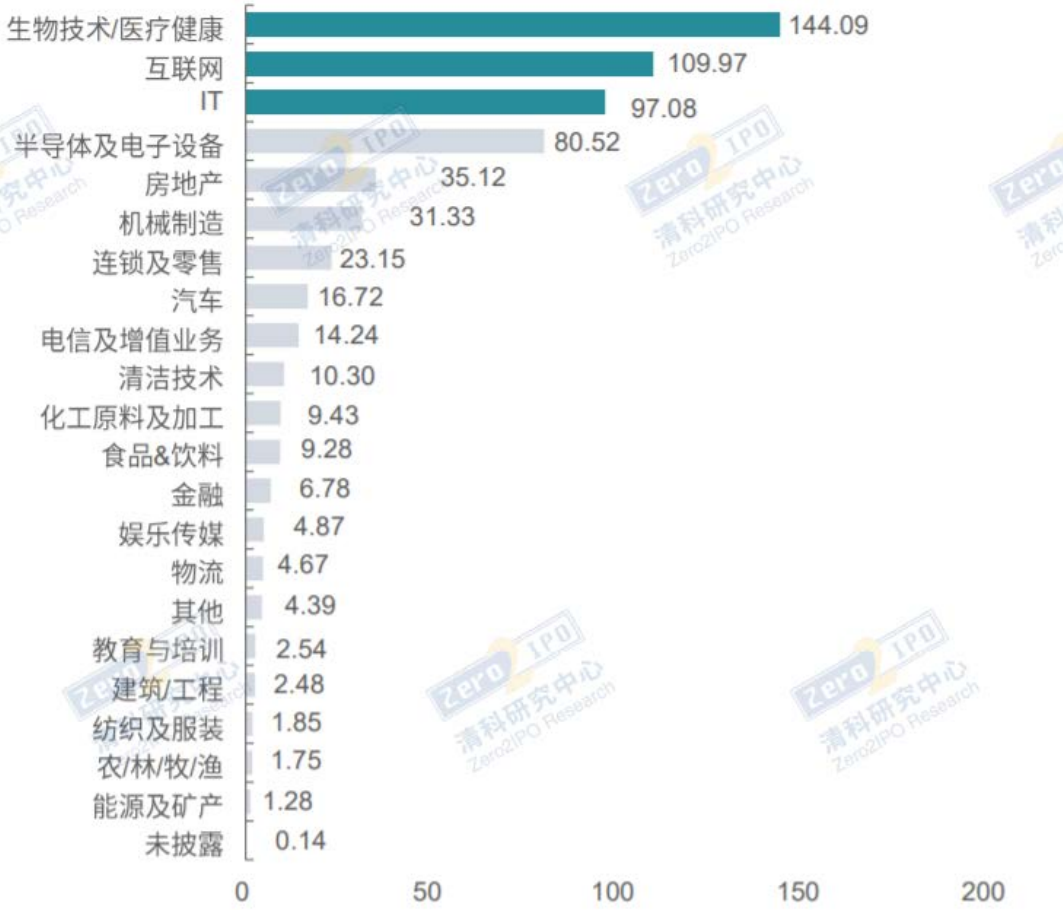

来源：私募通 2020.11　　www.pedata.cn

图 7 2020 年第三季度中国 VC 市场投资地域分布（按案例数，起）

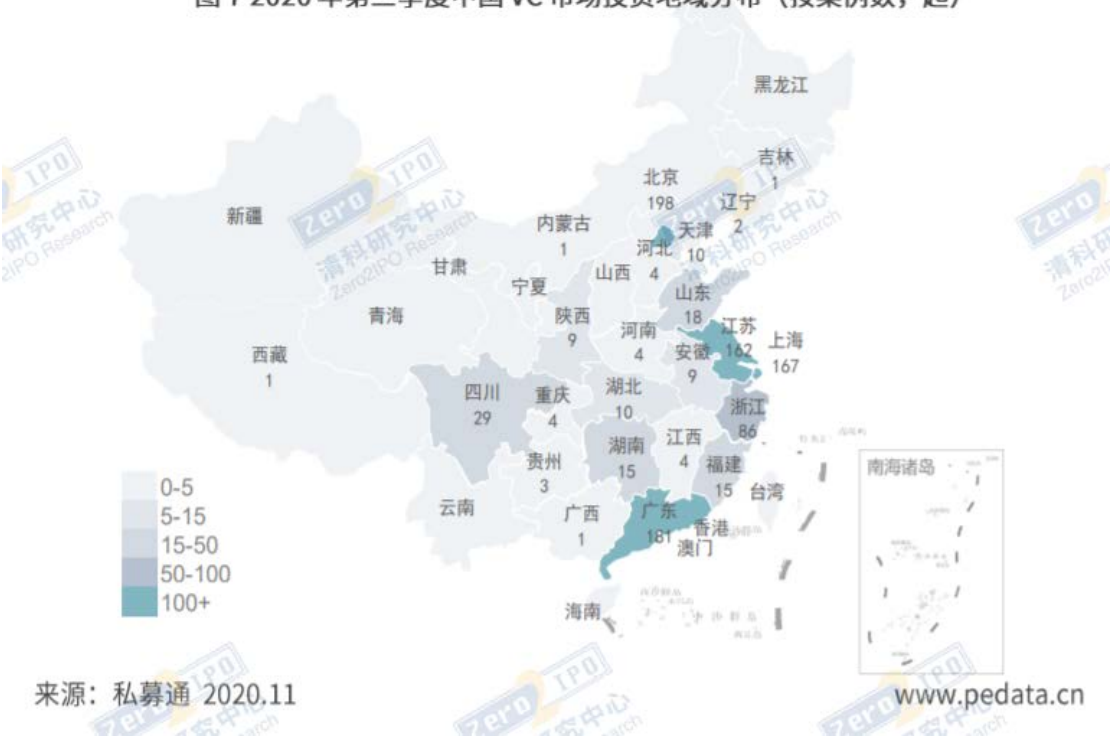

来源：私募通 2020.11

www.pedata.cn

图 8 2020 年第三季度中国 VC 市场投资地域分布（按投资金额，人民币亿元）

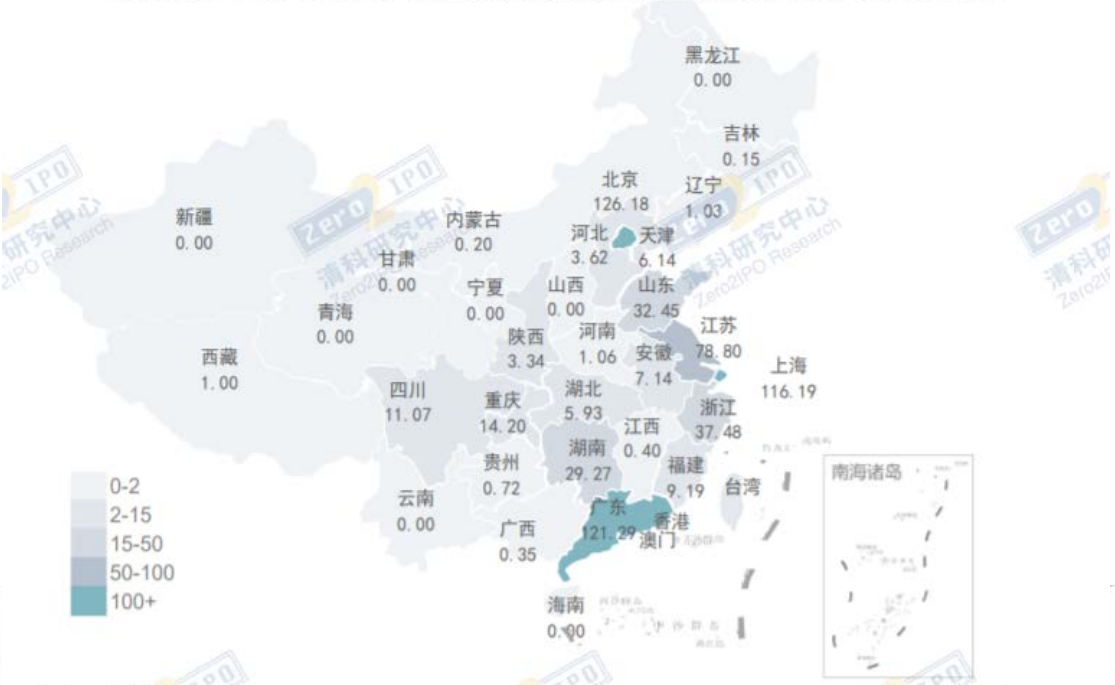

来源：私募通 2020.11

www.pedata.cn

科创板疏通退出渠道，为创投机构提供退出契机

2020 年第三季度 VC 市场共发生 648 笔退出，同比上升 72.8%，在科创板带动之下，被投企业 IPO 数量大幅上涨，IPO 退出共计发生 391 笔，同比增长 94.5%。

图9 2017Q3-2020Q3中国VC市场退出情况季度分布（按数量，笔）

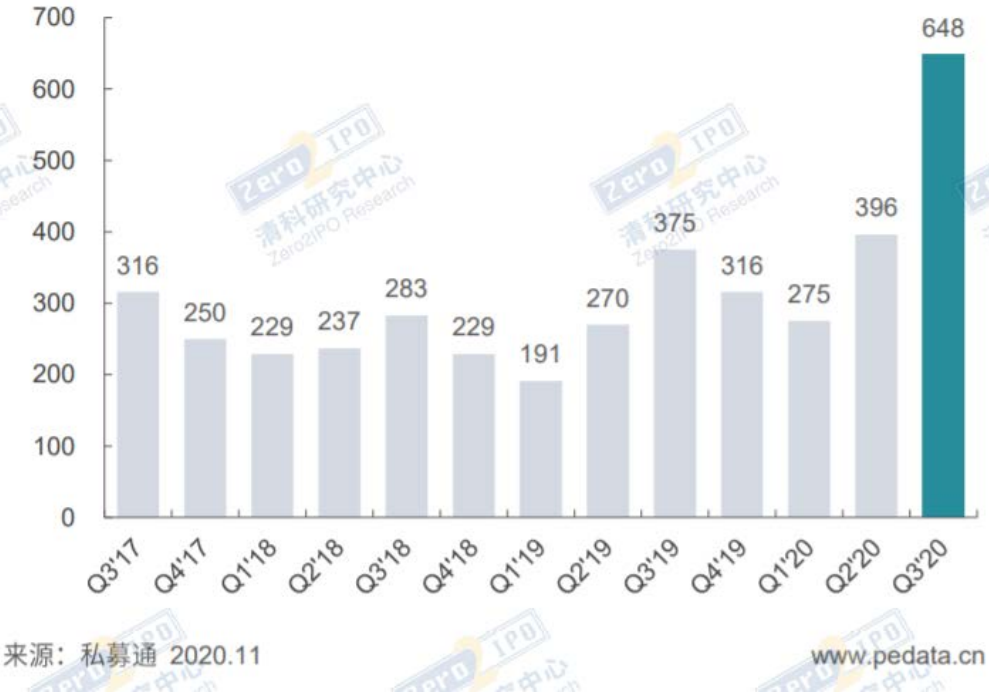

来源：私募通 2020.11

www.pedata.cn

图10 2020年第三季度中国VC市场退出方式分布（按数量，笔）

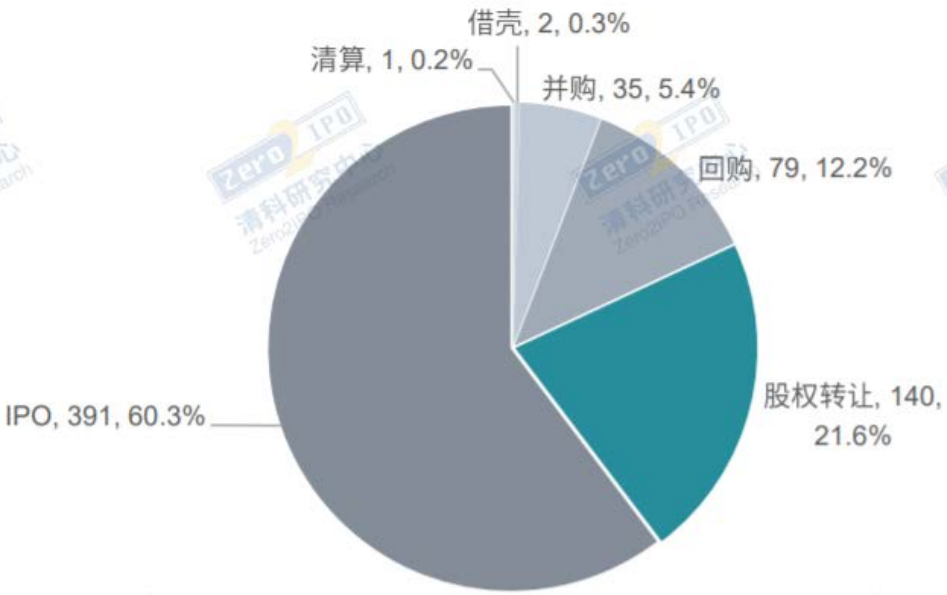

来源：私募通 2020.11 www.pedata.cn

总结：

伴随国内新冠疫情得以控制，中国 VC 募资市场开始回暖，2020 年第二季度中国 VC 市场的投资数量和投资金额均有所回升，至第三季度也保持在相对稳定的状态。经过一年多的沉淀，科创板推动退出渠道逐渐畅通，IPO 退出仍为中国 VC 机构股权投资市场的主要退出方式。

关于清科研究中心

清科研究中心是中国股权投资行业专业综合的研究机构。一直致力于为众多的有限合伙人、政府机构、VC/PE 投资机构、战略投资者，以及律师事务所、会计师事务所等提供专业的信息、数据、研究、咨询以及培训服务。清科研究中心旗下产品品牌包括：清科研究、私募通、清科咨询、清科投资学院等。

清科研究中心在国内市场影响力持续提升，截至目前服务机构数量超 700 家，其中服务的政府主要部门包括国家发改委、国家科技部、证监会等，以及超过 40 个省市地区的金融办、发改委、科技局等机构，深度参与市场分析与相关政策制定。清科研究中心作为国家部委和各地政府引导基金尽职调查和投资顾问服务商，为国家科技部科技成果转化引导基金、吉林省、山东省、天津、深圳、重庆、成都等全国近百个省市地区提供了政府引导基金尽职调查、绩效考评等咨询服务。

关于私募通

私募通是清科研究中心旗下一款覆盖中国创业投资及私募股权投资领域全面、精准、及时的专业数据库。包含权威可靠的私募股权行业数据，专业便捷的大数据平台，高效灵活的用户服务体系。为有限合伙人、VC/PE 投资机构、战略投资者，以及政府机构、律师事务所、会计师事务所、投资银行、研究机构等提供服务。

****

研究中心网址：www.pedata.cn

清科研究中心邮箱：research@zero2ipo.com.cn

私募通邮箱：pedata@zero2ipo.com.cn

研究及产品咨询：400-600-9460

清科研究中心
Zero2IPO Research

清科研究公众号

私募通APP

北京
Beijing

地址：北京市朝阳区霄云路40号院1号楼国航世纪大厦十层

电话/Tel：010-64158500

传真/Fax：01064158399

邮 编：100600

上海
Shanghai

地址：上海市静安区南京西路1717号会德丰国际广场5705单元

电话/Tel：021-62889090

传真/Fax：021-62886716

邮 编：200041

深圳
Shenzhen

地址：深圳市福田区中心四路1号嘉里建设广场第一座1604室

电话/Tel：0755-88315318

传真/Fax：0755-88315328

邮 编：518048

海口
Haikou

地址：海南省海口市龙华区滨海大道32号复兴城A1座光谷创业咖啡2001-210

电话/Tel：010-64158500

传真/Fax：01064158399

邮 编：570105

杭州
Hangzhou

地址：杭州市上城区老复兴街甘水巷安家塘25号

电话/Tel：0571-85286615

邮编：310008

了解清科研究服务详情，请垂询：

热线：400-600-9460

邮箱：research@zero2ipo.com.cn 网站：www.pedata.cn