中信期货研究|疫情数据报告 2020-11-27

全球疫情概览

截至2020年11月26日，全球累计确诊病例6131万人，感染比例0.78%，死亡率2.3%。单日新增确诊54万人，新增死亡1万人；全球新增死亡病例超过四月前高，欧洲新增死亡率快速上行。

	美国	印度	巴西	俄罗斯	法国	西班牙	英国	意大利
累计	13248922	9309871	6204570	2187993	2183660	1664435	1578429	1509875
新增	110718	43174	37964	25487	13563	12289	17583	29001
死亡	269560	135752	171497	38062	51041	44374	57128	52850
治愈	7846890	8717709	5528599	1685495	163814	196958	3454	661180
死亡率	2.03%	1.46%	2.76%	1.74%	2.34%	2.67%	3.62%	3.50%
治愈率	59.23%	93.64%	89.11%	77.03%	7.50%	11.83%	0.22%	43.79%
感染率	4.04%	0.68%	2.93%	1.52%	3.34%	3.58%	2.36%	2.55%

	阿根廷	哥伦比亚	墨西哥	德国	波兰	伊朗	南非	比利时
累计	1399431	1280487	1078594	1007617	941112	908346	775502	564967
新增	9043	9496	8107	22676	16690	13961	3250	3164
死亡	37941	36019	104242	15786	15568	46689	21201	16077
治愈	1226662	1181753	942816	685537	494869	633275	716444	36569
死亡率	2.71%	2.81%	9.66%	1.57%	1.65%	5.14%	2.73%	2.85%
治愈率	87.65%	92.29%	87.41%	68.04%	52.58%	69.72%	92.38%	6.47%
感染率	3.11%	2.58%	0.82%	1.22%	2.47%	1.10%	1.34%	4.90%

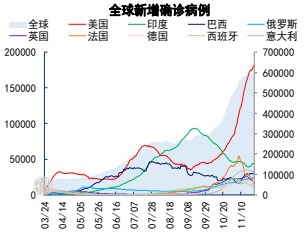

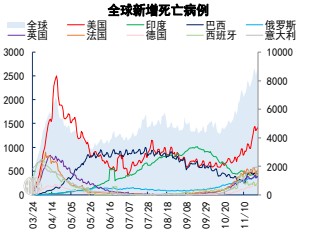

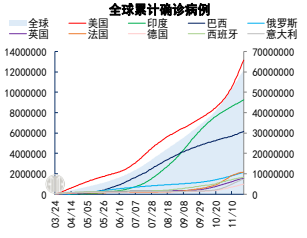

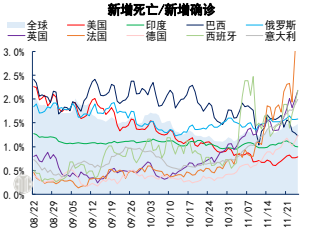

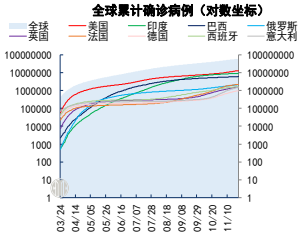

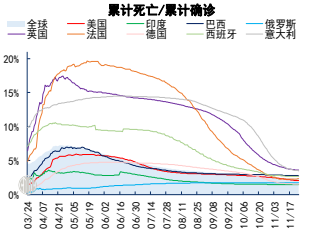

数据来源：WHO，中信期货研究部

桂晨曦 021-60812997 从业资格号：F3023159 投资咨询号：Z0013632

重要提示：本报告中发布的观点和信息仅供中信期货的专业投资者参考。此报告内容不构成对任何人投资建议。中信期货有限公司不对因使用此报告而造成的损失承担任何责任。

中信期货研究|疫情数据报告

美国疫情详解

截至2020年11月25日，美国累计确诊病例1324万人，感染比例4.0%，死亡率2.0%。单日新增确诊18万人，较7月前高增长3倍；新增确诊中等富裕地区扩散，新增死亡率略有上行。

	德克萨斯	加利福尼亚	佛罗里达	伊利诺伊	纽约	佐治亚	俄亥俄	威斯康星	总量/均值
累计	1212127	1150512	953300	674089	645834	454732	371908	363973	5826475
新增	20519	16563	8555	9469	5478	3676	8604	6202	43%
死亡	21417	18876	18164	12262	34305	9221	6118	3115	46%
治愈	956998	548831	640285	349392	438266	285536	236618	284903	48%
死亡率	1.77%	1.64%	1.91%	1.82%	5.31%	2.03%	1.65%	0.86%	2.1%
感染率	4.18%	2.91%	4.44%	5.32%	3.32%	4.28%	3.18%	6.25%	4.2%
人口占比	8.45%	11.52%	6.26%	3.69%	5.67%	3.09%	3.41%	1.70%	44%
GDP占比	8.41%	13.98%	4.87%	4.00%	7.72%	2.75%	3.11%	1.55%	46%
病例占比	9.23%	8.76%	7.26%	5.13%	4.92%	3.46%	2.83%	2.77%	44%
	密歇根	田纳西	北卡罗来纳州	宾夕法尼亚	新泽西	亚利桑那	印第安纳	密苏里	总量
累计	347746	345854	342294	326615	321479	308789	306538	293241	2592556
新增	6782	1304	3100	6365	4889	4544	5625	4156	20%
死亡	9094	4374	5074	10034	16953	6515	5435	3932	23%
治愈	152267	303234	293555	202274	192668	49234	173231	77297	18%
死亡率	2.62%	1.26%	1.48%	3.07%	5.27%	2.11%	1.77%	1.34%	2.4%
感染率	3.48%	5.06%	3.26%	2.55%	3.62%	4.24%	4.55%	4.78%	3.9%
人口占比	2.91%	1.99%	3.06%	3.73%	2.59%	2.12%	1.96%	1.79%	20%
GDP占比	2.41%	1.69%	2.62%	3.62%	2.87%	1.63%	1.68%	1.48%	18%
病例占比	2.65%	2.63%	2.61%	2.49%	2.45%	2.35%	2.33%	2.23%	20%





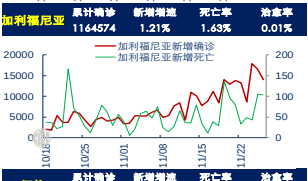



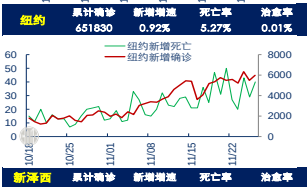

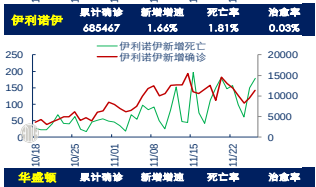





数据来源：WHO，中信期货研究部

桂晨曦　021-60812997 从业资格号：F3023159 投资咨询号：Z0013632

重要提示：本报告中发布的观点和信息仅供中信期货的专业投资者参考。此报告内容不构成对任何人投资建议。中信期货有限公司不对因使用此报告而造成的损失承担任何责任。

中信期货研究|疫情数据报告

重点国家详解

截至2020年11月11日，欧洲/北美/亚洲占新增病例38%/34%/17%。美亚占比回升，欧洲占比回落。巴西印度探底回升，欧洲多国高峰回落，美国延续快速增长。

全球

累计确诊	新增增速	死亡率	治愈率
61214124	0.88%	2.34%	69.12%

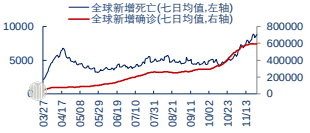

美国

累计确诊	新增增速	死亡率	治愈率
13248922	1.27%	2.03%	59.23%



俄罗斯

累计确诊	新增增速	死亡率	治愈率
2187993	1.13%	1.74%	77.03%



英国

累计确诊	新增增速	死亡率	治愈率
1578429	1.10%	3.62%	0.22%

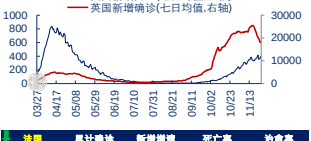

德国

累计确诊	新增增速	死亡率	治愈率
1007617	1.83%	1.57%	68.04%



法国

累计确诊	新增增速	死亡率	治愈率
2183660	0.64%	2.34%	7.50%



西班牙

累计确诊	新增增速	死亡率	治愈率
1664435	0.65%	2.67%	11.83%

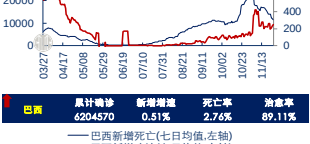

意大利

累计确诊	新增增速	死亡率	治愈率
1509875	1.91%	3.50%	43.79%

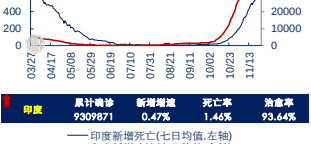

巴西

累计确诊	新增增速	死亡率	治愈率
6204570	0.51%	2.76%	89.11%



印度

累计确诊	新增增速	死亡率	治愈率
9309871	0.47%	1.46%	93.64%



加拿大

累计确诊	新增增速	死亡率	治愈率
356843	1.50%	3.32%	80.57%

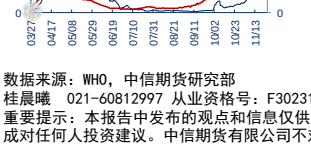

墨西哥

累计确诊	新增增速	死亡率	治愈率
1078594	0.78%	9.66%	87.41%

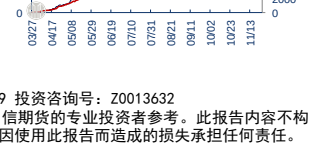

数据来源：WHO，中信期货研究部

桂晨曦　021-60812997 从业资格号：F3023159 投资咨询号：Z0013632

重要提示：本报告中发布的观点和信息仅供中信期货的专业投资者参考。此报告内容不构成对任何人投资建议。中信期货有限公司不对因使用此报告而造成的损失承担任何责任。

中信期货研究|疫情数据报告

欧洲疫情详解

欧洲英德法等国11月初开始实施二次封锁措施，对新增疫情起到较好控制。新增病例二次高峰回落，但新增死亡率快速上行。

瑞士	累计确诊	新增增速	死亡率	治愈率
	313978	1.29%	1.44%	69.72%



比利时	累计确诊	新增增速	死亡率	治愈率
	564967	0.48%	2.85%	6.47%

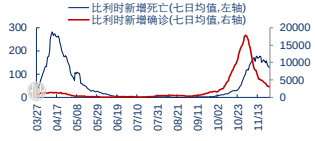

荷兰	累计确诊	新增增速	死亡率	治愈率
	511162	1.02%	1.81%	1.33%



奥地利	累计确诊	新增增速	死亡率	治愈率
	266038	2.01%	1.04%	73.80%



葡萄牙	累计确诊	新增增速	死亡率	治愈率
	280394	1.90%	1.50%	69.17%



捷克	累计确诊	新增增速	死亡率	治愈率
	511520	0.91%	1.52%	84.43%



罗马尼亚	累计确诊	新增增速	死亡率	治愈率
	449349	1.76%	2.38%	72.00%



波兰	累计确诊	新增增速	死亡率	治愈率
	941112	2.19%	1.65%	52.58%



挪威	累计确诊	新增增速	死亡率	治愈率
	34748	1.36%	0.91%	60.31%



瑞典	累计确诊	新增增速	死亡率	治愈率
	237587	2.12%	2.80%	7.74%

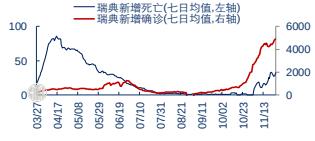

土耳其	累计确诊	新增增速	死亡率	治愈率
	474606	1.34%	2.74%	81.91%

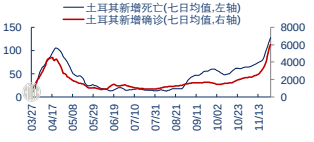

塞尔维亚	累计确诊	新增增速	死亡率	治愈率
	148214	4.25%	0.92%	94.54%



数据来源：WHO，中信期货研究部

桂晨曦　021-60812997 从业资格号：F3023159 投资咨询号：Z0013632

重要提示：本报告中发布的观点和信息仅供中信期货的专业投资者参考。此报告内容不构成对任何人投资建议。中信期货有限公司不对因使用此报告而造成的损失承担任何责任。

中信期货研究|疫情数据报告

亚太疫情详解

日本、韩国新增病例快速上行破前高，印度尼西亚、马来西亚等东南亚国家延续增长，中国病例小幅上行。

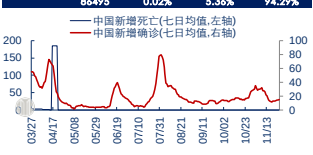







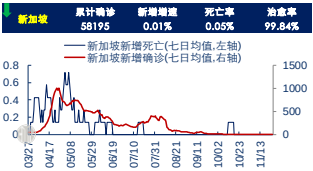



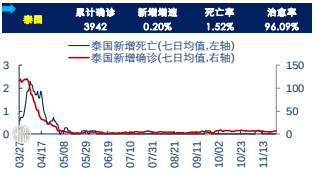



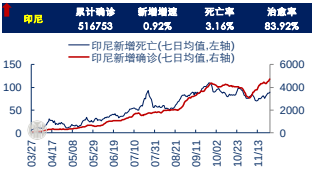



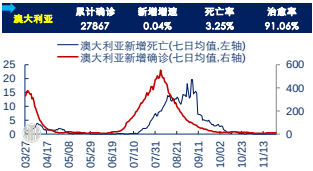

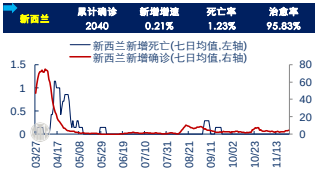

数据来源：WHO，中信期货研究部

桂晨曦　021-60812997 从业资格号：F3023159 投资咨询号：Z0013632

重要提示：本报告中发布的观点和信息仅供中信期货的专业投资者参考。此报告内容不构成对任何人投资建议。中信期货有限公司不对因使用此报告而造成的损失承担任何责任。

中信期货研究|疫情数据报告

其他进展概览

巴西印度病例再度上行，关注发展中国家疫情二次回流程度。目前全球整体感染率(0.78%)远低于高发国家(美国4%)，若达到平均感染率仍有较大扩散空间。

阿根廷

累计确诊	新增增速	死亡率	治愈率
1399431	0.51%	2.71%	87.65%



智利

累计确诊	新增增速	死亡率	治愈率
545662	0.25%	2.79%	95.53%

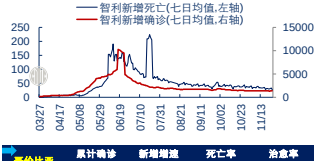

厄瓜多尔

累计确诊	新增增速	死亡率	治愈率
188138	0.37%	7.08%	87.17%



哥伦比亚

累计确诊	新增增速	死亡率	治愈率
1280487	0.61%	2.81%	92.29%



秘鲁

累计确诊	新增增速	死亡率	治愈率
0	#DIV/0!	#DIV/0!	#DIV/0!



沙特

累计确诊	新增增速	死亡率	治愈率
356389	0.07%	1.64%	96.86%

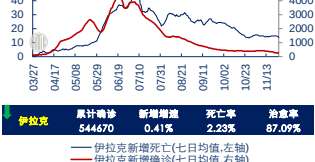

伊朗

累计确诊	新增增速	死亡率	治愈率
908346	1.47%	5.14%	69.72%

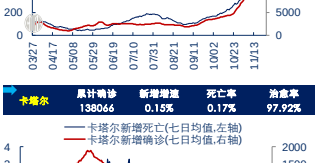

伊拉克

累计确诊	新增增速	死亡率	治愈率
544670	0.41%	2.23%	87.09%



卡塔尔

累计确诊	新增增速	死亡率	治愈率
138066	0.15%	0.17%	97.92%



阿联酋

累计确诊	新增增速	死亡率	治愈率
163967	0.76%	0.34%	92.62%



埃及

累计确诊	新增增速	死亡率	治愈率
114107	0.31%	5.77%	89.57%

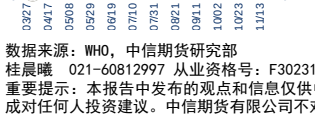

阿尔及利亚

累计确诊	新增增速	死亡率	治愈率
78025	1.35%	2.98%	64.99%

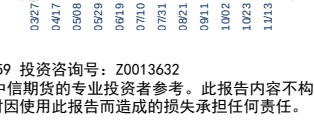

数据来源：WHO，中信期货研究部

桂晨曦　021-60812997 从业资格号：F3023159 投资咨询号：Z0013632

重要提示：本报告中发布的观点和信息仅供中信期货的专业投资者参考。此报告内容不构成对任何人投资建议。中信期货有限公司不对因使用此报告而造成的损失承担任何责任。