2020 年 11 月 30 日

宏观类●证券研究报告

供需同步回升，PMI 指数创年度新高

事件点评

分析师 李蕙

SAC 执业证书编号：S0910519100001

lihui1@huajinsc.cn

投资要点

◆ **事件：**根据统计局发布，11 月官方制造业 PMI 为 52.1%，比上月上升 0.7 个百分点；非制造业商务活动指数为 56.4%，比上月上升 0.2 个百分点。

◆ **点评：**

1、 **11 月中采制造业 PMI 达到今年新高。**11 月，中采制造业 PMI 为 52.1%，较上月上升 0.7 个百分点；截至当前，制造业 PMI 指数已经连续第 9 个月处于荣枯线之上，并达到今年以来的新高；我国经济总体保持较快复苏态势，经济展望依旧良好。主要分项指标中，生产、需求同时出现回升，价格出现上涨，库存在 10 月短暂回落后再次出现回补，生产经营状况展望稳定。

2、 **出口订单指数连续第 3 个月处于荣枯线之上，并有加速复苏态势。**11 月，新出口订单指数为 51.5%，不仅继续处于荣枯线之上，同时还较 10 月环比提升 0.5 个百分点、环比改善加快。可能来说，虽然短期海外疫情依旧在持续恶化，而欧洲等地也重新实施了一定范围的封锁，但出口需求并未受到明显冲击，依旧持续恢复良好。

3、 **大、中、小型企业 PMI 指数同步回升。**11 月，大型、中型、小型企业制造业 PMI 分别为 53%、52%和 50.1%；其中，大、中、小型企业 PMI 指数分别较上月提升 0.4、1.4 和 0.7 个百分点，大、中、小型企业经营状况同步好转，尤其是中、小企业恢复的更为明显一些。根据统计局发布，助企纾困以及针对小微企业的金融扶持等政策措施效果正在显现。

4、 **PPI 同比有望继续环比加速上行。**11 月，PMI 出厂价格和主要原材料购进价格指数分别为 56.5%和 62.6%，分别较 10 月环比上升 3.3 个百分点和 3.8 个百分点。PMI 价格指数不仅达到了今年以来的新高，同时，11 月价值指数环比提升幅度也达到了 7 月以来的高峰。可能来说，价格上涨趋势明显，预计 11 月 PPI 同比会加速得到改善。

5、 **非制造业 PMI 延续回升态势，建筑业景气度重回高位区间。**11 月，非制造业 PMI 指数为 56.4%，较上月上升 0.2 个百分点；其中，新订单指数 52.8%，较 10 月回落 0.2 个百分点；但出口订单指数回升 2 个百分点，销售价格指数回升 1.6 个百分点，预计非制造业需求总体依旧平稳。分行业比较来看，建筑业 PMI 指数为 60.5%，较上月上升 0.7 个百分点，回到景气高位；服务业 PMI 指数为 55.7%，较上月上升 0.2 个百分点，景气度延续稳步回升态势。

风险提示：经济超预期下行、政策不达预期、疫情蔓延超出预期、海外风险等。

相关报告

生产端保持高位稳定增长，消费端有待进一步提速 2020-11-16

新增信贷有边际下降迹象，财政支出有所放缓 2020-11-11

基数因素继续作用，CPI 同比破 1 2020-11-10

经济展望继续保持稳定，库存有所回落 2020-10-31

前三季度经济如约转正，9 月各项指标增长向好 2020-10-19

表 1：PMI 指数变化（2019 年至今）

时间	PMI	生产	新订单	新出口订单	在手订单	产成品库存	采购量	进口	出厂价格	原材料购进价格	原材料库存	从业人员	供货商配送时间	生产经营活动预期
2019-01	49.5	50.9	49.6	46.9	43.7	47.1	49.1	47.1	44.5	46.3	48.1	47.8	50.1	52.5
2019-02	49.2	49.5	50.6	45.2	43.6	46.4	48.3	44.8	48.5	51.9	46.3	47.5	49.8	56.2
2019-03	50.5	52.7	51.6	47.1	46.4	47.0	51.2	48.7	51.4	53.5	48.4	47.6	50.2	56.8
2019-04	50.1	52.1	51.4	49.2	44.0	46.5	51.1	49.7	52.0	53.1	47.2	47.2	49.9	56.5
2019-05	49.4	51.7	49.8	46.5	44.3	48.1	50.5	47.1	49.0	51.8	47.4	47.0	50.9	54.5
2019-06	49.4	51.3	49.6	46.3	44.5	48.1	49.7	46.8	45.4	49.0	48.2	46.9	50.2	53.4
2019-07	49.7	52.1	49.8	46.9	44.7	47.0	50.4	47.4	46.9	50.7	48.0	47.1	50.1	53.6
2019-08	49.5	51.9	49.7	47.2	44.8	47.8	49.3	46.7	46.7	48.6	47.5	46.9	50.3	53.3
2019-09	49.8	52.3	50.5	48.2	44.7	47.1	50.4	47.1	49.9	52.2	47.6	47.0	50.5	54.4
2019-10	49.3	50.8	49.6	47.0	44.9	46.7	49.8	46.9	48.0	50.4	47.4	47.3	50.1	54.2
2019-11	50.2	52.6	51.3	48.8	44.9	46.4	51.0	49.8	47.3	49.0	47.8	47.3	50.5	54.9
2019-12	50.2	53.2	51.2	50.3	45.0	45.6	51.3	49.9	49.2	51.8	47.2	47.3	51.1	54.4
2020-01	50.0	51.3	51.4	48.7	46.3	46.0	51.6	49.0	49.0	53.8	47.1	47.5	49.9	57.9
2020-02	35.7	27.8	29.3	28.7	35.6	46.1	29.3	31.9	44.3	51.4	33.9	31.8	32.1	41.8
2020-03	52.0	54.1	52.0	46.4	46.3	49.1	52.7	48.4	43.8	45.5	49.0	50.9	48.2	54.4
2020-04	50.8	53.7	50.2	33.5	43.6	49.3	52.0	43.9	42.2	42.5	48.2	50.2	50.1	54.0
2020-05	50.6	53.2	50.9	35.3	44.1	47.3	50.8	45.3	48.7	51.6	47.3	49.4	50.5	57.9
2020-06	50.9	53.9	51.4	42.6	44.8	46.8	51.8	47.0	52.4	56.8	47.6	49.1	50.5	57.5
2020-07	51.1	54.0	51.7	48.4	45.6	47.6	52.4	49.1	52.2	58.1	47.9	49.3	50.4	57.8
2020-08	51.0	53.5	52.0	49.1	46.0	47.1	51.7	49.0	53.2	58.3	47.3	49.4	50.4	58.6
2020-09	51.5	54.0	52.8	50.8	46.1	48.4	53.6	50.4	52.5	58.5	48.5	49.6	50.7	58.7
2020-10	51.4	53.9	52.8	51.0	47.2	44.9	53.1	50.8	53.2	58.8	48.0	49.3	50.6	59.3
2020-11	52.1	54.7	53.9	51.5	46.7	45.7	53.7	50.9	56.5	62.6	48.6	49.5	50.1	60.1
本期差额	0.7	0.8	1.1	0.5	-0.5	0.8	0.6	0.1	3.3	3.8	0.6	0.2	-0.5	0.8

资料来源：Wind，华金证券研究所

图 1：制造业 PMI 指数

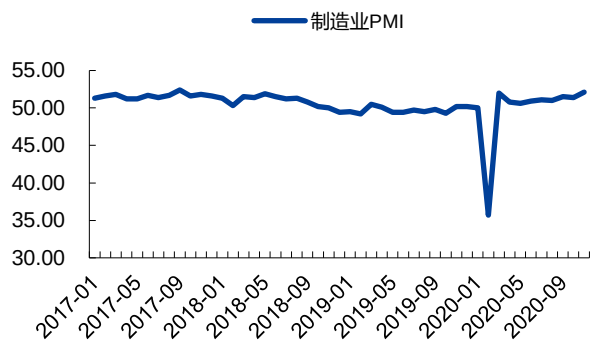

资料来源：Wind，华金证券研究所

图 2：制造业 PMI 分类指数

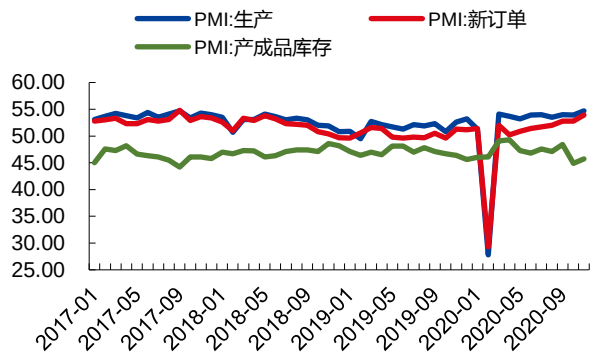

资料来源：Wind，华金证券研究所

图 3：大中小型企业制造业 PMI 指数

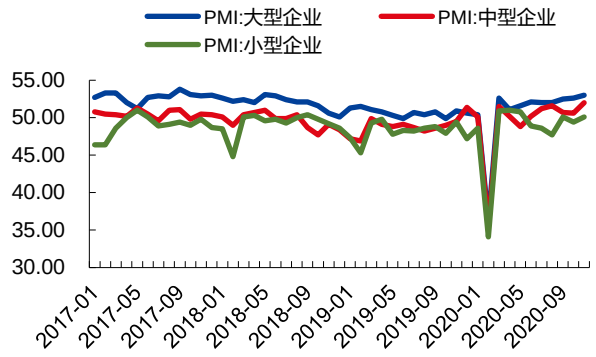

资料来源：Wind，华金证券研究所

图 4：大中小型企业制造业 PMI 新订单指数

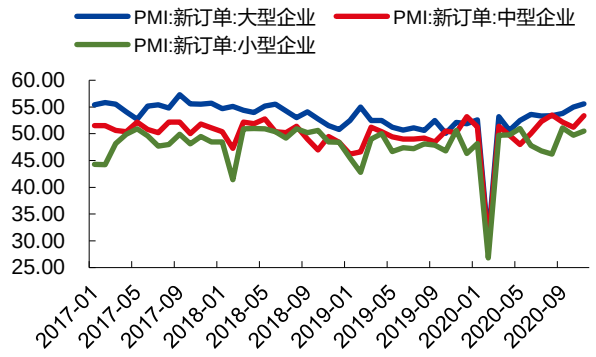

资料来源：Wind，华金证券研究所

图 5：非制造业 PMI 指数及非制造业 PMI 新订单、存货指数

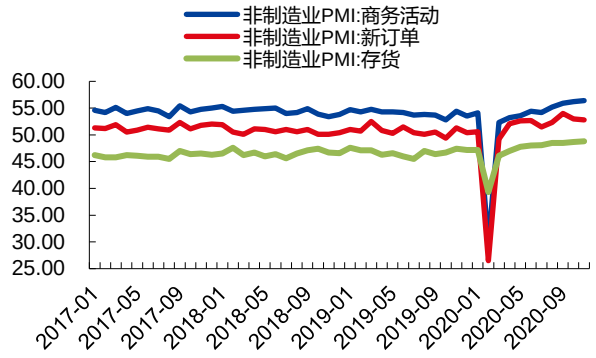

资料来源：Wind，华金证券研究所

图 6：非制造业分行业 PMI 指数

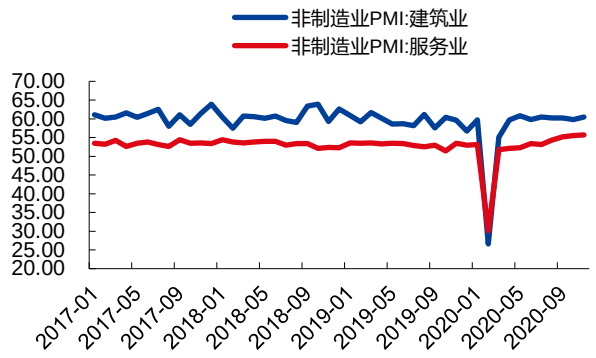

资料来源：Wind，华金证券研究所

分析师声明

李蕙声明，本人具有中国证券业协会授予的证券投资咨询执业资格，勤勉尽责、诚实守信。本人对本报告的内容和观点负责，保证信息来源合法合规、研究方法专业审慎、研究观点独立公正、分析结论具有合理依据，特此声明。

本公司具备证券投资咨询业务资格的说明

华金证券股份有限公司（以下简称“本公司”）经中国证券监督管理委员会核准，取得证券投资咨询业务许可。本公司及其投资咨询人员可以为证券投资人或客户提供证券投资分析、预测或者建议等直接或间接的有偿咨询服务。发布证券研究报告，是证券投资咨询业务的一种基本形式，本公司可以对证券及证券相关产品的价值、市场走势或者相关影响因素进行分析，形成证券估值、投资评级等投资分析意见，制作证券研究报告，并向本公司的客户发布。

免责声明：

本报告仅供华金证券股份有限公司（以下简称“本公司”）的客户使用。本公司不会因为任何机构或个人接收到本报告而视其为本公司的当然客户。

本报告基于已公开的资料或信息撰写，但本公司不保证该等信息及资料的完整性、准确性。本报告所载的信息、资料、建议及推测仅反映本公司于本报告发布当日的判断，本报告中的证券或投资标的价格、价值及投资带来的收入可能会波动。在不同时期，本公司可能撰写并发布与本报告所载资料、建议及推测不一致的报告。本公司不保证本报告所含信息及资料保持在最新状态，本公司将随时补充、更新和修订有关信息及资料，但不保证及时公开发布。同时，本公司有权对本报告所含信息在不发出通知的情形下做出修改，投资者应当自行关注相应的更新或修改。任何有关本报告的摘要或节选都不代表本报告正式完整的观点，一切须以本公司向客户发布的本报告完整版本为准，如有需要，客户可以向本公司投资顾问进一步咨询。

在法律许可的情况下，本公司及所属关联机构可能会持有报告中提到的公司所发行的证券或期权并进行证券或期权交易，也可能为这些公司提供或者争取提供投资银行、财务顾问或者金融产品等相关服务，提请客户充分注意。客户不应将本报告为作出其投资决策的惟一参考因素，亦不应认为本报告可以取代客户自身的投资判断与决策。在任何情况下，本报告中的信息或所表述的意见均不构成对任何人的投资建议，无论是否已经明示或暗示，本报告不能作为道义的、责任的和法律的依据或者凭证。在任何情况下，本公司亦不对任何人因使用本报告中的任何内容所引致的任何损失负任何责任。

本报告版权仅为本公司所有，未经事先书面许可，任何机构和个人不得以任何形式翻版、复制、发表、转发、篡改或引用本报告的任何部分。如征得本公司同意进行引用、刊发的，需在允许的范围内使用，并注明出处为“华金证券股份有限公司研究所”，且不得对本报告进行任何有悖原意的引用、删节和修改。

华金证券股份有限公司对本声明条款具有惟一修改权和最终解释权。

风险提示：

报告中的内容和意见仅供参考，并不构成对所述证券买卖的出价或询价。投资者对其投资行为负完全责任，我公司及其雇员对使用本报告及其内容所引发的任何直接或间接损失概不负责。

华金证券股份有限公司

地址：上海市浦东新区锦康路 258 号（陆家嘴世纪金融广场）13 层

电话：021-20655588

网址： www.huajinsc.cn