食品饮料

2020 年 12 月 06 日

疫情加速产业变化，2021 年三条思路选股

——行业周报

张宇光（分析师）
zhangyuguang@kysec.cn
证书编号：S0790520030003

逄晓娟（联系人）
pangxiaojuan@kysec.cn
证书编号：S0790120040011

叶松霖（联系人）
yesonglin@kysec.cn
证书编号：S0790120030038

投资评级：看好（维持）

行业走势图

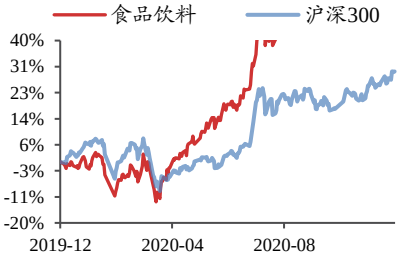

数据来源：贝格数据

相关研究报告

《食品饮料 2021 年投资策略-守正出奇，关注改善型机会》-2020.12.3

《行业投资策略-食品饮料行业 2021 年度投资策略：守正出奇，关注改善型机会》-2020.12.3

《行业周报-洋河产品升级换代，未来趋势乐观展望》-2020.11.29

● 核心观点：商品重内涵，渠道多元化，守正出奇，关注改善机会

产业变化趋势：商品重“内涵”，渠道多元化发展。疫情出现改变消费者生活方式及消费场景，一些新兴消费商品以及消费模式应运而生或加速增长。总体来看，2020 年食品饮料产业变化在于：一方面商品本身更注重“内涵”的挖掘，让消费者获得想要的消费体验，如白酒洋河梦 6+、经典五粮液、老窖高光等消费升级；具有“健康”诉求的产品热销；以蜜雪冰城为代表的高性价比商品出现；品牌联合营销等。另一方面，渠道多点开花，新兴商业模式风头正起，一是包括电商、社区团购、网络直播等多渠道模式共同成长；二是粉丝模式兴起，对原来传统电商模式带来挑战。

投资主线：守正出奇，关注改善机会。往 2021 年展望，大背景环境是经济活动仍在缓慢复苏。从基本面的角度来看，多数子行业应处于回暖改善过程；从估值角度来看，目前多数食品饮料公司估值已在高位。我们选取 2021 年食品饮料交易策略三条主线：一是坚守行业龙头长期持有，如五粮液、贵州茅台、山西汾酒、海天味业、伊利股份等；二是寻找行业低估值同期长期成长逻辑持续的股票，可能短期获得超额收益，如中炬高新、煌上煌、嘉必优等；三是考虑到部分企业处于基本面底部，未来具有改善预期，可重点关注恒顺醋业、洋河股份等。

● 推荐组合：贵州茅台、五粮液、中炬高新与海天味业

（1）贵州茅台回款节奏按计划进行，批价持续走高。直销体系中多个渠道可能增量，叠加其他直销出口逐渐理顺，直销渠道占比将进一步提升，业绩大概率平稳增长。（2）五粮液持续推进营销改革，加大渠道管控，销量提升源于空白市场覆盖以及团购渠道开拓，预计全年大概率完成双位数增长。（3）中炬高新淡季增速略有回落，公司已积极调整费用投放节奏，全年目标压力较大。目前公司仍按既定战略有序推进，渠道细化、产品开发等工作仍在进行，长期成长逻辑清晰。（4）海天味业动销良性发展，三季度营收略超预期，按节奏完成目标。目前开启新一轮招商以拓展品类，进度良好，持续成长的确定性进一步加强。

● 板块行情回顾：食品饮料跑赢大盘

11 月 30 日-12 月 4 日，食品饮料指数涨幅为 3.7%，一级子行业排名第 3，跑赢沪深 300 约 2.0 pct，主因市场对于海天味业提价预期升温，调味品涨幅较多，带动食品饮料板块股价提升。子行业中调味发酵品（11.5%）、葡萄酒（6.6%）、啤酒（6.1%）相对领先。个股方面，品渥食品、科拓生物、熊猫乳品等涨幅领先；C 海融、巴比食品、顺鑫农业等跌幅居前。

● 重点新闻：国台国标酒自 2021 年 1 月 1 日起提价

2021 年 1 月 1 日起国台国标酒（500ML 含雅鉴版）供货价上调 60 元/瓶；国台国标酒(375ML) 供货价上调 45 元/瓶（来源于酒说）。

● 风险提示：宏观经济下行风险、食品安全风险、原料价格波动风险、消费需求复苏低于预期等。

单击此处输入文字。

目　录

1、每周观点：商品重内涵，渠道多元化，守正出奇，关注改善机会 3
2、市场表现：食品饮料跑赢沪深 300 3
3、上游数据：多数农产品价格上行 4
4、酒业数据新闻：国台国标酒自 2021 年 1 月 1 日起提价 6
5、备忘录：关注 12 月 11 日古井贡酒召开股东会 6
6、风险提示 8

图表目录

图 1：上周食品饮料涨幅为 3.7%，排名 3/28 3
图 2：上周调味发酵品、葡萄酒、啤酒表现相对较好 3
图 3：上周品渥食品、科拓生物、熊猫乳品等涨幅领先 4
图 4：上周 C 海融、巴比食品、顺鑫农业等跌幅居前 4
图 5：2020 年 12 月 1 日 GDT 全脂奶粉中标价同比-4.5% 4
图 6：2020 年 11 月 25 日生鲜乳价格同比+5.7% 4
图 7：2020 年 12 月 4 日猪肉价格同比-8.2% 5
图 8：2020 年 9 月生猪存栏数量同比+20.7% 5
图 9：2020 年 3 月能繁母猪数量同比-19.1% 5
图 10：2020 年 11 月 25 日白条鸡价格同比-6.4% 5
图 11：2020 年 10 月进口大麦价格同比-9.9% 5
图 12：2020 年 10 月进口大麦数量同比+272.2% 5
图 13：2020 年 12 月 4 日大豆现货价同比+25.3% 6
图 14：2020 年 11 月 25 日豆粕平均价同比+3.9% 6
图 15：2020 年 12 月 4 日柳糖价格同比-9.5% 6
图 16：2020 年 11 月 27 日白砂糖零售价同比+2.1% 6

表 1：最近重大事件备忘录：关注 12 月 11 日古井贡酒召开股东会 7
表 2：关注 12 月 3 日发布的 2021 年度投资策略报告 7
表 3：重点公司盈利预测及估值 8

1、每周观点：商品重内涵，渠道多元化，守正出奇，关注改善机会

11 月 30 日-12 月 4 日，食品饮料指数涨幅为 3.7%，一级子行业排名第 3，跑赢沪深 300 约 2.0 pct，子行业中调味发酵品（11.5%）、葡萄酒（6.6%）、啤酒（6.1%）相对领先。

产业变化趋势：商品重“内涵”，渠道多元化发展。疫情出现改变消费者生活方式及消费场景，一些新兴消费商品以及消费模式应运而生或加速增长。总体来看，2020 年食品饮料产业变化在于：一方面商品本身更注重“内涵”的挖掘，让消费者获得想要的消费体验，如白酒洋河梦 6+、经典五粮液、老窖高光等消费升级；具有“健康”诉求的产品热销；以蜜雪冰城为代表的高性价比商品出现；品牌联合营销等。另一方面，渠道多点开花，新兴商业模式风头正起，一是包括电商、社区团购、网络直播等多渠道模式共同成长；二是粉丝模式兴起，对原来传统电商模式带来挑战。

投资主线：守正出奇，关注改善机会。往 2021 年展望，大背景环境是经济活动仍在缓慢复苏。从基本面的角度来看，多数子行业应处于回暖改善过程；从估值角度来看，目前多数食品饮料公司估值已在高位。我们选取 2021 年食品饮料交易策略三条主线：一是坚守行业龙头长期持有，如五粮液、贵州茅台、山西汾酒、海天味业、伊利股份等；二是寻找行业低估值同期长期成长逻辑持续的股票，可能短期获得超额收益，如中炬高新、煌上煌、嘉必优等；三是考虑到部分企业处于基本面底部，未来具有改善预期，可重点关注恒顺醋业、洋河股份等。

2、市场表现：食品饮料跑赢沪深 300

11 月 30 日-12 月 4 日，食品饮料指数涨幅为 3.7%，一级子行业排名第 3，跑赢沪深 300 约 2.0 pct，子行业中调味发酵品（11.5%）、葡萄酒（6.6%）、啤酒（6.1%）相对领先。个股方面，品渥食品、科拓生物、熊猫乳品等涨幅领先；C 海融、巴比食品、顺鑫农业等跌幅居前。

图1：上周食品饮料涨幅为 3.7%，排名 3/28

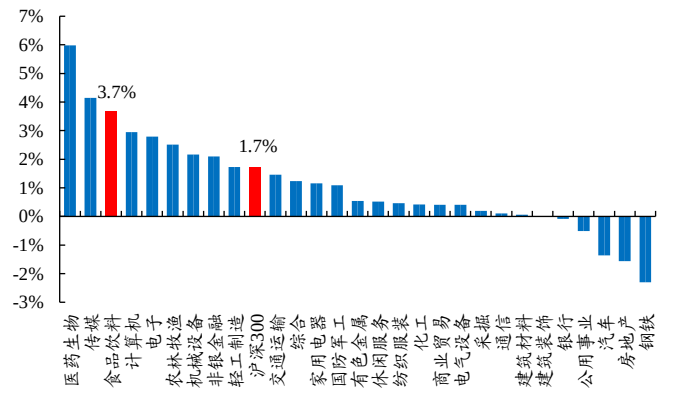

数据来源：Wind、开源证券研究所

图2：上周调味发酵品、葡萄酒、啤酒表现相对较好

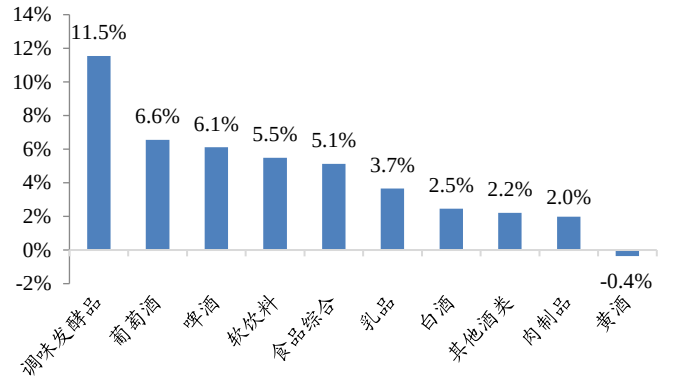

数据来源：Wind、开源证券研究所

图3：上周品渥食品、科拓生物、熊猫乳品等涨幅领先

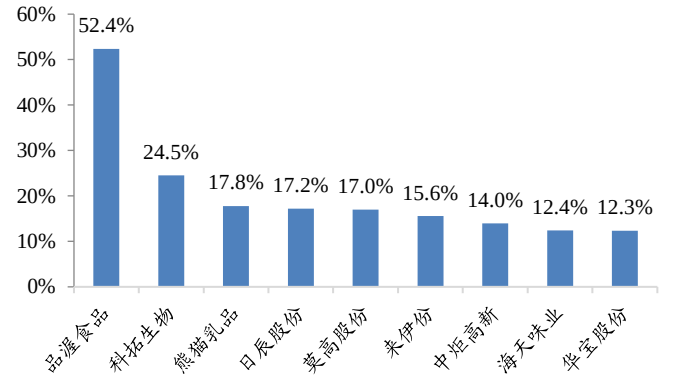

数据来源：Wind、开源证券研究所

图4：上周 C 海融、巴比食品、顺鑫农业等跌幅居前

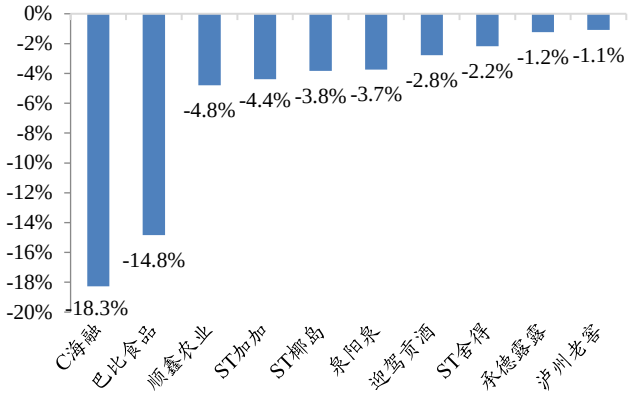

数据来源：Wind、开源证券研究所

3、上游数据：多数农产品价格上行

12 月 1 日，GDT 拍卖全脂奶粉中标价 3182 美元/吨，环比+4.8%，同比-4.5%，奶价环比上升。11 月 25 日，国内生鲜乳价格 4.1 元/公斤，环比+0.5%，同比+5.7%。短期看奶价环比上升，长期看国内奶牛存栏量处于低位，奶价进入上行周期。

图5：2020 年 12 月 1 日 GDT 全脂奶粉中标价同比-4.5%

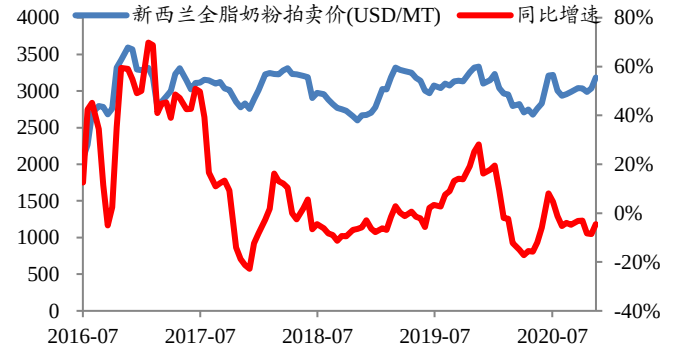

数据来源：GDT、开源证券研究所

图6：2020 年 11 月 25 日生鲜乳价格同比+5.7%

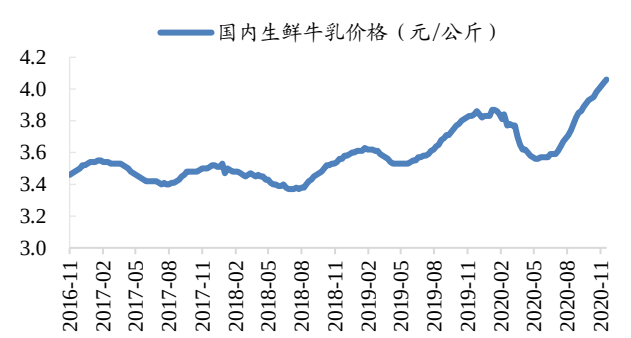

数据来源：Wind、开源证券研究所

12 月 4 日，生猪价格 32.9 元/公斤，同比-3.2%，环比+10.2%；猪肉价格 44.0 元/公斤，同比-8.2%，环比+2.9%。2020 年 3 月，能繁母猪存栏 2164.0 万头，同比-19.1%，环比+2.8%。2020 年 9 月生猪存栏同比+20.7%。猪周期已步入下行时期，预计 2021 年猪价可能持续回落。11 月 25 日，白条鸡价格 21.3 元/公斤，同比-6.4%，环比-0.1%。

图7：2020 年 12 月 4 日猪肉价格同比-8.2%

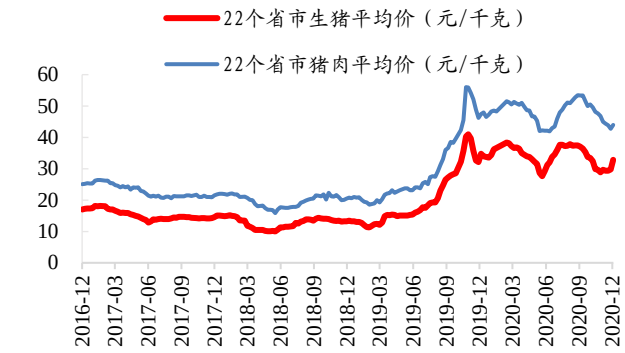

数据来源：Wind、开源证券研究所

图8：2020 年 9 月生猪存栏数量同比+20.7%

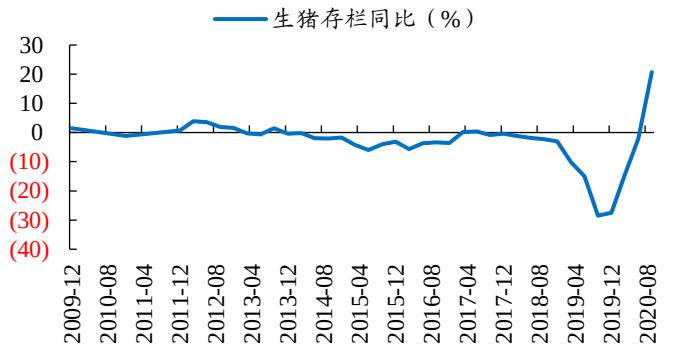

数据来源：Wind、开源证券研究所

图9：2020 年 3 月能繁母猪数量同比-19.1%

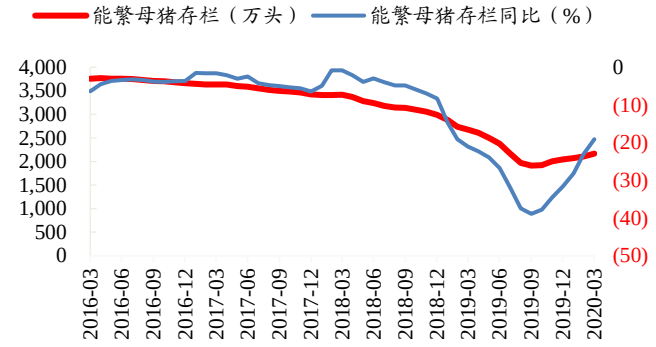

数据来源：Wind、开源证券研究所

图10：2020 年 11 月 25 日白条鸡价格同比-6.4%

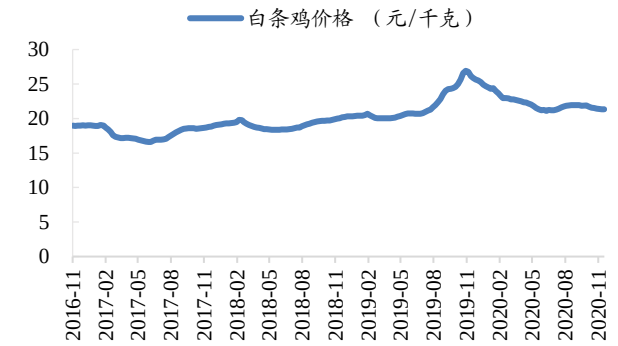

数据来源：Wind、开源证券研究所

2020 年 10 月，进口大麦价格 227.6 元/公斤，同比-9.9%。进口数量 134 万吨，同比+272.2%。受到中国对澳洲大麦增加关税影响，后续进口大麦价格可能出现波动。

图11：2020 年 10 月进口大麦价格同比-9.9%

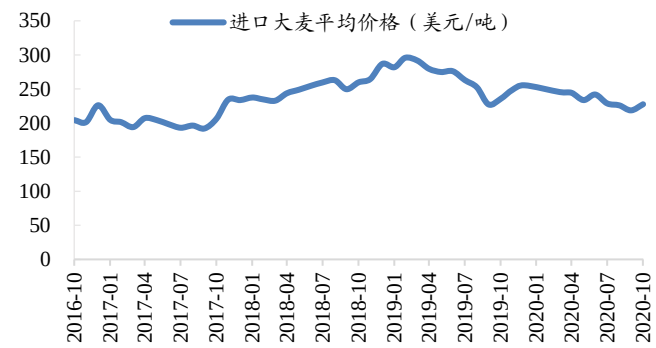

数据来源：Wind、开源证券研究所

图12：2020 年 10 月进口大麦数量同比+272.2%

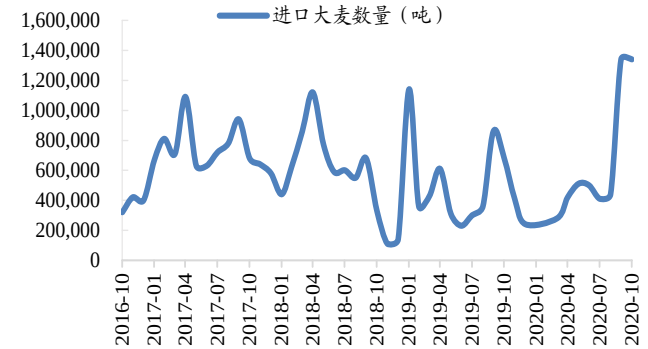

数据来源：Wind、开源证券研究所

12 月 4 日，大豆现货价 4400.5 元/吨，同比+25.3%。11 月 25 日，豆粕平均价格 3.5 元/公斤，同比+3.9%。预计 2021 年大豆价格可能走高。

图13：2020 年 12 月 4 日大豆现货价同比+25.3%

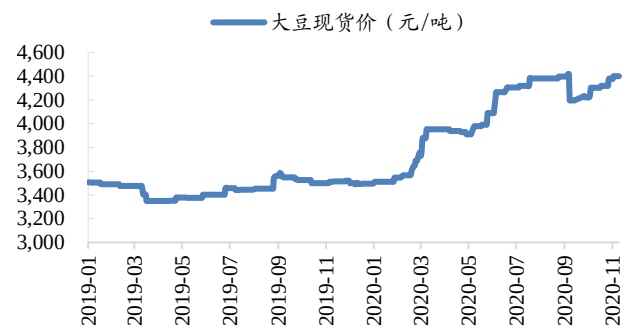

数据来源：Wind、开源证券研究所

图14：2020 年 11 月 25 日豆粕平均价同比+3.9%

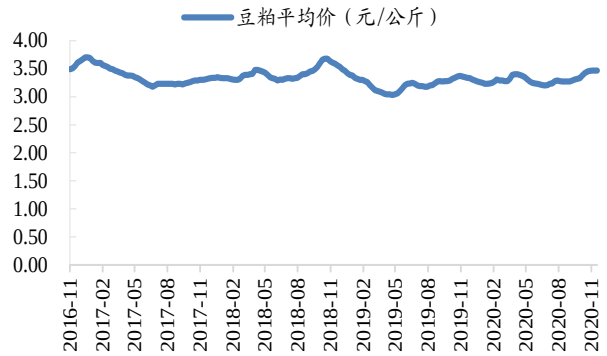

数据来源：Wind、开源证券研究所

12 月 4 日，柳糖价格 5215.0 元/吨，同比-9.5%；11 月 27 日，白砂糖零售价格 11.4 元/公斤，同比+2.1%。长期看全球白糖进入增长期间，白糖价格可能在高位偏弱运行。

图15：2020 年 12 月 4 日柳糖价格同比-9.5%

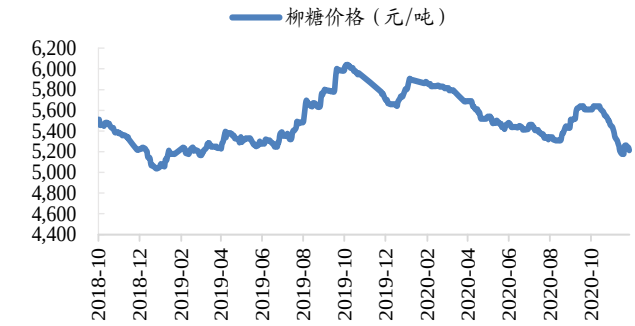

数据来源：Wind、开源证券研究所

图16：2020 年 11 月 27 日白砂糖零售价同比+2.1%

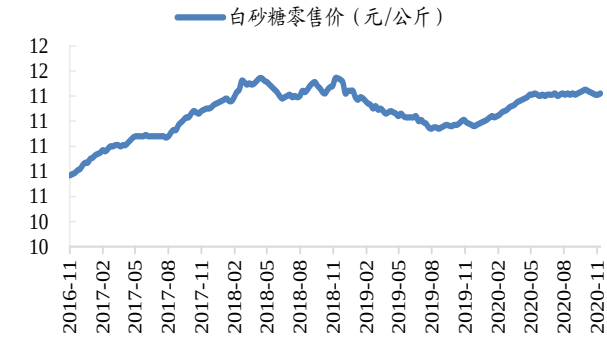

数据来源：Wind、开源证券研究所

4、酒业数据新闻：国台国标酒自 2021 年 1 月 1 日起提价

剑南春金、银剑南系列 5 大产品、20 支单品自 12 月 4 日起全线涨价，终端将全面执行新的价格体系。内容文件显示，包括 24K 金剑南、金剑南 K6、金剑特曲、银剑南 A9、银剑南 A3 的 38、42、46、52 度产品全面执行新的价格体系，20 款产品横跨 78—388 元中高端和次高端价位段（来源于酒说）。

12 月 1 日，国台酒业销售公司下发了《关于国台国标酒供货价调整的通知》，通知表示基于成本增加品牌提升和市场发展的需要，自 2021 年 1 月 1 日起国台国标酒（500ML 含雅鉴版）供货价上调 60 元/瓶；国台国标酒(375ML) 供货价上调 45 元/瓶（来源于酒说）。

12 月 2 日晚间，宝德股份发布多份公告，表示拟以现金 11.22 亿元收购陈明辉等 48 名交易对方持有的名品世家 89.76%股份。此次交易完成后，名品世家将成为上市公司控股子公司（来源于酒说）。

5、备忘录：关注 12 月 11 日古井贡酒召开股东会

下周（12 月 7 日-12 月 11 日）将有 8 家上市公司召开股东大会。

表1：最近重大事件备忘录：关注 12 月 11 日古井贡酒召开股东会

日期	公司名称	股东会	限售解禁
12 月 07 日	双塔食品	山东省招远市（14：00）	
12 月 08 日	妙可蓝多	上海市浦东新区（14：30）	
12 月 09 日	*ST 麦趣	新疆昌吉市（16：00）	
12 月 10 日	燕塘乳业	广州市黄埔区（14:40）	
12 月 10 日	克明面业	湖南省长沙市（15:00）	
12 月 10 日	得利斯	山东省诸城市（14:30）	
12 月 11 日	熊猫乳品	浙江省温州市（15:00）	
12 月 11 日	古井贡酒	安徽省亳州市（9:30）	
12 月 15 日	金字火腿	浙江省金华市（14:00）	

资料来源：Wind、开源证券研究所

表2：关注 12 月 3 日发布的 2021 年度投资策略报告

报告类型	报告名称	时间
行业深度	食品饮料 2020 年三季报综述：白酒提速改善，大众品自然回落——行业深度报告	11 月 3 日
公司深度	金龙鱼（300999.SZ）：粮油巨头，续写新章——首次覆盖报告	11 月 6 日
行业周报	白酒趋势向上，大众品逢低布局——行业周报	11 月 8 日
行业周报	白酒前景乐观展望，食品关注个股机会——行业周报	11 月 15 日
公司深度	恒顺醋业（600305.SH）：吹响改革号角，百年恒顺再起航	11 月 16 日
行业深度	双十一电商渠道分析：龙头优势稳固，细分领域新品牌异军突起	11 月 16 日
行业周报	贵州茅台 Q4 直营增量，煌上煌基本面持续改善——行业周报	11 月 22 日
公司点评	煌上煌：信息化系统赋能，基本面持续改善——公司信息更新报告	11 月 26 日
行业周报	洋河产品升级换代，未来趋势乐观展望——行业周报	11 月 29 日
策略报告	守正出奇，关注改善型机会——食品饮料行业 2021 年度投资策略	12 月 3 日

资料来源：Wind、开源证券研究所

表3：重点公司盈利预测及估值

公司名称	评级	收盘价（元）	EPS			PE		
			2020E	2021E	2022E	2020E	2021E	2022E
贵州茅台	买入	1793.1	36.83	43.1	48.23	48.7	41.6	37.2
五粮液	买入	267.2	5.19	5.97	7.12	51.5	44.8	37.5
洋河股份	增持	196.9	5.11	5.76	6.62	38.5	34.2	29.7
山西汾酒	买入	262.9	3.14	3.85	4.69	83.7	68.3	56.1
口子窖	增持	63.7	2.71	3.2	3.63	23.5	19.9	17.5
古井贡酒	增持	226.0	4.45	5.35	6.3	50.8	42.2	35.9
伊利股份	买入	39.8	1.23	1.35	1.53	32.3	29.5	26.0
新乳业	增持	18.7	0.33	0.41	0.52	56.8	45.7	36.0
双汇发展	增持	48.1	1.92	2.24	2.4	25.0	21.5	20.0
中炬高新	买入	68.4	1.1	1.33	1.62	62.1	51.4	42.2
涪陵榨菜	买入	42.0	0.94	1.09	1.27	44.7	38.5	33.1
海天味业	买入	182.0	1.32	1.71	1.98	137.8	106.4	91.9
恒顺醋业	增持	22.4	0.34	0.42	0.52	65.9	53.3	43.1
西麦食品	买入	35.3	0.99	1.22	1.52	35.7	29.0	23.2
桃李面包	买入	62.4	1.3	1.47	1.78	48.0	42.4	35.0
嘉必优	买入	49.9	1.23	1.57	1.93	40.6	31.8	25.9
绝味食品	增持	75.3	1.32	1.71	1.98	57.0	44.0	38.0
煌上煌	增持	23.4	0.53	0.64	0.78	44.2	36.6	30.0
广州酒家	增持	38.7	1.04	1.33	1.61	37.2	29.1	24.0

数据来源：Wind、开源证券研究所（收盘价日期为 2020 年 12 月 4 日）

6、风险提示

宏观经济下行风险、食品安全风险、原料价格波动风险、消费需求复苏低于预期等。

特别声明

《证券期货投资者适当性管理办法》、《证券经营机构投资者适当性管理实施指引（试行）》已于2017年7月1日起正式实施。根据上述规定，开源证券评定此研报的风险等级为R4（中高风险），因此通过公共平台推送的研报其适用的投资者类别仅限定为专业投资者及风险承受能力为C4、C5的普通投资者。若您并非专业投资者及风险承受能力为C4、C5的普通投资者，请取消阅读，请勿收藏、接收或使用本研报中的任何信息。
因此受限于访问权限的设置，若给您造成不便，烦请见谅！感谢您给予的理解与配合。

分析师承诺

负责准备本报告以及撰写本报告的所有研究分析师或工作人员在此保证，本研究报告中关于任何发行商或证券所发表的观点均如实反映分析人员的个人观点。负责准备本报告的分析师获取报酬的评判因素包括研究的质量和准确性、客户的反馈、竞争性因素以及开源证券股份有限公司的整体收益。所有研究分析师或工作人员保证他们报酬的任何一部分不曾与，不与，也将不会与本报告中具体的推荐意见或观点有直接或间接的联系。

股票投资评级说明

	评级	说明
证券评级	买入（Buy）	预计相对强于市场表现 20%以上；
	增持（outperform）	预计相对强于市场表现 5%～20%；
	中性（Neutral）	预计相对市场表现在－5%～＋5%之间波动；
	减持	预计相对弱于市场表现 5%以下。
行业评级	看好（overweight）	预计行业超越整体市场表现；
	中性（Neutral）	预计行业与整体市场表现基本持平；
	看淡	预计行业弱于整体市场表现。
备注：评级标准为以报告日后的 6~12 个月内，证券相对于市场基准指数的涨跌幅表现，其中 A 股基准指数为沪深 300 指数、港股基准指数为恒生指数、新三板基准指数为三板成指（针对协议转让标的）或三板做市指数（针对做市转让标的）、美股基准指数为标普 500 或纳斯达克综合指数。我们在此提醒您，不同证券研究机构采用不同的评级术语及评级标准。我们采用的是相对评级体系，表示投资的相对比重建议；投资者买入或者卖出证券的决定取决于个人的实际情况，比如当前的持仓结构以及其他需要考虑的因素。投资者应阅读整篇报告，以获取比较完整的观点与信息，不应仅仅依靠投资评级来推断结论。		

分析、估值方法的局限性说明

本报告所包含的分析基于各种假设，不同假设可能导致分析结果出现重大不同。本报告采用的各种估值方法及模型均有其局限性，估值结果不保证所涉及证券能够在该价格交易。

法律声明

开源证券股份有限公司是经中国证监会批准设立的证券经营机构，已具备证券投资咨询业务资格。

本报告仅供开源证券股份有限公司（以下简称“本公司”）的机构或个人客户（以下简称“客户”）使用。本公司不会因接收人收到本报告而视其为客户。本报告是发送给开源证券客户的，属于机密材料，只有开源证券客户才能参考或使用，如接收人并非开源证券客户，请及时退回并删除。

本报告是基于本公司认为可靠的已公开信息，但本公司不保证该等信息的准确性或完整性。本报告所载的资料、工具、意见及推测只提供给客户作参考之用，并非作为或被视为出售或购买证券或其他金融工具的邀请或向人做出邀请。本报告所载的资料、意见及推测仅反映本公司于发布本报告当日的判断，本报告所指的证券或投资标的的价格、价值及投资收入可能会波动。在不同时期，本公司可发出与本报告所载资料、意见及推测不一致的报告。客户应当考虑到本公司可能存在可能影响本报告客观性的利益冲突，不应视本报告为做出投资决策的唯一因素。本报告中所指的投资及服务可能不适合个别客户，不构成客户私人咨询建议。本公司未确保本报告充分考虑到个别客户特殊的投资目标、财务状况或需要。本公司建议客户应考虑本报告的任何意见或建议是否符合其特定状况，以及（若有必要）咨询独立投资顾问。在任何情况下，本报告中的信息或所表述的意见并不构成对任何人的投资建议。在任何情况下，本公司不对任何人因使用本报告中的任何内容所引致的任何损失负任何责任。若本报告的接收人非本公司的客户，应在基于本报告做出任何投资决定或就本报告要求任何解释前咨询独立投资顾问。

本报告可能附带其它网站的地址或超级链接，对于可能涉及的开源证券网站以外的地址或超级链接，开源证券不对其内容负责。本报告提供这些地址或超级链接的目的纯粹是为了客户使用方便，链接网站的内容不构成本报告的任何部分，客户需自行承担浏览这些网站的费用或风险。

开源证券在法律允许的情况下可参与、投资或持有本报告涉及的证券或进行证券交易，或向本报告涉及的公司提供或争取提供包括投资银行业务在内的服务或业务支持。开源证券可能与本报告涉及的公司之间存在业务关系，并无需事先或在获得业务关系后通知客户。

本报告的版权归本公司所有。本公司对本报告保留一切权利。除非另有书面显示，否则本报告中的所有材料的版权均属本公司。未经本公司事先书面授权，本报告的任何部分均不得以任何方式制作任何形式的拷贝、复印件或复制品，或再次分发给任何其他人，或以任何侵犯本公司版权的其他方式使用。所有本报告中使用的商标、服务标记及标记均为本公司的商标、服务标记及标记。

开源证券研究所

上海
地址：上海市浦东新区世纪大道1788号陆家嘴金控广场1号楼10层
邮编：200120
邮箱：research@kysec.cn

深圳
地址：深圳市福田区金田路2030号卓越世纪中心1号楼45层
邮编：518000
邮箱：research@kysec.cn

北京
地址：北京市西城区西直门外大街18号金贸大厦C2座16层
邮编：100044
邮箱：research@kysec.cn

西安
地址：西安市高新区锦业路1号都市之门B座5层
邮编：710065
邮箱：research@kysec.cn