各股市走势图 1
股市短评 1
主要经济数据公布 1
主要新闻总结 1
国际经济要闻 2
大中华经济要闻 2
企业要闻 2
中港两地上市的 H 股股份 3
免责声明 4

每天导读

各股市走势图

恒指走势图

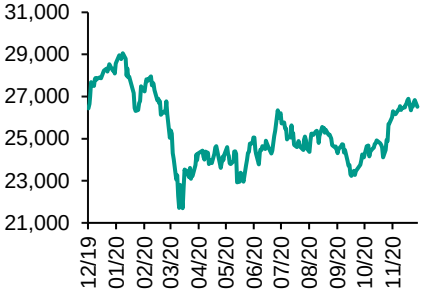

国指走势图

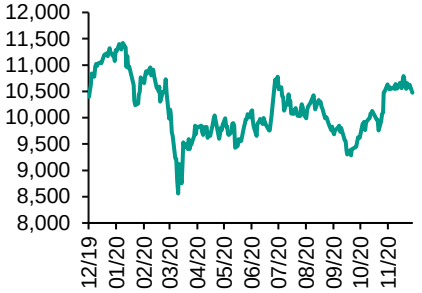

沪深300走势图



标普500走势图

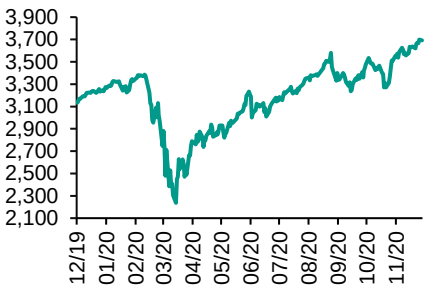

来源：彭博

指数	收市	日比(%)	5日(%)
恒生	26,506.85	(1.23)	0.63
H股	10,473.32	(1.42)	(0.69)
红筹	3,709.27	(1.15)	(1.01)
HSC大型股	2,541.10	(1.22)	0.35
HSC中型股	5,268.33	(1.06)	(0.81)
AH股溢价	145.10	1.47	0.71
沪深300	5,022.23	(0.86)	1.25
富时中国A50	16,914.86	(0.87)	1.34
上证180	10,310.28	(0.99)	0.98
上证380	5,826.98	(0.28)	1.73
台北加权	14,256.60	0.88	3.89
日经225	26,547.44	(0.76)	(0.90)
道琼斯	30,069.79	(0.49)	1.45
标普500	3,691.96	(0.19)	1.94
纳斯达克	12,519.95	0.45	2.63
德国DAX 30	13,271.00	(0.21)	(0.15)
富时100	6,555.39	0.08	4.62
法国CAC 40	5,573.38	(0.64)	0.99

商品期货/指数	市价	日比(%)	5日(%)
纽约期油(美元/桶)	45.60	(0.35)	2.36
纽约期金(美元/t oz)	1,863.80	0.11	2.74
标普高盛商品指数	386.37	(0.56)	0.20
CRB大宗商品期货价格指数	158.95	(0.59)	(0.69)
罗杰斯国际商品指数	2,146.40	(0.48)	0.16

外汇	汇率	5日(%)	1个月(%)
港元兑人民币	0.8416	(0.44)	(1.44)
美元兑人民币	6.5228	(0.45)	(1.43)
美元兑港元	7.7509	(0.01)	(0.02)
美元兑日元	104.03	(0.29)	(1.30)
欧元兑美元	1.2110	0.32	2.51
英磅兑美元	1.3349	(0.53)	1.39
澳元兑美元	0.7417	0.62	1.83

政府债券	收益率 (%)	5日(bps)	1个月(bps)
中国 (10年期)	3.3010	0.20	10.00
香港 (10年期)	0.68900	5.10	19.00
美国 (10年期)	0.92780	0.18	10.93

来源：彭博

股市短评

昨天美国股指个别发展。道琼斯指数及标普500指数偏软，纳斯达克指数上升并创新高。市场关注中美关系紧张，传统行业公司受压，投资者在新冠疫情反弹下涌向科网股。标普500指数11个行业指数表现不一，其中电信服务指数领涨，能源指数领跌。昨天欧洲三大股指个别发展，德国DAX指数及法国CAC指数下跌，英国富时100指数上升。昨天恒指及国指均下跌，其中国指跌幅较大。市场担心中美关系恶化，港股下跌。港股各行业指数均下跌，其中原材料业指数及金融业指数领跌。昨天上证综指及深成指均下跌，其中上证综指跌幅较大。投资气氛趋弱，银行、证券、地产等板块跌幅较大，成为拖累A股的主力，A股下跌。沪深300指数各行业指数普遍下跌，其中能源指数及医药卫生指数领跌。昨天沪股通北向净买入8.65亿人民币，南向净买入12.53亿港币；深股通北向净卖出20.25亿人民币，南向净买入8.22亿港币。今天将公布欧元区第三季度GDP同比终值及美国11月NFIB中小企业乐观程度指数。

主要经济资料公布

国家	经济指标	时间	市场预期	实际值	前值
中国	出口同比	11月	12.0%	21.1%	11.4%
中国	进口同比	11月	7.0%	4.5%	4.7%
中国	贸易余额	11月	$53.75b	$75.42b	$58.44b
德国	工业产值经季调月环比	10月	1.6%	3.2%	1.6%
墨西哥	固定投资总额	9月	-14.6%	-16.0%	-17.4%
俄罗斯	官方储备资产	11月	583.1b	582.7b	582.8b

来源：彭博（*均为修正值）

主要新闻总结

- 据报英国全部内阁支持约翰逊硬脱欧决定
- 标普：今年底全球债务将达1,560万亿元
- 伊朗总统鲁哈尼：拟在美国撤销制裁三个月内全面恢复原油出口
- 传日本或春季开始有限度恢复入境旅行团
- 11月人民币贸易顺差5,071亿人币，增加92.6%
- 内地首十一个月民企出口按年增12.2%，进口9.5%
- 内地三季度信托资产规模按年跌5.2%
- 内地首十一个月手机出口按年跌0.7%，汽车出口跌3.7%

国际经济要闻

据报英国全部内阁支持约翰逊硬脱欧决定	据报道，英国与欧盟达成贸易协议的可能性低於一半，届时首相约翰逊或会宣布未能达成协议，并会指控是因为欧盟特别是法国导致协议难产。同时英国13个内阁大臣亦已表态支持约翰逊的无协议决定，若约翰逊认为需要硬脱欧，他们将支持这样做，因不能看到英国在主权问题上作出让步。(路透)
标普：今年底全球债务将达1,560万亿元	评级机构标普预计，至今年年底全球债务将达到200万亿美元，相当於全球年度经济产出的265%，但预计短期内不会出现危机。标普表示疫情导致经济下滑，政府、企业和家庭不得不增加借贷，双重影响下全球债务与全球国内生产总值(GDP)占比料将增长14个百分点，预计未来一年将出现一波违约潮。(彭博)
伊朗总统鲁哈尼：拟在美国撤销制裁三个月内全面恢复原油出口	据报道，伊朗总统鲁哈尼表示，该国已指令石油部预备在三个月内全面恢复原油生产及销售，拟在美国撤销制裁三个月内全面恢复原油出口。美国总统特朗普在2018年退出伊朗核协议，伊朗此前每日出口逾200万桶原油，在美国制裁下，外界估算伊朗每日出口少於30万桶原油。(彭博)
传日本或春季开始有限度恢复入境旅行团	据报道，日本政府正考虑从春季开始有限度地恢复入境旅行团，倾向批准疫情受控的亚洲国家旅客入境，如来自中国及台湾的小型旅行团。日本政府已经启动补贴计划，以振兴国内旅游业，但计划遭到批评，因目前东京及大阪的确诊个案创新高。(彭博)

大中华经济要闻

11月人民币贸易顺差5,071亿人币，增加92.6%	海关公布数据，按人民币计，11月份，内地出口1.8万亿元，增14.9%；进口1.29万亿元，降0.8%；贸易顺差5,071亿元，增92.6%。按美元计价，11月份，外贸出口2,680.7亿美元，增21.1%；进口1,926.5亿美元，增4.5%；贸易顺差754.2亿美元，增102.9%。(阿思达克)
内地首十一个月民企出口按年增12.2%，进口9.5%	海关公布数据，今年首十一个月，民营企业进出口13.47万亿元人民币，年增11.3%，占内地外贸总值的46.4%。其中出口8.95万亿元，年增12.2%，占出口总值的55.5%；进口4.52万亿元，年增9.5%，占进口总值的35%。(彭博)
内地三季度信托资产规模按年跌5.2%	中国信托业协会发布数据，今年三季度末，内地信托资产规模为20.86万亿元人民币，年降5.16%。协会认为，信托资产规模的下降主要是顺应监管导向、主动控增速、调结构的结果，表明行业正从注重规模转向注重发展质量。(彭博)
内地首十一个月手机出口按年跌0.7%，汽车出口跌3.7%	海关公布数据，今年首十一个月机电产品和纺织品等出口增长，服装和箱包等出口下降。期内出口自动数据处理设备及其零部件1.31万亿元，年增10.7%；手机7,706.7亿元，年降0.7%；汽车 (含底盘) 975.4亿元，年降3.7%。(彭博)

企业要闻

德国大众料最快2025年推售自动驾驶汽车	德国大众汽车 (Volkswagen) 行政总裁Herbert Diess接受访问时表示，预期公司可在2025年至2030年出售自动驾驶汽车。他指汽车使用计算晶片表现正在改善，人工智能发展亦加速有关进程。他预期自动驾驶系统未来可应付复杂的路面情况。(阿思达克)
汉莎航空年底前裁2.9万名员工，明年再削减1万人	汉莎航空将在年底前裁减2.9万名员工，明年再裁员1万人以应对疫情。公司旗下Eurowings、瑞士航空、奥地利航空及布鲁塞尔航空已经削减飞机班次、机队及员工，预计到2025年前航空旅游不会恢复到疫情前的水平。(彭博)
据报Airbnb将调高招股价至介乎56至60美元	据报道，Airbnb本月10日在美国上市，现计划上调招股价区间至介乎56至60美元，意味公司的估值将高达420亿美元。另外，食物递送公司DoorDash将於本月9日挂牌，预计估值将至少达到360亿美元。(彭博)
英支付公司Paysafe传透过被收购於美国上市，连债估值90亿美元	据报道，由著名投资者Bill Foley投资的空壳公司Trasimene Acquisition Corp II将收购英国支付公司Paysafe，连债估值约90亿美元。Paysafe被该公司收购意味将以借壳形式在美国纽约上市。(路透)

中港两地上市的H股股份

H股代码	股份名称	H股收盘价（港元）	动态市盈率	市净率	H股/A股价比(%)	H股代码	股份名称	H股收盘价（港元）	动态市盈率	市净率	H股/A股价比(%)
939	建设银行	5.97	5.20	0.56	(27.84)	1065	创业环保	3.20	7.05	0.61	(60.18)
1398	工商银行	4.87	5.14	0.57	(20.95)	895	东江环保*	5.50	12.64	0.92	(51.73)
1288	农业银行	2.89	4.45	0.46	(24.85)	1635	大众公用	2.22	9.64	0.67	(56.40)
3988	中国银行	2.70	4.23	0.34	(30.01)	753	中国国航	6.55	-	0.97	(30.15)
1658	邮储银行	4.47	5.74	0.62	(23.30)	670	东方航空	3.61	-	0.84	(38.68)
3328	交通银行	4.18	4.03	0.37	(24.27)	1055	南方航空	5.00	-	0.90	(32.39)
3968	招商银行	48.45	11.21	1.66	(8.11)	1919	中远海控	7.09	-	1.98	(36.66)
998	中信银行	3.37	3.21	0.30	(44.87)	598	中国外运	2.77	6.14	0.61	(51.88)
6818	光大银行	2.97	3.96	0.40	(40.28)	2866	中远海发	1.25	6.12	0.67	(64.66)
2016	浙商银行	3.91	5.49	0.63	(20.24)	1138	中远海能	3.24	4.07	0.36	(59.44)
1988	民生银行	4.35	3.17	0.30	(30.59)	2880	大连港	0.84	9.30	0.47	-
6196	郑州银行*	1.97	3.98	0.33	(58.72)	6198	青岛港	4.92	7.09	0.87	(31.26)
3866	青岛银行*	4.67	7.46	0.79	(42.48)	3369	秦港股份	1.31	5.79	0.40	(60.01)
3618	渝农商行	3.25	3.47	0.33	(40.99)	317	广船国际	7.66	12.21	0.66	(74.73)
2628	中国人寿	17.60	8.23	1.01	(64.61)	2039	中集集团*	12.50	30.04	1.08	(28.12)
2318	中国平安	96.55	11.75	2.10	(10.00)	1800	中国交建	3.95	3.52	0.27	(56.61)
2601	中国太保	29.65	8.78	1.22	(33.94)	390	中国中铁	3.64	3.15	0.38	(44.85)
1336	新华保险	32.45	6.98	0.94	(55.88)	1186	中国铁建	4.98	3.14	0.26	(50.29)
1339	人保集团	2.47	4.78	0.48	(69.80)	1766	中国中车	3.07	7.21	0.54	(53.57)
6030	中信证券	17.46	13.06	1.06	(50.99)	3969	中国通号	2.69	7.30	0.63	(62.79)
3908	中金公司	18.10	12.25	1.32	(75.97)	525	广深铁路	1.49	-	0.32	(46.58)
6837	海通证券	6.74	6.86	0.50	(57.40)	177	宁沪高速	8.68	14.53	1.33	(23.51)
2611	国泰君安	11.16	9.94	0.69	(49.21)	548	深圳高速	7.45	13.98	0.76	(30.11)
6806	申万宏源*	2.32	6.50	0.56	(63.40)	995	皖通高速	4.79	10.23	0.83	(36.25)
1776	广发证券*	11.00	7.75	0.75	(44.38)	107	成渝高速	1.81	52.92	0.32	(54.62)
6886	华泰证券	12.18	8.18	0.74	(46.56)	2238	广汽集团	7.76	16.52	0.83	(49.20)
6099	招商证券	11.52	10.18	0.77	(57.66)	1211	比亚迪*	176.90	262.25	7.35	(14.98)
3958	东方证券	5.61	11.96	0.61	(59.29)	2333	长城汽车	14.02	25.87	1.98	(52.83)
6178	光大证券	7.06	17.05	0.54	(68.56)	2338	潍柴动力	15.98	11.63	2.09	(19.29)
6881	银河证券	4.90	5.96	0.56	(68.12)	3606	福耀玻璃	35.90	32.34	3.70	(21.93)
6066	中信建投	10.54	9.38	1.38	(79.56)	1108	洛阳玻璃	4.39	22.81	1.48	(76.58)
1375	中州证券	1.54	-	0.52	(76.45)	6865	福莱特	20.55	36.54	6.44	(45.06)
1456	国联证券	4.09	13.42	0.78	(83.63)	38	一拖股份	2.89	5.12	0.53	(78.47)
857	中石油	2.40	20.04	0.31	(52.31)	1157	中联重科*	9.60	10.32	1.44	(25.25)
386	中石化	3.57	9.60	0.50	(26.82)	564	郑煤机	10.02	10.12	1.13	(20.74)
338	上石化	1.68	-	0.57	(60.02)	1057	浙江世宝*	1.03	-	0.51	(83.31)
1033	石化油服	0.59	19.39	1.28	(76.33)	1072	东方电气	5.65	9.41	0.49	(54.97)
2883	中海油田	6.11	9.72	0.65	(61.61)	2727	上海电气	2.22	8.31	0.43	(65.93)
568	山东墨龙*	0.81	-	0.36	(80.61)	2208	金风科技*	12.56	20.21	1.43	(14.67)
1088	中国神华	14.28	6.29	0.66	(34.90)	42	东北电气	0.62	3.53	3.51	(72.07)
1898	中煤能源	2.30	6.28	0.26	(55.04)	187	京城机电	1.33	-	1.07	(72.06)
1171	兖州煤业	6.28	3.19	0.46	(52.12)	2607	上海医药	12.56	7.09	0.70	(46.83)
1816	中广核*	1.63	7.08	0.76	(50.60)	2196	复星医药	35.00	21.45	2.29	(45.48)
902	华能国际	2.90	11.35	0.48	(49.63)	1513	丽珠医药*	32.60	15.23	2.22	(37.71)
991	大唐发电	1.00	18.17	0.37	(63.69)	874	白云山	19.54	9.95	1.03	(46.69)
1071	华电国际	1.99	5.24	0.36	(51.55)	719	新华制药*	3.74	6.34	0.63	(67.95)
956	新天绿能	2.04	4.72	0.50	(81.09)	1349	复旦张江	4.40	20.68	2.07	(82.48)
1618	中国中冶	1.37	4.00	0.32	(57.09)	1877	君实生物*	43.70	-	12.03	(48.20)
2068	中铝国际	1.40	-	0.43	(69.29)	6185	康希诺	180.20	-	24.55	(61.71)
347	鞍钢股份*	3.27	18.61	0.49	(10.27)	9989	海普瑞*	13.40	13.28	1.92	(41.45)
323	马钢股份	2.32	12.25	0.54	(28.67)	2359	药明康德	126.00	98.86	8.13	(4.40)
1053	重庆钢铁	0.85	11.05	0.32	(53.50)	3759	康龙化成*	107.80	109.63	9.29	(12.18)
2600	中国铝业	2.86	449.52	0.83	(38.06)	3347	泰格医药	155.40	-	-	(1.57)
358	江西铜业	12.36	19.79	0.70	(49.50)	168	青岛啤酒	78.85	39.98	4.21	(32.57)
2899	紫金矿业	7.54	28.51	3.36	(27.90)	6116	拉夏贝尔	0.37	-	0.37	(82.97)
1787	山东黄金	18.04	30.98	2.69	(36.86)	1533	庄园牧场*	5.89	40.86	0.77	(55.81)
3993	洛阳钼业	3.72	30.34	1.68	(31.27)	553	南京熊猫	5.04	137.26	1.12	(42.39)
1772	赣锋锂业	70.00	350.84	9.25	(26.10)	981	中芯国际	21.75	33.90	1.09	(69.63)
914	海螺水泥	48.00	6.21	1.41	(25.43)	763	中兴通讯*	19.74	13.08	1.86	(50.81)
2009	金隅股份	1.57	5.34	0.30	(57.20)	6869	长飞光纤	10.84	10.97	-	(67.82)
2202	万科*	27.00	6.38	1.30	(22.66)	921	海信科龙*	11.54	9.14	1.44	(36.25)
588	北京北辰	1.57	12.16	0.22	(45.34)	1812	晨鸣纸业*	3.83	9.34	0.54	(50.81)
1528	美凯龙	4.53	4.99	0.29	(58.61)	811	新华文轩	4.89	4.42	0.53	(59.65)

注*：其A股在深圳证券交易所上市。没有"*"符号H股，其A股在上海证券交易所上市

来源: 彭博、农银国际证券

农银国际业务发展部连络人
戴昕
angeladai@abci.com.hk
电话:（852）2147 8810

农银国际机构销售部连络人
林 青
sallylin@abci.com.hk
电话:（852）2147 8835
伍华安
johnng@abci.com.hk
电话:（852）2147 8806

农银国际研究部连络人
陈宋恩
philipchan@abci.com.hk
电话:（852）2147 8805
周秀成
stevechow@abci.com.hk
电话:（852）2147 8809

要下载最新的研究报告，请前往 http://sec.abci.com.hk/eng/research/research.asp
要下载过去的研究报告，请前往 http://www.abci.com.hk/en-us/research_report.php

陈宋恩及周秀成作为本研究报告全部或部分撰写人，谨此证明有关就研究报告中提及的所有公司及/或该公司所发行的证券所做出的观点，均属分析员之个人意见。分析员亦在此证明，就研究报告内所做出的推荐或个人观点，分析员并无直接或间接地收取任何补偿。此外，分析员及分析员之关联人士并没有持有（除以下披露权益）研究报告内所推介股份的任何权益，并且没有担任研究报告内曾提及的上市法团的高级工作人员。

权益披露

农银国际证券有限公司及/或与其联属公司，曾在过去12个月内，与本报告提及的公司有投资银行业务关系。
陈宋恩持有中国农业银行H股股份。

免责声明

该报告只为客户使用，并只在适用法律允许的情况下分发。本研究报告并不牵涉具体使用者的投资目标，财务状况和特殊要求。该等资讯不得被视为购买或出售所述证券的要约或要约邀请。我等并不保证该等资讯的全部或部分可靠，准确，完整。该报告不应代替投资人自己的投资判断。文中分析建立于大量的假设基础上，我等并不承诺通知阁下该报告中的任何资讯或观点的变动，以及由于使用不同的假设和标准，造成的与其它分析机构的意见相反或不一致。分析员（们）负责报告的准备，为市场讯息采集、整合或诠释，或会与交易、销售和其它机构人员接触。农银国际证券有限公司不负责文中资讯的更新。农银国际证券有限公司对某一或某些公司内部部门的资讯进行控制，阻止内部流动或者进入其它部门及附属机构。负责此研究报告的分析员的薪酬完全由研究部或高层管理者（不包括投资银行）决定。分析员薪酬不取决于投行的收入，但或会与农银国际证券有限公司的整体收入（包括投行和销售部）有关。报告中所述证券未必适合在其它司法管辖区销售或某些投资人。文中所述的投资价格和价值、收益可能会有波动，历史表现不是未来表现的必然指示。外币汇率可能对所述证券的价格、价值或收益产生负面影响。如需投资建议、交易执行或其它咨询，请您联系当地销售代表。农银国际证券有限公司或任何其附属机构、总监、员工和代理，都不为阁下因依赖该等资讯所遭受的任何损失而承担责任。进一步的资讯可应要求而提供。

版权所有2020年农银国际证券有限公司
该材料的任何部分未经农银国际证券有限公司的书面许可不得复印、影印、复制或以任何其他形式分发

办公地址: 香港中环，红棉路8号，东昌大厦13楼，农银国际证券有限公司
电话: (852) 2868 2183