

一、本周市场回顾

两市早盘高开，周期板块支撑盘面，多头量能跟随有限，空方力量转强，多数板块调整，市场震荡后逐步下跌，至尾盘跌幅有所扩大，传媒娱乐板块领跌，仅化纤板块勉强维持上涨；午后市场震荡后有所止跌，盘中板块跌幅有所收窄，小级别逐渐出现一定的背驰信号，尾盘各板块有所回升带动指数小幅上行。行业板块化纤、石油、煤炭涨幅靠前；传媒娱乐、航空、酒店餐饮、IT设备、元器件跌幅靠前。概念板块种业、油气改革、生态农业、可燃冰涨幅靠前。截至收盘，沪指跌0.77%，报收3347.19点；深成指跌1.28%，报收13555.2点；创业板指跌1.13%，报收2687.78点。科创50指数涨0.20%，报收1362.96。北向资金净买入额-39.68亿元。

本周市场呈现下跌走势，周内多方没有像样的抵抗，仅在关键支撑位置小幅反弹，空头明显主导，多方攻势较弱，没能带动指数形成有效反攻，前期的连续上行导致多数板块及个股日线、周线级别指标位于高位，板块在估值上透支以及近期的个股出现减持现象比较普遍，宏观经济数据表现也不及预期等综合性因素导致指数下跌，板块方面的

轮动较快很难形成合力促成有效上涨，整体的操作难度较大，仅少数的顺周期板块及酿酒板块提供了一定的做多机会，多数板块调整，大金融板块集体调整拖累市场，申万一级行业五日涨跌幅食品饮料、休闲服务、电气设备分别涨 1.19%、1.06%、0.75%；非银金融、传媒、交通运输分别跌-6.32%、-6.01%、-5.42%。

二、本周重要指数表现统计

指数简称	收盘价	近一周涨跌幅（%）
上证指数	3347.19	-2.83
深证成指	13555.15	-3.36
中小板指	8942.30	-3.57
创业板指	2687.78	-1.58

三、一周热点追踪

驱动事件	相关上市公司
全球新冠疫苗研发取得积极进展，海外主流发达国家已有订单量测算接种率在 65%-100%之间，我国 2021 年上半年有望迎来我国新冠疫苗落地期，大样本调查显示我国民众接种意愿较高，新冠疫苗商业化价值可期。	康希诺-U(688185)创新型疫苗的研发、生产与销售。 国药一致(000028)医药批发、零售等。
2021 年度全国煤炭交易会暨中国太原煤炭交易大会现场煤炭上下游企业已签订煤炭中长期合同 7.4 亿吨，预计交易会签约总量将超 10 亿吨。	陕西黑猫(601015)煤焦化及化产产品的生产和销售。 郑州煤电(600121)煤炭生产及销售等。
乘联会数据显示，11 月新能源车零售 16.9 万辆，同比增量 9.7 万辆，同比增速 136.5%。Model 3 销量环比增长 78%。并预计 2021 年的新能源车在高低两端仍有巨大的增量空间，各自增长 15 万辆应该是完全可能的。	江淮汽车(600418)主要从事汽车底盘、齿轮箱等汽车配件的开发、制造、销售。 斯达半导(603290)半导体芯片、电子元器件的设计。

以上信息由华龙证券整理公布，报告版权属华龙证券股份有限公司所有。本内参所载相关数据和信息来源于万得终端和公开资料，不构成具体投资建议，仅供投资者参考。据此操作，风险自负。未经许可，严禁以任何方式将本刊物全部或部分翻印和传播。本内参风险等级为中风险，适合稳健型以上投资者参考（所涉及创业板股票适合积极型及以上投资者参考）。

四、主力资金净流入流出个股

序号	证券代码	证券简称	涨跌幅（%）	主力净流入额(万元)	成交额（万元）
主力资金净流入					
1	002304.SZ	洋河股份	1.91	74,209.84	975,375.69
2	688008.SH	澜起科技	16.93	73,878.10	521,289.40
3	605266.SH	健之佳	2.35	73,874.03	338,941.28
4	600809.SH	山西汾酒	11.05	66,877.64	900,921.64
5	688012.SH	中微公司	15.31	58,951.27	452,876.33
主力资金净流出					
1	300059.SZ	东方财富	-6.66	-375,907.37	3,304,513.88
2	002594.SZ	比亚迪	-2.83	-325,151.36	3,132,311.10
3	000725.SZ	京东方 A	-5.22	-290,656.87	1,797,989.07
4	601318.SH	中国平安	-6.61	-256,981.80	2,773,686.55
5	600519.SH	贵州茅台	1.50	-252,042.73	3,932,129.44

以上信息由华龙证券整理公布，报告版权属华龙证券股份有限公司所有。本内参所载相关数据和信息来源于万得终端和公开资料，不构成具体投资建议，仅供投资者参考。据此操作，风险自负。未经许可，严禁以任何方式将本刊物全部或部分翻印和传播。本内参风险等级为中风险，适合稳健型以上投资者参考（所涉及创业板股票适合积极型及以上投资者参考）。

五、沪深港通速递

1、资金监测（单位：亿元）

北向（截止：2020-12-11）			CNY
	合计	沪股通	深股通
最新	-39.68	-10.09	-29.59
本周合计	69.59	73.27	-3.67
本月合计	265.60	226.15	39.45
本年合计	1,782.54	700.31	1,082.23
近3月	678.48	464.23	214.26
近6月	830.65	410.48	420.17
开通以来	11,717.30	6,033.42	5,683.88

近30日资金流向

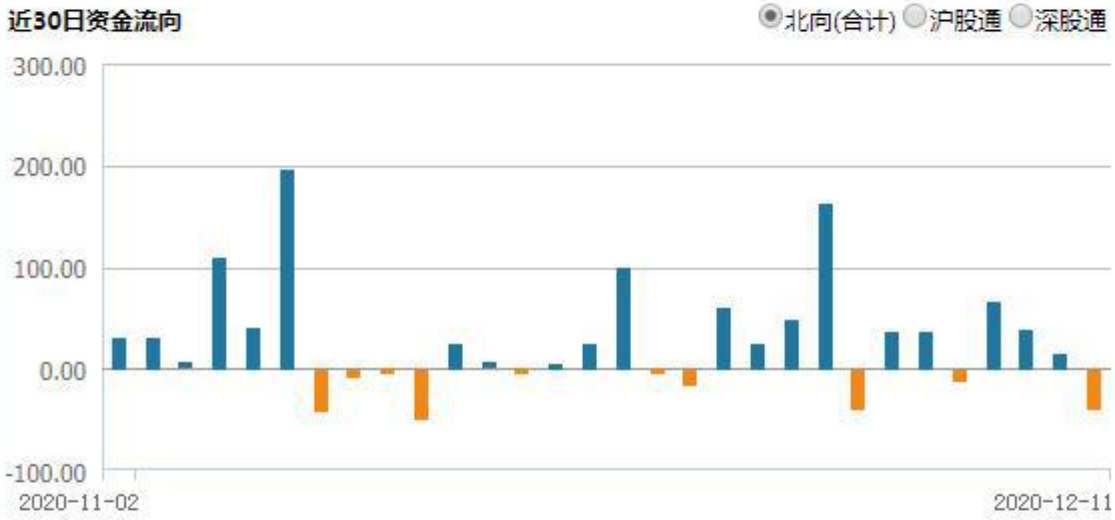

累计资金流向



数据来源：Wind，华龙证券研究部

以上信息由华龙证券整理公布，报告版权属华龙证券股份有限公司所有。本内参所载相关数据和信息来源于万得终端和公开资料，不构成具体投资建议，仅供投资者参考。据此操作，风险自负。未经许可，严禁以任何方式将本刊物全部或部分翻印和传播。本内参风险等级为中风险，适合稳健型以上投资者参考（所涉及创业板股票适合积极型及以上投资者参考）。

南向（截止：2020-12-11）			HKD CNY
	合计	沪市港股通	深市港股通
最新	0.70	-6.93	7.62
本周合计	74.80	18.63	56.17
本月合计	253.19	107.90	145.29
本年合计	6,372.44	3,315.00	3,057.44
近3月	1,898.34	1,018.88	879.47
近6月	3,572.15	1,589.00	1,983.14
开通以来	16,955.22	11,005.49	5,949.73

近30日资金流向

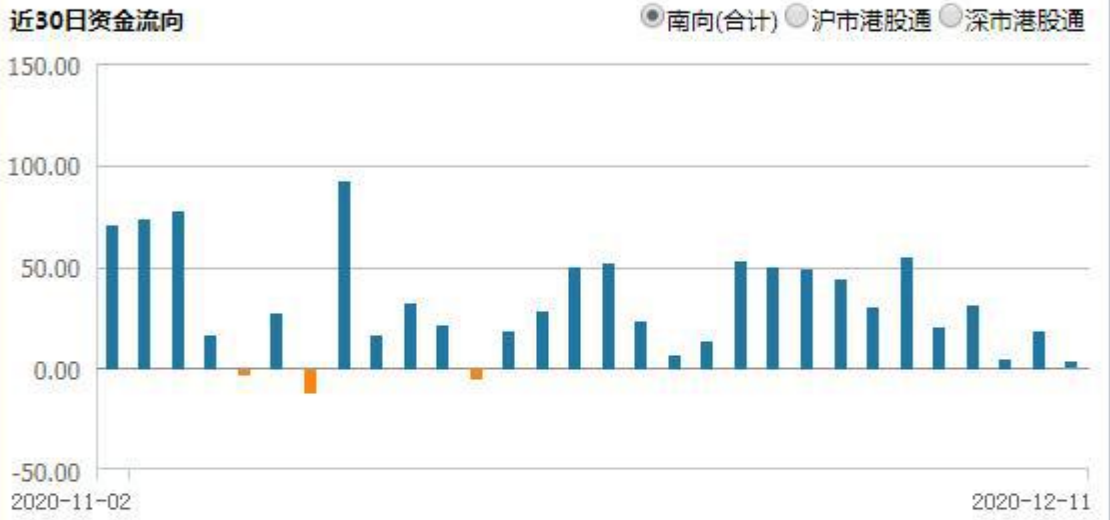

累计资金流向

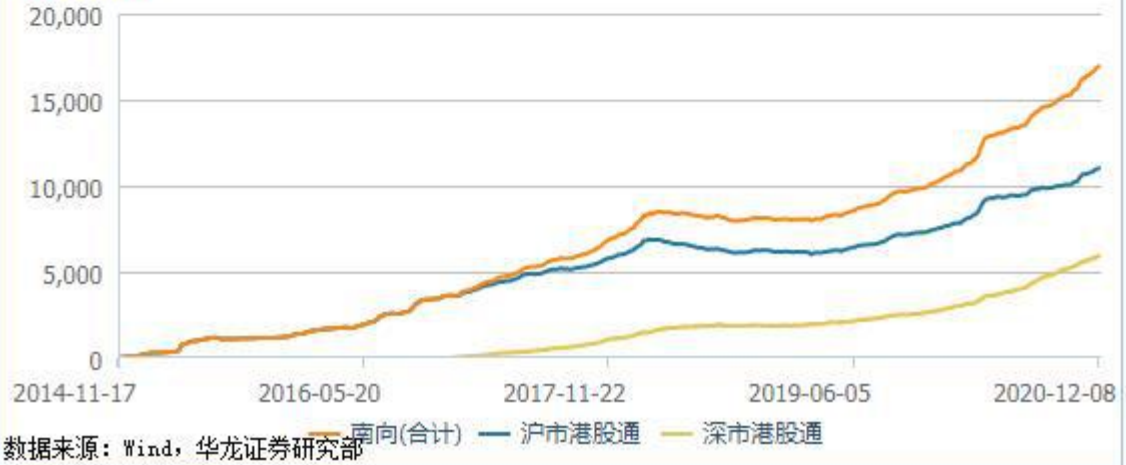

数据来源：Wind，华龙证券研究部

以上信息由华龙证券整理公布，报告版权属华龙证券股份有限公司所有。本内参所载相关数据和信息来源于万得终端和公开资料，不构成具体投资建议，仅供投资者参考。据此操作，风险自负。未经许可，严禁以任何方式将本刊物全部或部分翻印和传播。本内参风险等级为中风险，适合稳健型以上投资者参考（所涉及创业板股票适合积极型及以上投资者参考）。

2、十大活跃个股成交情况（单位：亿元）

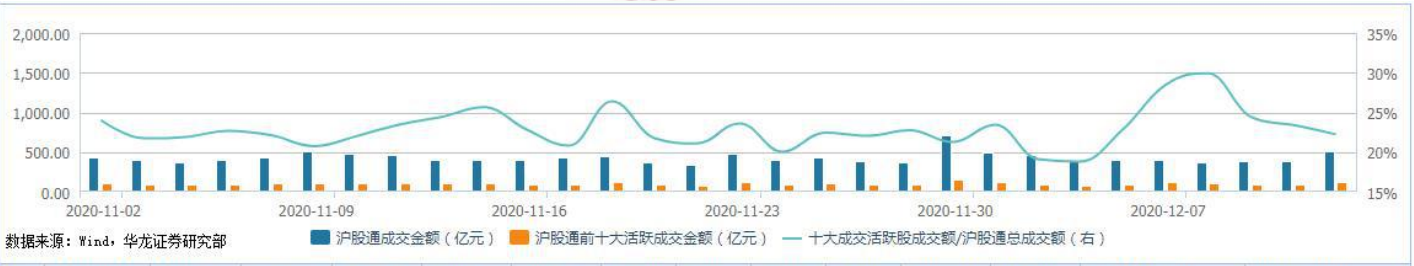

排名	股票代码	股票简称	成交金额	买入金额	卖出金额	净买入	收盘价	涨跌	涨跌幅	换手率	PE(TTM)	PB(MRQ)	所属证监会行业	所属Wind行业
1	600519.SH	贵州茅台	19.46	12.65	6.80	5.85	1820	-12.90	-0.70%	0.24%	51.29	15.40	制造业	食品、饮料与烟草
2	601318.SH	中国平安	15.49	9.67	5.82	3.85	86.1	-1.58	-1.80%	0.66%	12.81	2.22	金融业	保险Ⅱ
3	600036.SH	招商银行	14.07	7.24	6.83	0.41	42.68	-1.60	-3.61%	0.37%	11.67	1.61	金融业	银行
4	603288.SH	海天味业	11.61	3.59	8.02	-4.43	186.2	-4.01	-2.11%	0.27%	99.08	33.09	制造业	食品、饮料与烟草
5	601888.SH	中国中免	11.40	7.18	4.22	2.96	206	-1.80	-0.87%	0.49%	111.80	20.46	租赁和商务服务业	消费者服务Ⅱ
6	603501.SH	韦尔股份	10.24	2.26	7.98	-5.72	232.75	0.34	0.15%	1.84%	97.71	19.93	制造业	半导体与半导体生...
7	600276.SH	恒瑞医药	8.35	4.92	3.43	1.50	89.5	0.50	0.56%	0.49%	81.55	16.89	制造业	制药、生物科技与...
8	601012.SH	隆基股份	8.21	5.24	2.98	2.26	72.8	-1.30	-1.75%	1.38%	33.68	8.29	制造业	半导体与半导体生...
9	601166.SH	兴业银行	6.96	2.95	4.01	-1.07	20.12	-0.16	-0.79%	0.52%	6.65	0.74	金融业	银行
10	601601.SH	中国太保	6.75	2.88	3.87	-0.99	36.77	-0.58	-1.55%	0.65%	14.45	1.74	金融业	保险Ⅱ

六、融资融券速递

1、融资规模分析

截止日	融资余额（亿元）	融资余额占流通市值（%）	融资余量（亿股）	期间买入额（亿元）	买入额占A股成交额（%）
2020-12-10	14,686.01	2.38	2,053.64	2,603.82	8.77
2020-12-04	14,690.95	2.33	2,006.33	4,045.56	9.48
2020-11-27	14,524.56	2.34	1,997.66	3,757.99	9.16
2020-11-20	14,452.36	2.33	1,995.37	3,465.03	8.68
2020-11-13	14,389.29	2.37	2,010.05	3,935.38	9.02
2020-11-06	14,285.29	2.34	1,983.27	3,462.60	8.54

以上信息由华龙证券整理公布，报告版权属华龙证券股份有限公司所有。本内参所载相关数据和信息来源于万得终端和公开资料，不构成具体投资建议，仅供投资者参考。据此操作，风险自负。未经许可，严禁以任何方式将本刊物全部或部分翻印和传播。本内参风险等级为中风险，适合稳健型以上投资者参考（所涉及创业板股票适合积极型及以上投资者参考）。

2、两市融资余额及增速

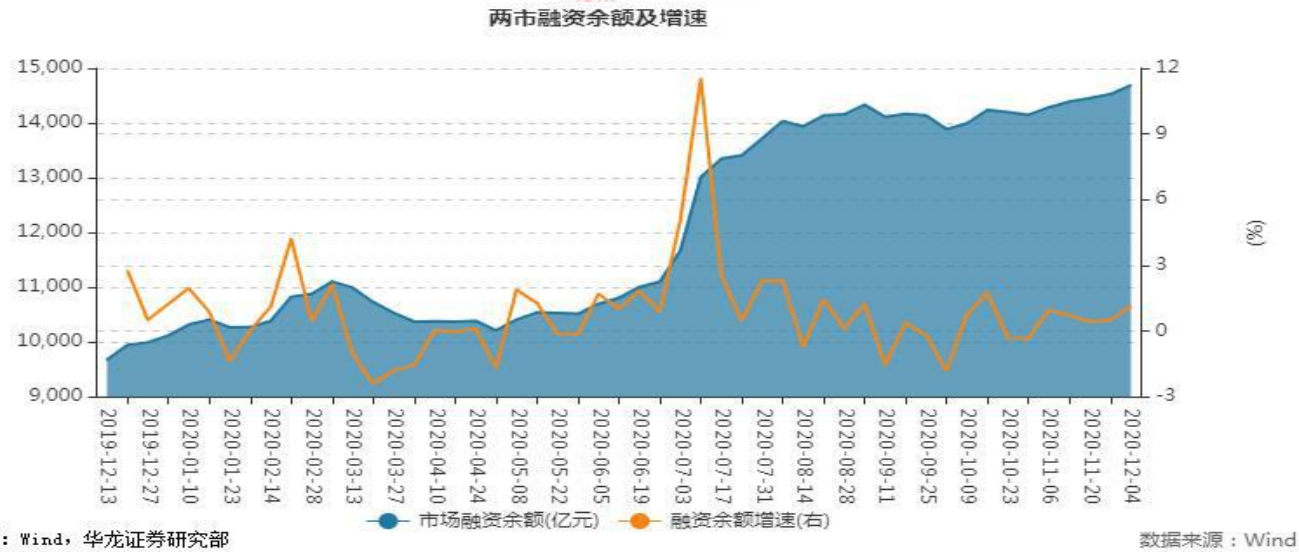

数据来源：Wind，华龙证券研究部　　数据来源：Wind

七、下周市场展望

上周沪指虽然上攻突破了一次箱体上沿，形成一次 7 月份以来的新高，但本周由于量能不足，再次进入箱体并向下震荡，以此来看，目前市场的机会仍然是存量博弈下的结构性机会。短线来看，周五市场放量下探回升，释放风险情绪，将 KDJ 快速修复至低位，在 60 日均线和颈线支撑位回升，技术上沪指或将形成小幅回升动作，但随着赚钱效应减弱，跌停板增多，非一字连板数连续减少，趋势性的行情难以形成，反弹过程中的加仓胜率大概率会下降。

另外需要注意，下周将进入月底行情，12 月机构结算阶段，资金面偏紧，反弹的高度预计非常有限，沪指 3400 点整数关口至 3420 点左右颈线位和 10 日均线将是两个重要压力位，反弹进入该区间如果呈现弱势状态，操作以冲高减仓为主。

以上信息由华龙证券整理公布，报告版权属华龙证券股份有限公司所有。本内参所载相关数据和信息来源于万得终端和公开资料，不构成具体投资建议，仅供投资者参考。据此操作，风险自负。未经许可，严禁以任何方式将本刊物全部或部分翻印和传播。本内参风险等级为中风险，适合稳健型以上投资者参考（所涉及创业板股票适合积极型及以上投资者参考）。



华龙证券

联系地址：甘肃省兰州市城关区东岗西路 638 号华龙证券

联系电话：0931-4890003

网址：www.hlzq.com

主编： 徐志雄 执业证书编号：S0230610120074

责任编辑： 朱金金 执业证书编号：S0230618070002

孟亚新 执业证书编号：S0230616090001

编辑： 李 斌 执业证书编号：S0230613070001

姬志麒 执业证书编号：S0230615040003

马应德 执业证书编号：S0230615110002

吴 媛 执业证书编号：S0230615120002

以上信息由华龙证券整理公布，报告版权属华龙证券股份有限公司所有。本内参所载相关数据和信息来源于万得终端和公开资料，不构成具体投资建议，仅供投资者参考。据此操作，风险自负。未经许可，严禁以任何方式将本刊物全部或部分翻印和传播。本内参风险等级为中风险，适合稳健型以上投资者参考（所涉及创业板股票适合积极型及以上投资者参考）。

姚浩然 执业证书编号：S0230612070002

罗　洁 执业证书编号：S0230610120090

免责声明

以上信息由华龙证券整理公布，报告版权属华龙证券股份有限公司所有。本刊观点仅代表华龙证券观点，不构成具体投资建议，投资者不应将本刊作为投资决策的唯一参考因素，亦不应认为本刊可取代自己的判断。相关数据和信息来源于万得终端和公开资料，本公司对信息的完整性和真实性不做任何保证。股票价格运行受到系统和非系统风险的影响，请您客观评估自身风险承受能力，做出符合自身风险承受能力的投资决策。本刊物风险等级为中风险，适合稳健型及以上投资者参考（所涉及创业板股票适合积极型及以上投资者参考）。据此操作，风险自负，因使用本刊物所造成的一切后果，本公司及相关作者不承担任何法律责任。未经许可，严禁以任何方式将本刊物全部或部分翻印和传播。

以上信息由华龙证券整理公布，报告版权属华龙证券股份有限公司所有。本内参所载相关数据和信息来源于万得终端和公开资料，不构成具体投资建议，仅供投资者参考。据此操作，风险自负。未经许可，严禁以任何方式将本刊物全部或部分翻印和传播。本内参风险等级为中风险，适合稳健型以上投资者参考（所涉及创业板股票适合积极型及以上投资者参考）。