各股市走势图 1
股市短评 1
主要经济数据公布 1
主要新闻总结 1
国际经济要闻 2
大中华经济要闻 2
企业要闻 2
中港两地上市的 H 股股份 3
免责声明 4

每天导读

各股市走势图

恒指走势图

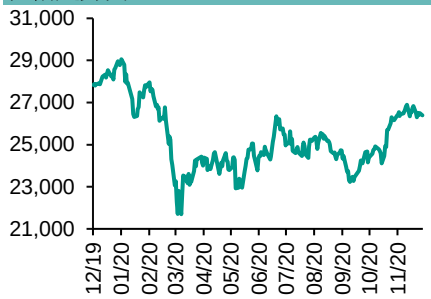

国指走势图



沪深300走势图

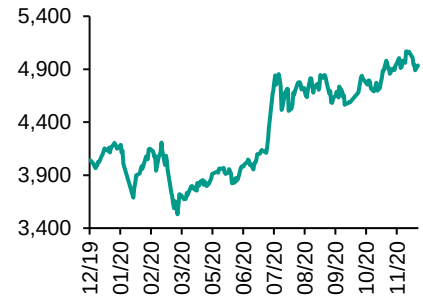

标普500走势图

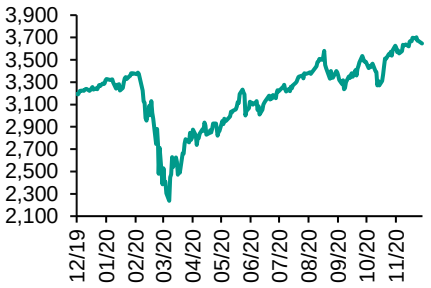

来源：彭博

指数	收市	日比(%)	5日(%)
恒生	26,389.52	(0.44)	(0.44)
H股	10,443.12	(0.09)	(0.29)
红筹	3,703.79	0.98	(0.15)
HSC大型股	2,529.96	(0.61)	(0.44)
HSC中型股	5,261.40	0.59	(0.13)
AH股溢价	143.92	0.34	(0.81)
沪深300	4,934.84	0.92	(1.74)
富时中国A50	16,714.93	1.15	(1.18)
上证180	10,178.92	1.02	(1.27)
上证380	5,717.69	0.75	(1.88)
台北加权	14,211.05	(0.36)	(0.32)
日经225	26,652.52	(0.39)	0.40
道琼斯	29,861.55	(0.62)	(0.69)
标普500	3,647.49	(0.44)	(1.20)
纳斯达克	12,440.04	0.50	(0.64)
德国DAX 30	13,223.16	0.83	(0.36)
富时100	6,531.83	(0.23)	(0.36)
法国CAC 40	5,527.84	0.37	(0.82)

商品期货/指数	市价	日比(%)	5日(%)
纽约期油(美元/桶)	46.97	(0.04)	3.00
纽约期金(美元/t oz)	1,828.70	(0.60)	(1.78)
标普高盛商品指数	395.26	0.39	2.30
CRB大宗商品期货价格指数	162.24	0.61	2.07
罗杰斯国际商品指数	2,187.02	0.40	1.89

外汇	汇率	5日(%)	1个月(%)
港元兑人民币	0.8421	0.11	(0.67)
美元兑人民币	6.5280	0.12	(0.71)
美元兑港元	7.7518	0.01	(0.02)
美元兑日元	104.04	(0.12)	(0.52)
欧元兑美元	1.2149	0.37	2.51
英磅兑美元	1.3330	(0.19)	0.99
澳元兑美元	0.7539	1.73	2.99

政府债券	收益率 (%)	5日(bps)	1个月(bps)
中国 (10年期)	3.3070	1.20	3.30
香港 (10年期)	0.72300	3.40	9.90
美国 (10年期)	0.89640	(2.15)	0.01

来源：彭博

股市短评

昨天美国三大股指表现不一，其中纳斯达克指数领涨，道琼斯指数领跌。美国开始为民众接种新冠肺炎疫苗，加上投资者对新一轮纾困方案更加乐观。标普500指数11个行业指数表现不一，其中能源指数领涨，工业指数领跌。昨天欧洲三大股指表现不一，其中德国DAX 30指数领涨，富时100指数领跌。欧美新冠疫情持续恶化，英国伦敦全面封锁。昨天恒指及国指均下跌，其中国指跌幅较大。国家市场监管总局首次处罚互联网企业违反垄断法，恒指下跌。港股各行业指数表现不一，其中能源业指数领涨，信息科技业指数领跌。社科院指中国消费拉动经济作用加强，昨天上证综指及深成指均上升，其中深成指升幅较大。沪深300指数各行业指数表现不一，其中医药卫生指数领涨,电信业务指数领跌。昨天沪股通北向净卖出15.20亿人民币，南向净卖出10.47亿港币；深股通北向净买入17.43亿人民币，南向净买入11.45亿港币。今天将公布英国11月失业率及中国1-11月城镇固定资产投资年率。

主要经济资料公布

国家	经济指标	时间	市场预期	实际值	前值
日本	工业产值 同比	11月	N/A	-3.0%	-3.2%
中国	新建住宅均价环比	11月	N/A	0.12%	0.15%
芬兰	CPI 同比	11月	N/A	0.2%	0.2%
波兰	CPI 同比	11月	N/A	-0.2%	-0.2%
法国	法国央行信心指标	11月	95	96	97

来源：彭博（*均为修正值）

主要新闻总结

- 欧央行官员同意2021年1月采取额外刺激经济措施
- 油组调低2021年原油需求预测
- 英国拟推新贷款计划支援中小企抗疫
- 美启动疫苗接种
- 中国11月70城房价按年升4%
- 发改委：到2022年制定实施快递包装材料无害化强制性国家标准
- 商务部：正修订《二手车流通管理办法》
- 中银保监发布《互联网保险业务监管办法》

国际经济要闻

欧央行官员同意2021年1月采取额外刺激经济措施	欧洲央行表示，欧洲央行不单止须要考虑购买更多债券，还须要讨论所有可能性，而采用新工具的可能性也没有完全排除。(彭博)
油组调低2021年原油需求预测	石油出口国组织(OPEC)下调原油需求预测，预计2021年石油需求将每日增加590万桶，主要受新冠肺炎疫情、疫苗接种范围，以及疫情对交通运输领域消费者行为结构等方面影响。(彭博)
英国拟推新贷款计划支援中小企抗疫	英国政府准备推出新的永久贷款计划，取代支援中小企业应对新冠疫情冲击的650亿英镑贷款计划。英国政府在新计划内会为获得银行融资企业，作出最多八成担保，上限为1000万英镑。(彭博)
美启动疫苗接种	美国食品及药物管理局批准辉瑞药厂的新冠疫苗可作紧急使用后，美国政府开始运送疫苗工作，周一起开始让首批优先人士接种。美国3.3亿人口中大约70%须接种新冠疫苗以实现群体免疫，这目标可能在明年5月达成。(彭博)

大中华经济要闻

中国11月70城房价按年升4%	根据中国国家统计局公布数据，11月70个大中城市新建商品住宅价格指数按年升4%，较上月升幅4.3%收窄，涨势延续62个月，升幅为2016年2月以来最小；按月比则升0.1%，亦较上月0.2%收窄，为今年3月以来最小。(彭博)
发改委：到2022年制定实施快递包装材料无害化强制性国家标准	发改委称，到2022年制定实施快递包装材料无害化强制性国家标准，全面建立统一规范、约束有力的快递绿色包装标准体系。电商和快递规范管理普遍推行，可循环快递包装应用规模达700万个。(彭博)
商务部：正修订《二手车流通管理办法》	商务部表示，国务院相关部门将继续做好二手车流通领域的「放管服」改革，修订包括《二手车流通管理办法》在内的立法规章，完善二手车流通管理，繁荣二手车市场。(彭博)
中银保监发布《互联网保险业务监管办法》	中银保监发布《互联网保险业务监管办法》，具体包括总则、基本业务规则、特别业务规则、监督管理和附则，并自2021年2月1日起施行。(彭博)

企业要闻

时代邻里3亿元人民币收购成都物管公司49%权益	时代邻里公布，计划以代价近3亿元人民币，收购成都一间物业管理服务公司49%权益。截至8月底该目标公司的物业管理服务涵盖合约面积约2670万平方米，及在管面积约1852万平方米。(彭博)
空巴冀英与欧盟达成贸协	欧洲飞机制造商空中巴士表示，已经为英国与欧盟无法达成贸易协议作好准备，但仍期望双方可在12月31日前达成协议。(彭博)
平保首11月保费收入增1%	中国平安保险公布，首11个月旗下4家子公司保费收入合共7297.27亿元，按年增长0.98%。其中中国平安人寿保费收入4338.32亿元，按年减少3.78%。(彭博)
众安在线首11月保费收入增14%	众安在线公布，首11个月所获得的原保险保费收入总额约146.9亿元人民币，按年增长14.31%。(彭博)

中港两地上市的H股股份

H股代码	股份名称	H股收盘价（港元）	动态市盈率	市净率	H股/A股价比(%)	H股代码	股份名称	H股收盘价（港元）	动态市盈率	市净率	H股/A股价比(%)
939	建设银行	5.76	5.03	0.54	(25.47)	1065	创业环保	3.19	7.05	0.61	(59.16)
1398	工商银行	4.72	5.00	0.55	(21.02)	895	东江环保*	5.45	12.57	0.91	(51.42)
1288	农业银行	2.85	4.40	0.46	(25.21)	1635	大众公用	2.16	9.40	0.66	(55.59)
3988	中国银行	2.63	4.14	0.33	(30.55)	753	中国国航	6.51	-	0.97	(28.28)
1658	邮储银行	4.23	5.45	0.59	(26.30)	670	东方航空	3.48	-	0.81	(37.96)
3328	交通银行	4.15	4.01	0.37	(22.59)	1055	南方航空	4.83	-	0.88	(31.87)
3968	招商银行	48.55	11.27	1.67	(7.54)	1919	中远海控	6.77	-	1.90	(35.51)
998	中信银行	3.28	3.13	0.30	(45.87)	598	中国外运	2.68	5.96	0.59	(48.65)
6818	光大银行	2.97	3.97	0.40	(38.03)	2866	中远海发	1.16	5.70	0.62	(64.87)
2016	浙商银行	3.84	5.40	0.62	(19.88)	1138	中远海能	3.09	3.89	0.35	(59.83)
1988	民生银行	4.36	3.18	0.31	(29.42)	2880	大连港	0.74	8.21	0.42	(67.43)
6196	郑州银行*	1.92	3.90	0.33	(57.19)	6198	青岛港	4.62	6.68	0.82	(33.50)
3866	青岛银行*	4.41	7.06	0.75	(35.64)	3369	秦港股份	1.30	5.76	0.40	(58.55)
3618	渝农商行	3.12	3.34	0.32	(42.06)	317	广船国际	7.62	12.19	0.66	(74.25)
2628	中国人寿	17.12	8.03	0.98	(62.93)	2039	中集集团*	13.20	31.82	1.14	(25.44)
2318	中国平安	93.55	11.42	2.04	(9.86)	1800	中国交建	3.68	3.29	0.25	(58.43)
2601	中国太保	29.95	8.89	1.23	(32.28)	390	中国中铁	3.44	2.99	0.36	(46.57)
1336	新华保险	30.80	6.65	0.89	(56.35)	1186	中国铁建	4.66	2.95	0.24	(52.16)
1339	人保集团	2.43	4.71	0.47	(68.84)	1766	中国中车	2.89	6.81	0.51	(55.27)
6030	中信证券	16.96	12.73	1.03	(50.31)	3969	中国通号	2.68	7.29	0.63	(63.00)
3908	中金公司	17.98	12.21	1.32	(74.44)	525	广深铁路	1.44	-	0.31	(46.16)
6837	海通证券	6.63	6.77	0.49	(55.33)	177	宁沪高速	8.63	14.49	1.33	(22.01)
2611	国泰君安	10.54	9.41	0.65	(49.91)	548	深圳高速	7.37	13.87	0.76	(29.95)
6806	申万宏源*	2.20	6.18	0.53	(63.41)	995	皖通高速	4.69	10.05	0.81	(35.67)
1776	广发证券*	10.48	7.40	0.72	(44.45)	107	成渝高速	1.80	52.78	0.32	(53.63)
6886	华泰证券	11.66	7.85	0.72	(46.10)	2238	广汽集团	8.40	17.93	0.90	(48.94)
6099	招商证券	11.02	9.76	0.73	(57.13)	1211	比亚迪*	179.50	266.91	7.48	(10.88)
3958	东方证券	5.46	11.67	0.59	(57.94)	2333	长城汽车	16.28	30.13	2.30	(48.44)
6178	光大证券	6.77	16.40	0.52	(68.43)	2338	潍柴动力	15.02	10.96	1.97	(20.68)
6881	银河证券	4.65	5.67	0.54	(67.74)	3606	福耀玻璃	34.80	31.45	3.60	(22.21)
6066	中信建投	10.20	9.11	1.34	(79.82)	1108	洛阳玻璃	5.78	30.12	1.95	(71.32)
1375	中州证券	1.50	-	0.51	(75.63)	6865	福莱特	23.50	41.91	7.39	(42.79)
1456	国联证券	3.74	12.31	0.72	(83.68)	38	一拖股份	2.90	5.15	0.53	(78.08)
857	中石油	2.41	20.18	0.31	(51.40)	1157	中联重科*	8.82	9.51	1.33	(21.88)
386	中石化	3.44	9.28	0.48	(28.41)	564	郑煤机	12.28	12.44	1.39	(10.47)
338	上石化	1.61	-	0.55	(59.99)	1057	浙江世宝*	1.27	-	0.63	(80.09)
1033	石化油服	0.69	22.74	1.50	(72.88)	1072	东方电气	5.58	9.32	0.48	(52.90)
2883	中海油田	5.96	9.51	0.63	(61.70)	2727	上海电气	2.23	8.38	0.44	(65.61)
568	山东墨龙*	0.88	-	0.40	(79.85)	2208	金风科技*	12.26	19.79	1.40	(15.16)
1088	中国神华	14.40	6.36	0.67	(30.27)	42	东北电气	0.57	3.25	3.23	(72.79)
1898	中煤能源	2.16	5.91	0.25	(56.13)	187	京城机电	1.35	-	1.09	(73.35)
1171	兖州煤业	6.31	3.21	0.47	(47.78)	2607	上海医药	12.28	6.96	0.69	(46.01)
1816	中广核*	1.57	6.84	0.73	(52.79)	2196	复星医药	36.30	22.32	2.38	(45.45)
902	华能国际	2.72	10.68	0.46	(49.93)	1513	丽珠医药*	32.10	15.04	2.19	(36.43)
991	大唐发电	0.98	17.86	0.37	(63.20)	874	白云山	18.90	9.66	1.00	(47.01)
1071	华电国际	1.91	5.04	0.34	(51.53)	719	新华制药*	3.64	6.19	0.61	(68.58)
956	新天绿能	2.09	4.85	0.52	(81.01)	1349	复旦张江	4.07	19.19	1.92	(83.05)
1618	中国中冶	1.31	3.83	0.31	(57.59)	1877	君实生物*	44.20	-	12.21	(44.26)
2068	中铝国际	1.39	-	0.43	(67.10)	6185	康希诺	168.10	-	22.97	(65.89)
347	鞍钢股份*	3.17	18.10	0.48	(13.87)	9989	海普瑞*	12.82	12.74	1.84	(40.51)
323	马钢股份	2.18	11.55	0.51	(31.01)	2359	药明康德	128.20	100.89	8.29	(4.31)
1053	重庆钢铁	0.83	10.82	0.32	(53.24)	3759	康龙化成*	105.70	107.82	9.13	(13.79)
2600	中国铝业	2.74	431.95	0.80	(36.91)	3347	泰格医药	157.10	-	-	(3.81)
358	江西铜业	12.00	19.27	0.68	(48.19)	168	青岛啤酒	76.00	38.65	4.07	(40.27)
2899	紫金矿业	7.32	27.76	3.27	(27.32)	6116	拉夏贝尔	0.29	-	0.29	(85.15)
1787	山东黄金	16.88	29.08	2.52	(39.38)	1533	庄园牧场*	5.83	40.56	0.76	(57.79)
3993	洛阳钼业	3.90	31.91	1.76	(28.98)	553	南京熊猫	5.05	137.95	1.13	(39.81)
1772	赣锋锂业	74.90	376.52	9.92	(22.87)	981	中芯国际	22.10	34.44	1.10	(69.19)
914	海螺水泥	48.65	6.31	1.44	(20.98)	763	中兴通讯*	19.00	12.63	1.80	(50.62)
2009	金隅股份	1.51	5.15	0.29	(58.17)	6869	长飞光纤	10.06	10.22	-	(69.96)
2202	万科*	26.40	6.26	1.28	(22.86)	921	海信科龙*	11.30	8.98	1.42	(35.70)
588	北京北辰	1.54	11.97	0.21	(43.67)	1812	晨鸣纸业*	3.82	9.35	0.54	(48.02)
1528	美凯龙	4.46	4.93	0.29	(56.93)	811	新华文轩	4.91	4.45	0.53	(56.83)

注*：其A股在深圳证券交易所上市。没有"*"符号H股，其A股在上海证券交易所上市

来源: 彭博、农银国际证券

农银国际业务发展部连络人
戴昕
angeladai@abci.com.hk
电话:（852）2147 8810

农银国际机构销售部连络人
林 青
sallylin@abci.com.hk
电话:（852）2147 8835
伍华安
johnng@abci.com.hk
电话:（852）2147 8806

农银国际研究部连络人
陈宋恩
philipchan@abci.com.hk
电话:（852）2147 8805
周秀成
stevechow@abci.com.hk
电话:（852）2147 8809

要下载最新的研究报告，请前往 http://sec.abci.com.hk/eng/research/research.asp
要下载过去的研究报告，请前往 http://www.abci.com.hk/en-us/research_report.php

陈宋恩及周秀成作为本研究报告全部或部分撰写人，谨此证明有关就研究报告中提及的所有公司及/或该公司所发行的证券所做出的观点，均属分析员之个人意见。分析员亦在此证明，就研究报告内所做出的推荐或个人观点，分析员并无直接或间接地收取任何补偿。此外，分析员及分析员之关联人士并没有持有（除以下披露权益）研究报告内所推介股份的任何权益，并且没有担任研究报告内曾提及的上市法团的高级工作人员。

权益披露

农银国际证券有限公司及/或与其联属公司，曾在过去12个月内，与本报告提及的公司有投资银行业务关系。
陈宋恩持有中国农业银行H股股份。

免责声明

该报告只为客户使用，并只在适用法律允许的情况下分发。本研究报告并不牵涉具体使用者的投资目标，财务状况和特殊要求。该等资讯不得被视为购买或出售所述证券的要约或要约邀请。我等并不保证该等资讯的全部或部分可靠，准确，完整。该报告不应代替投资人自己的投资判断。文中分析建立于大量的假设基础上，我等并不承诺通知阁下该报告中的任何资讯或观点的变动，以及由于使用不同的假设和标准，造成的与其它分析机构的意见相反或不一致。分析员（们）负责报告的准备，为市场讯息采集、整合或诠释，或会与交易、销售和其它机构人员接触。农银国际证券有限公司不负责文中资讯的更新。农银国际证券有限公司对某一或某些公司内部部门的资讯进行控制，阻止内部流动或者进入其它部门及附属机构。负责此研究报告的分析员的薪酬完全由研究部或高层管理者（不包括投资银行）决定。分析员薪酬不取决于投行的收入，但或会与农银国际证券有限公司的整体收入（包括投行和销售部）有关。报告中所述证券未必适合在其它司法管辖区销售或某些投资人。文中所述的投资价格和价值、收益可能会有波动，历史表现不是未来表现的必然指示。外币汇率可能对所述证券的价格、价值或收益产生负面影响。如需投资建议、交易执行或其它咨询，请您联系当地销售代表。农银国际证券有限公司或任何其附属机构、总监、员工和代理，都不为阁下因依赖该等资讯所遭受的任何损失而承担责任。进一步的资讯可应要求而提供。

版权所有2020年农银国际证券有限公司
该材料的任何部分未经农银国际证券有限公司的书面许可不得复印、影印、复制或以任何其他形式分发

办公地址: 香港中环，红棉路8号，东昌大厦13楼，农银国际证券有限公司
电话: (852) 2868 2183