2020 年 12 月 15 日

宏观类●证券研究报告

经济持续复苏态势明显，消费端仍有待继续发力

事件点评

分析师 李蕙

SAC 执业证书编号：S0910519100001

lihui1@huajinsc.cn

投资要点

◆ **事件：**统计局 2020 年 12 月 15 日公布了我国 2020 年 11 月经济相关数据，1）11 月份，全国规模以上工业增加值同比增长 7.0%；1-11 月份，全国规模以上工业增加值同比增长 2.3%；2）1-11 月份，社会消费品零售总额 351415 亿元，同比下降 4.8%；3）1-11 月份，全国固定资产投资(不含农户) 499560 亿元，同比增长 2.6%。

◆ **点评：**

1、 **11 月工业活动继续保持较强复苏态势，同比增速维持相对高位。**11 月份，全国规模以上工业增加值同比增长 7.0%，增速较上月提升 0.1 个百分点。分三大门类，11 月份，采矿业同比增长 2.0%，增速较上月缩小 1.5 个百分点；制造业、公用事业分别同比增长 7.7%、5.4%，增速分别扩大 0.2、1.4 个百分点。分行业来看，11 月份，41 个大类行业中有 34 个行业保持同比增长，保持增长的行业数较上月持平；其中，主要行业中，11 月同比增速最高的前三为电气机械器材制造业、金属制品业和医药制造业；而**假设比较 11 月和 10 月同比增速变化，当月同比提升幅度靠前的行业有，黑色金属冶炼加工业、有色金属冶炼加工业、和橡胶塑料制品业；同比增速明显回落的行业则有化学原料化学制品业、通用设备制造业和纺织业。**分产品看，11 月，612 种产品中有 439 种同比增长；主要产品中，11 月当月，新能源汽车实现同比增长 99%、发电机组实现同比增长 39.6%、工业机器人实现同比增长 31.7%，增幅明显，排名居前；其次来看，金属切削机床、微型计算机设备等均实现超过 20%的增长；**总体来看，高端制造、新能源等持续表现突出，而部分消费电子也出现较快增长；同时，钢材、乙烯、烧碱等为代表的工业周期品继续稳定增长。**

2、 **社零继续保持扩张态势，但同比增幅再度低于市场预期。**11 月份，社会消费品零售总额同比名义增长 5.0%，增速较上月提升 0.7 个百分点；但 11 月增速略低于此前市场预期。其中，除汽车以外的消费品零售额增长 4.2%。按消费类型分，11 月份，商品零售同比增长 5.8%，增速比 10 月提升 1 个百分点；餐饮收入同比下降 0.6%，10 月为增长 0.8%，增速再度由正转负。主要商品来看，11 月，零售额增长最为明显的品类依次为通讯器材、化妆品和金银珠宝；而**比较 11 月和 10 月同比增速变化，15 个大类中，同比增速改善幅度最大的品类是通讯器材、化妆品和金银珠宝等，与双 11 销售排名靠前的品类相近；消费增速回落明显的主要为服装、烟酒和日用品等。**线上消费来看， 1-11 月全国网上零售额 105374 亿元，同比增长 11.5%，比 1-10 月继续提高 0.6 个百分点。

3、 **11 月固定资产投资增速边际继续上升。**1-11 月，全国固定资产投资（不含农户）同比增长 2.6%，增速较上月提升 0.8 个百分点。分类型来看，1-11 月，制造业投资下降 3.5%，降幅较 1-10 月收窄 1.8 个百分点；基础设施投资（不含公用事业）同比增 1.0%，增速提升 0.3 个百分点；房地产投资同比增 6.8%，增速提升 0.5 个百分点。分行业来看，主要行业中，1-11 月行业投资增速最高的前三依旧为医药制造业、卫生和社会工作、及农林牧渔业；而假设比较 1-11 月投资增速较 1-10 月提升幅度，医药制造业、化学原料及制品业和纺织业等排名靠前。

◆ **风险提示：经济超预期下行、政策不达预期、疫情蔓延超出预期、海外风险等。**

相关报告

社融扩张速度边际放缓，新增信贷较为克制 2020-12-10

高基数下 CPI 再度走低，12 月预计会略微反弹 2020-12-09

供需同步回升，PMI 指数创年度新高 2020-11-30

生产端保持高位稳定增长，消费端有待进一步提速 2020-11-16

新增信贷有边际下降迹象，财政支出有所放缓 2020-11-11

图 1：工业增加值当月同比变化（%）

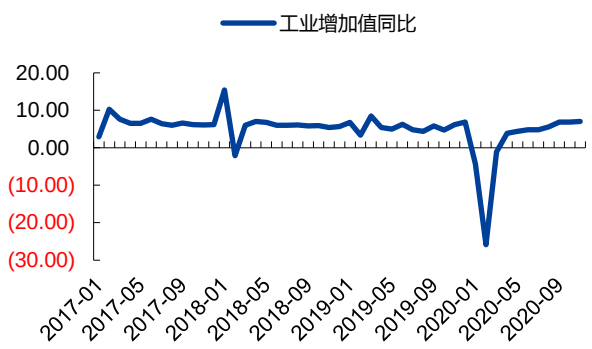

资料来源：Wind，华金证券研究所

图 2：分门类工业增加值当月同比变化（%）

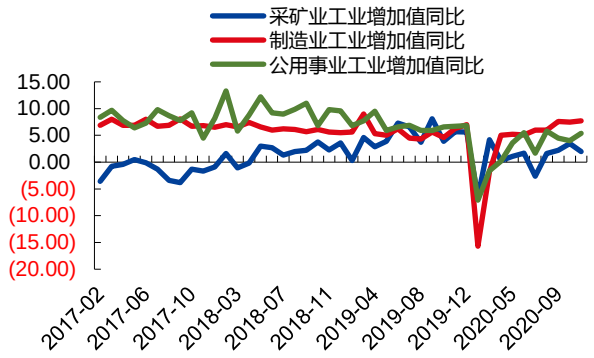

资料来源：Wind，华金证券研究所

图 3：社会零售品总额名义当月同比变化（%）

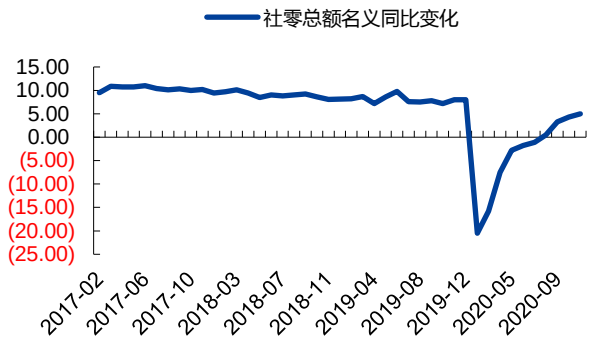

资料来源：Wind，华金证券研究所

图 4：网上商品零售累计同比变化（%）

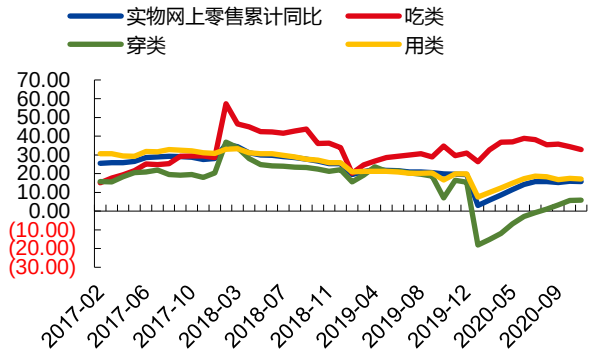

资料来源：Wind，华金证券研究所

图 5：固定资产投资累计同比（%）

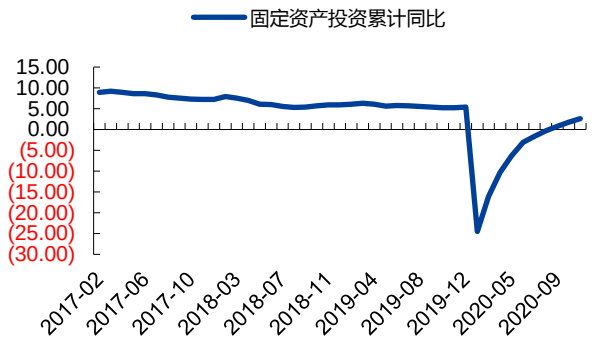

资料来源：Wind，华金证券研究所

图 6：分产业固定资产投资累计同比（%）

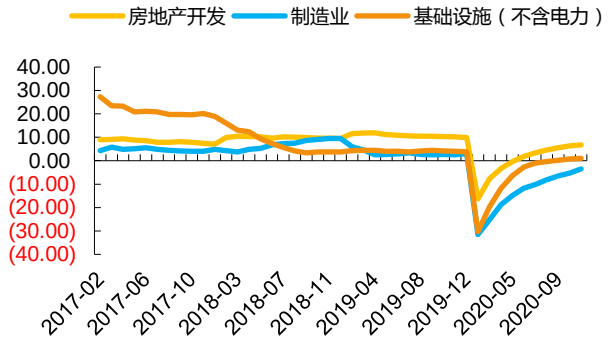

资料来源：Wind，华金证券研究所

分析师声明

李蕙声明，本人具有中国证券业协会授予的证券投资咨询执业资格，勤勉尽责、诚实守信。本人对本报告的内容和观点负责，保证信息来源合法合规、研究方法专业审慎、研究观点独立公正、分析结论具有合理依据，特此声明。

本公司具备证券投资咨询业务资格的说明

华金证券股份有限公司（以下简称“本公司”）经中国证券监督管理委员会核准，取得证券投资咨询业务许可。本公司及其投资咨询人员可以为证券投资人或客户提供证券投资分析、预测或者建议等直接或间接的有偿咨询服务。发布证券研究报告，是证券投资咨询业务的一种基本形式，本公司可以对证券及证券相关产品的价值、市场走势或者相关影响因素进行分析，形成证券估值、投资评级等投资分析意见，制作证券研究报告，并向本公司的客户发布。

免责声明：

本报告仅供华金证券股份有限公司（以下简称“本公司”）的客户使用。本公司不会因为任何机构或个人接收到本报告而视其为本公司的当然客户。

本报告基于已公开的资料或信息撰写，但本公司不保证该等信息及资料的完整性、准确性。本报告所载的信息、资料、建议及推测仅反映本公司于本报告发布当日的判断，本报告中的证券或投资标的价格、价值及投资带来的收入可能会波动。在不同时期，本公司可能撰写并发布与本报告所载资料、建议及推测不一致的报告。本公司不保证本报告所含信息及资料保持在最新状态，本公司将随时补充、更新和修订有关信息及资料，但不保证及时公开发布。同时，本公司有权对本报告所含信息在不发出通知的情形下做出修改，投资者应当自行关注相应的更新或修改。任何有关本报告的摘要或节选都不代表本报告正式完整的观点，一切须以本公司向客户发布的本报告完整版本为准，如有需要，客户可以向本公司投资顾问进一步咨询。

在法律许可的情况下，本公司及所属关联机构可能会持有报告中提到的公司所发行的证券或期权并进行证券或期权交易，也可能为这些公司提供或者争取提供投资银行、财务顾问或者金融产品等相关服务，提请客户充分注意。客户不应将本报告为作出其投资决策的惟一参考因素，亦不应认为本报告可以取代客户自身的投资判断与决策。在任何情况下，本报告中的信息或所表述的意见均不构成对任何人的投资建议，无论是否已经明示或暗示，本报告不能作为道义的、责任的和法律的依据或者凭证。在任何情况下，本公司亦不对任何人因使用本报告中的任何内容所引致的任何损失负任何责任。

本报告版权仅为本公司所有，未经事先书面许可，任何机构和个人不得以任何形式翻版、复制、发表、转发、篡改或引用本报告的任何部分。如征得本公司同意进行引用、刊发的，需在允许的范围内使用，并注明出处为“华金证券股份有限公司研究所”，且不得对本报告进行任何有悖原意的引用、删节和修改。

华金证券股份有限公司对本声明条款具有惟一修改权和最终解释权。

风险提示：

报告中的内容和意见仅供参考，并不构成对所述证券买卖的出价或询价。投资者对其投资行为负完全责任，我公司及其雇员对使用本报告及其内容所引发的任何直接或间接损失概不负责。

华金证券股份有限公司

地址：上海市浦东新区锦康路 258 号（陆家嘴世纪金融广场）13 层

电话：021-20655588

网址： www.huajinsc.cn