西南证券 SOUTHWEST SECURITIES

医药行业专题报告

# 集采重塑仿制药竞争格局，重视创新及医保免疫方向

西南证券研究发展中心

2020年12月


分析师：杜向阳
执业证号：S1250520030002
电话：021-68416017
邮箱：duxy@swsc.com.cn

分析师：马云涛
职业证书：S1250520090001
电话：021-68416017
邮箱：myt@swsc.com.cn

# 核 心 观 点

## □ 前三次回顾与第四次前瞻

- ✓ **一致性评价快速推进，为带量采购奠定基础。**早期我国仿制药市场竞争格局分散，国家在2013年发出了关于仿制药一致性评价的通知，并在2015年正式开始推进一致性评价。2018年已经有部分品种通过了一致性评价，医保在通过一致性评价品种的基础上，展开带量采购，目前带量采购已经完成了三轮，随着通过一致性评价品种数量的增加，带量采购品种范围也在持续扩大。
- ✓ **带量采购持续推进，第四轮集采呼之欲出。**自从2018年的4+7城市带量采购开始后，目前带量采购已经进行了3次，另外在2019年还有一次针对4+7集采品种的扩围集采。从时间节奏上看，医保局目前每年都会推进一次集采。
- ✓ **第四次集采名单正式出炉，正式启动报量。**根据山西省和四川省药械集采网发出的第四批集采报量通知，12月12日开始正式启动报量，12月30号完成完成相关药品预采购量审核工作。参考前三批进度，预计2021年一季度开始报价谈判，预计明年4-6月开始执标。此次集采涉及44个品种，90个品规，其中注射剂有8种。从销售规模来看，样本医院销售规模超过10亿元的品种为2种，5-10亿元的品种有6种。从涉及到的上市公司来看，石药集团一共有6个品种本次被纳入集采，中国生物制药有5个品种，瀚森制药有4个，恒瑞医药3个，科伦药业有3个。

## □ 经过筛选，当前符合集采条件的品种为165个（截至2020年12月5日）

- ✓ **从申报条件来看，**通过（或视同通过）一致性评价达3家的品种或者“2家过一致性评价+1家原研”的品种有可能进入集采目录。
- ✓ **按申报方式来看：**通过仿制药一致性评价和以4类药申报上市的品种一共有347个，其中以仿制药一致性评价申报的占比达到72%，以4类仿制药申报上市的占比达到28%。
- ✓ **按通过家数来看：**未来集采将大概率会集中在过评2家及以上的品种，一共涉及165种（含第四轮44个品种）。其中，过评超过3家的品种一共有93种，过评家数达到2家的品种一共有72种。 只有1家企业通过一致性评价或者以4类药申报上市的品种共182个，短期纳入集采可能性较低。
- ✓ **分剂型来看：固体制剂为主要品种，注射剂过评速度加快。**在通过2家以上品种当中，片剂占比最高，有127个品种，占比为72%，胶囊剂型一共有25种，占比为14%，注射剂品种只有13种。通过1家及以上的注射剂品种一共有38个，注射剂品种的评审速度逐渐加快。

## □ 投资建议：

- ✓ 建议关注集采大品种数量较多，且“光脚”品种较多的企业。销售额较大品种，进入集采后可能会受到一定影响，销售额较低品种，进入集采后有望实现放量。建议关注恒瑞医药（10个）、石药集团（20个）、华海药业（18个）、复星医药（12个）和科伦药业（22个）等。
- ✓ 我们认为医保控费将是长期的政策方向，后续重点关注创新及医保免疫方面，包括自主消费的生物制品（血制品、疫苗、粉尘螨滴剂、生长激素等）、创新药产业链CXO、药店、中药消费品、医疗服务等。

**风险提示：**带量采购进度不及预期风险，药品价格大幅下降风险，其他政策风险。

# 目　录


前三次带量采购回顾与第四次前瞻

申报品种概览

潜在集采品种竞争格局

主要公司集采品种介绍

附录

# 1.1 前三次带量采购回顾：品种数量与降价幅度持续扩大

- **一致性评价快速推进，为带量采购奠定基础。**早期我国仿制药市场竞争格局分散，国家在2013年发出了关于仿制药一致性评价的通知，并在2015年正式开始推进一致性评价。2018年已经有部分品种通过了一致性评价，医保在通过一致性评价品种的基础上，展开带量采购，目前带量采购已经进行到第三次，随着通过一致性评价品种数量的增加，带量采购品种范围也在持续扩大。

**一致性评价和带量采购时间节点回顾**

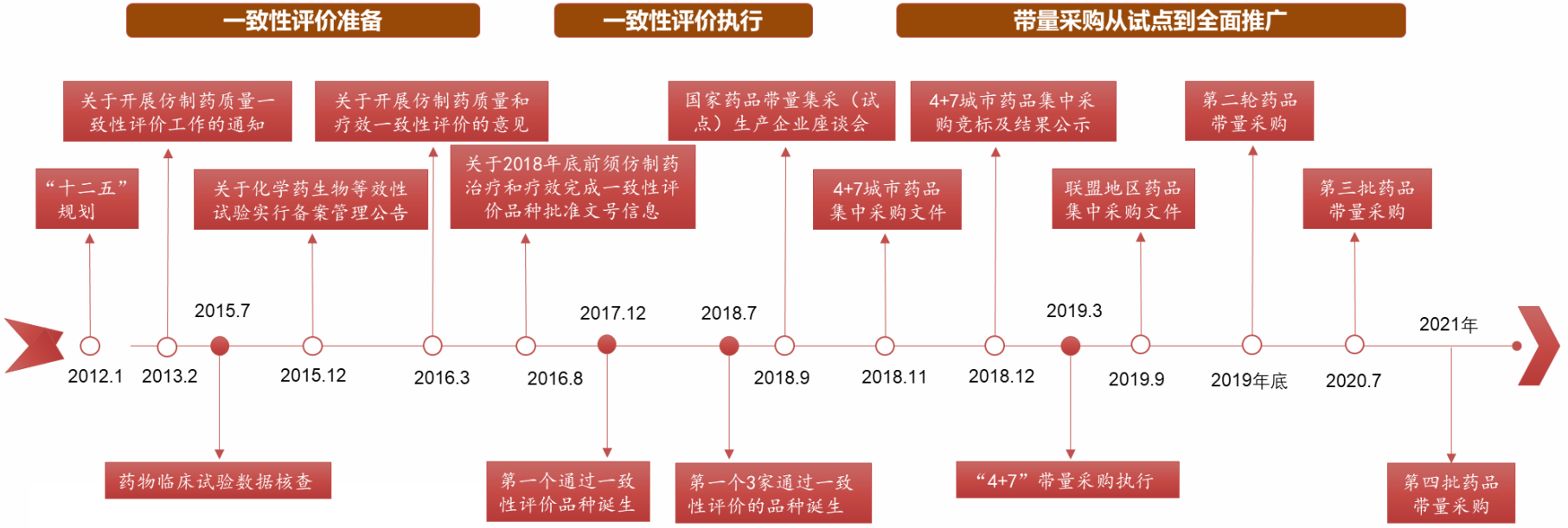




*数据来源：上海市医药阳光采购网，国家医保局，CFDA，西南证券整理*

# 1.1 前三次带量采购回顾：品种数量与降价幅度持续扩大

- **带量采购持续推进，第四轮集采呼之欲出。**自从2018年的4+7城市带量采购开始后，目前带量采购已经进行了3次，另外在2019年还有一次针对4+7集采品种的扩围集采。从时间节奏上来看，医保局目前每年都会推进一次集采。

**前三次带量采购时间节奏回顾**

| | 第一次集采 | | 集采扩围 | | 第二次集采 | | 第三次集采 | |
|---|---|---|---|---|---|---|---|---|
| 事件 | 时间 | 距离上一个事件的间隔 | 时间 | 距离上一个事件的间隔 | 时间 | 距离上一个事件的间隔 | 时间 | 距离上一个事件的间隔 |
| 召开座谈会 | 2018年9月11日 | | 2019年7月1日 | | 2019年11月27日 | | 2020年6月25日 | |
| 正式文件发布 | 2018年11月15日 | 2个月 | 2019年9月1日 | 2个月 | 2019年12月29日 | 1个月 | 2020年7月29日 | 1个月 |
| 集中竞标 | 2018年12月6日 | 20天 | 2019年9月24日 | 23天 | 2020年1月17日 | 19天 | 2020年8月20日 | 22天 |
| 竞标结果公示 | 2018年12月7日 | 1天 | 2019年9月25日 | 1天 | 2020年1月21日 | 4天 | 2020年8月24日 | 4天 |
| 集采地区陆续启动 | 2019年3月 | 3-4个月 | 2019年12月 | 3-4个月 | 2020年5月 | 4个月 | 2020年11月 | 3个月 |



*数据来源：上海市医药阳光采购网，西南证券整理*

# 1.1 前三次带量采购回顾：品种数量与降价幅度持续扩大

- **品种数量与降价幅度持续扩大。第一次带量采购：**共25个品种中选，涉及15家药企，平均降幅在50%以上，部分产品降幅在90%以上；**带量采购扩围：**在第一次带量采购品种的基础上进行了全国的拓面，范围更大，采购量也更大，同时进一步降低了药品的价格；**第二次带量采购：**第二批带量采购共有涉及32个通用名、77家药厂的100个品种中选，另外，非医保品种（安立生坦、他达拉非、注射用紫杉醇（白蛋白结合型））首次纳入；**第三次带量采购：**中标55个产品，产生中选企业125家，中选药品品规191个，平均降价幅度超过70%，最高降幅高达98.7%，仿制药利润进一步被压缩。
- **通过一致性评价达3家的品种或者2家过一致性评价+1家原研的品种有可能进入集采目录。**第一次带量采购时，通过一致性评价品种数量不多，所以部分仅一家通过的品种进入了集采目录，从第二次和第三次来看，通过一致性评价达3家的品种或者形成2（一致性评价）+1（原研）格局的品种有可能进入集采目录。



*数据来源：上海市医药阳光采购网，西南证券整理*

# 1.1 前三次带量采购回顾：品种数量与降价幅度持续扩大

## 前三次带量采购回顾

| 带量采购批次 | 范围 | 时间 | 中标规则 | 采购周期 | 中选品种数量（个） | 平均降价幅度 | 最高降价幅度 | 中标企业数量 | 一致性评价/4类药通过情况（采购前） | | | 采购前市场规模（按约定采购量） | 节省医保资金 |
|---|---|---|---|---|---|---|---|---|---|---|---|---|---|
| | | | | | | | | | 1家 | 2家 | 3家以上 | | |
| 1 | 4+7城市 | 2018 | 最低价中标，独家中标 | 1年 | 25 | 51% | 96% | 15家 | 13 | 5 | 7 | 80亿 | 30亿 |
| 扩围 | 全国 | 2019 | 低价中标，中标不超过3家 | 中标少于等于2家（1年），中标3家（2年） | 25 | 58% | 79% | 45家 | 8 | 7 | 10 | 370亿 | 110亿 |
| 2 | 全国 | 2019 | 低价中标，多家中标 | 中标1家（1年），中标2/3家（2年），中标4家以上（3年） | 32 | 60% | 93% | 77家 | 0 | 8 | 24 | 530亿 | 150亿 |
| 3 | 全国 | 2020 | 低价中标，多家中标 | 中标1家（1年），中标2/3家（2年），中标4家以上（3年） | 55 | 70% | 97% | 125家 | 0 | 17 | 38 | 1000亿 | 210亿 |



*数据来源：上海市医药阳光采购网，西南证券整理*

# 1.2 第四次带量采购品种前瞻

- **第四次集采名单正式出炉，正式启动报量。**根据山西省和四川省药械集采网发出的第四批集采报量通知，12月12日开始正式启动报量，12月30号完成完成相关药品预采购量审核工作。参考前三批进度，2021年一季度开始报价谈判，预计明年4-6月开始执标。
- **第四轮集采涉及44个品种，90个品规，其中注射剂有8种。**从销售规模来看，样本医院销售规模超过10亿元的品种为2种，5-10亿元的品种有6种。
- 从涉及到的上市公司来看，石药集团一共有6个品种本次被纳入集采，中国生物制药有5个品种，瀚森制药有4个，恒瑞医药3个，科伦药业有3个。

**第四次带量采购品种（1/10）**

| 序号 | 品种 | 通过家数 | 样本医院市场规模（亿元） | 适应症 | 公司 | 样本医院销售额（亿元） | 市场占比 | 类别 |
|---|---|---|---|---|---|---|---|---|
| 1 | 丙泊酚中/长链脂肪乳注射剂 | 4 | 15.26 | 全身麻醉 | Fresenius Kabi（费森尤斯卡比） | 6.56 | 43.04% | 原研药 |
| | | | | | 阿斯利康 | 4.26 | 27.91% | 原研药 |
| | | | | | 清远嘉博制药有限公司 | 1.55 | 10.16% | 仿制药一致性评价 |
| | | | | | 四川国瑞药业有限责任公司 | 1.31 | 8.56% | 仿制药一致性评价 |
| | | | | | 江苏盈科生物制药有限公司 | | | 4类仿制药 |
| | | | | | 四川科伦药业股份有限公司 | | | 4类仿制药 |
| 2 | 左氧氟沙星口服常释剂型 | 61 | 14.07 | 抗感染 | 江苏扬子江药业集团有限公司 | 3.03 | 21.54% | 仿制药一致性评价 |
| | | | | | 海南先声药业有限公司 | | | 仿制药一致性评价 |
| | | | | | 石家庄以岭药业股份有限公司 | | | 仿制药一致性评价 |
| | | | | | 广州白云山制药股份有限公司广州白云山制药总厂 | | | 仿制药一致性评价 |
| | | | | | 山东罗欣药业股份有限公司 | | | 仿制药一致性评价 |



*数据来源：山西省药械集中竞价采购网、PBD、wind医药库、西南证券整理*

# 1.2 第四次带量采购品种前瞻

## 第四次带量采购品种（2/10）

| 序号 | 品种 | 通过家数 | 样本医院市场规模（亿元） | 适应症 | 公司 | 样本医院销售额（亿元） | 市场占比 | 类别 |
|---|---|---|---|---|---|---|---|---|
| 3 | 泮托拉唑注射剂 | 69 | 9.69 | 消化系统用药 | 扬子江药业集团有限公司 | 2.68 | 27.70% | 一致性评价 |
| | | | | | 杭州中美华东制药有限公司 | 2.11 | 21.60% | 一致性评价 |
| | | | | | Nycomed(奈科明) | 1.08 | 11.13% | 原研药 |
| | | | | | 江苏奥赛康药业股份有限公司 | 0.01 | 0.15% | 一致性评价 |
| | | | | | 南京正大天晴制药有限公司 | 0.01 | 0.15% | 一致性评价 |
| | | | | | 山东罗欣药业股份有限公司 | | | 一致性评价 |
| | | | | | 武汉人福药业有限责任公司 | | | 一致性评价 |
| 4 | 氨溴索注射剂 | 5 | 8.23 | 呼吸系统 | Boehringer Ingelheim（勃林格殷格翰） | 3.76 | 45.69% | 原研药 |
| | | | | | 四川美大康华康药业有限公司 | | | 4类药 |
| | | | | | 福安药业集团庆余堂制药有限公司 | | | |
| | | | | | 山东罗欣药业集团股份有限公司 | | | |
| | | | | | 华中药业股份有限公司 | | | 4类药 |
| 5 | 替莫唑胺口服常释剂型 | 2 | 8.14 | 抗肿瘤 | 江苏天士力帝益药业有限公司 | 3.94 | 48.38% | 其他 |
| | | | | | 默沙东研发（中国）有限公司 | 3.55 | 43.68% | 原研药 |
| | | | | | 北京双鹭药业股份有限公司 | 0.34 | 4.15% | 仿制药一致性评价 |
| 6 | 伏立康唑口服常释剂型 | 4 | 7.57 | 抗真菌 | Pfizer（辉瑞） | 3.7 | 50.58% | 原研药 |
| | | | | | 北京博康健基因科技有限公司 | 0.16 | 2.15% | 仿制药一致性评价 |
| | | | | | 浙江华海药业股份有限公司 | 0.14 | 1.85% | 4类仿制药 |
| | | | | | 四川科伦药业股份有限公司 | | | 仿制药一致性评价 |
| | | | | | 成都华神集团股份有限公司制药厂 | | | 仿制药一致性评价 |
| 7 | 帕瑞昔布注射剂 | 5 | 5.93 | 镇痛用药 | 辉瑞 | 4.02 | 68.2% | 原研 |
| | | | | | 湖南科伦制药有限公司 | 1.16 | 19.7% | 一致性评价 |
| | | | | | 齐鲁制药有限公司 | 0.56 | 9.44% | 一致性评价 |
| | | | | | 杭州澳亚生物技术有限公司/宏冠生物药业有限公司 | | | 4类药 |
| | | | | | 浙江杭康药业有限公司 | | | 4类药 |
| | | | | | 成都百裕制药股份有限公司 | | | 4类药 |



数据来源：山西省药械集中竞价采购网、PBD、wind医药库、西南证券整理

# 1.2 第四次带量采购品种前瞻

## 第四次带量采购品种（3/10）

| 序号 | 品种 | 通过家数 | 样本医院市场规模（亿元） | 适应症 | 公司 | 样本医院销售额（亿元） | 市场占比 | 类别 |
|---|---|---|---|---|---|---|---|---|
| 8 | 硼替佐米注射剂 | 4 | 5.13 | 抗肿瘤用药 | 江苏豪森药业集团有限公司 | 1.1 | 21.59% | 一致性评价 |
| | | | | | 齐鲁制药有限公司 | 0.38 | 7.4% | 一致性评价 |
| | | | | | 南京正大天晴制药有限公司 | 0.008 | 0.16% | 一致性评价 |
| | | | | | 石药集团欧意药业有限公司 | | | 4类药 |
| | | | | | Millennium（被Takeda Pharmaceutical收购） | | | 原研 |
| 9 | 索拉非尼口服常释剂型 | 2 | 4.97 | 抗肿瘤药及免疫调节剂 | Bayer（拜耳） | 4.97 | 100% | 原研药 |
| | | | | | 江西山香药业有限公司 | | | 4类药 |
| | | | | | 重庆药友制药有限责任公司 | | | 4类药 |
| 10 | 替格瑞洛口服常释剂型 | 6 | 4.35 | 抗血栓形成 | 阿斯利康 | 4.27 | 98.25% | 原研药 |
| | | | | | 广东东阳光药业有限公司 | | | 4类药 |
| | | | | | 扬子江药业集团广州海瑞药业有限公司 | | | 4类药 |
| | | | | | 正大天晴药业集团股份有限公司 | | | 4类药 |
| | | | | | 浙江海正药业股份有限公司 | | | 4类药 |
| | | | | | 南京正大天晴制药有限公司 | | | 4类药 |
| | | | | | 石药集团欧意药业有限公司 | | | 仿制药一致性评价 |
| 11 | 多索茶碱注射剂 | 13 | 4.12 | 治疗阻塞性气道疾病 | 瑞阳制药有限公司 | 0.8 | 19.44% | 仿制药一致性评价 |
| | | | | | Abs Farmaceutici SpA | 0.77 | 18.77% | 原研药 |
| | | | | | 石家庄四药有限公司 | | | 4类仿制药 |
| | | | | | 扬子江药业集团南京海陵药业有限公司 | | | 4类仿制药 |
| | | | | | 重庆药友制药有限责任公司 | | | 仿制药一致性评价 |
| | | | | | 山西国润制药有限公司 | | | 仿制药一致性评价 |
| | | | | | 山西诺成制药有限公司 | | | 仿制药一致性评价 |
| | | | | | 成都百裕科技制药有限公司 | | | 仿制药一致性评价 |



*数据来源：山西省药械集中竞价采购网、PBD、wind医药库、西南证券整理*

# 1.2 第四次带量采购品种前瞻

## 第四次带量采购品种（4/10）

| 序号 | 品种 | 通过家数 | 样本医院市场规模（亿元） | 适应症 | 公司 | 样本医院销售额（亿元） | 市场占比 | 类别 |
|---|---|---|---|---|---|---|---|---|
| 12 | 透明质酸滴眼剂(玻璃酸钠) | 2 | 3.27 | 眼科用药 | Eusan | 1.69 | 51.73% | 其他 |
| | | | | | Santen（参天） | 1.33 | 40.75% | 原研药 |
| | | | | | 扬子江药业集团有限公司 | | | 4类药 |
| | | | | | 江西珍视明药业有限公司 | | | 4类药 |
| 13 | 度洛西汀口服常释剂型 | 3 | 3.08 | 抗抑郁 | 礼来 | 1.83 | 59.37% | 原研药 |
| | | | | | 上海上药中西制药有限公司 | 0.2 | 24.76% | 其他 |
| | | | | | 江苏恩华制药有限公司 | 0.4 | 12.99% | 其他 |
| 14 | 吸入用硫酸沙丁胺醇溶液 | 3 | 2.93 | 全身用肾上腺素类 | 上海禾丰制药有限公司 | 0.72 | 24.25% | 其他 |
| | | | | | 上海信谊金朱药业有限公司 | 0.71 | 24.19% | 其他 |
| | | | | | 深圳大佛药业股份有限公司 | 0.54 | 18.41% | 其他 |
| | | | | | GSK | 0.38 | 12.99% | 原研药 |
| | | | | | 四川普锐特医药科技有限责任公司 | | | 仿制药一致性评价 |
| | | | | | 苏州弘森药业股份有限公司 | | | 仿制药一致性评价 |
| | | | | | 河北仁合益康药业有限公司 | | | 仿制药一致性评价 |
| 15 | 普拉克索缓释控释剂型 | 2 | 2.72 | 神经系统 | Boehringer Ingelheim（勃林格殷格翰） | 2.72 | 99.97% | 原研药 |
| | | | | | 浙江京新药业股份有限公司 | 0.00 | 0.01% | 4类药 |
| | | | | | 江苏恒瑞医药股份有限公司 | | | 4类药 |
| 16 | 普拉克索口服常释剂型 | 2 | 2.72 | 神经系统 | Boehringer Ingelheim（勃林格殷格翰） | 2.72 | 99.97% | 原研药 |
| | | | | | 浙江京新药业股份有限公司 | 0.00 | 0.03% | 一致性评价 |
| | | | | | 石药集团欧意药业有限公司 | | | 4类药 |
| 17 | 喹硫平缓释控释剂型 | 3 | 2.53 | 神经系统药物 | 北京天衡药物研究院南阳天衡制药厂 | | | 4类药 |
| | | | | | 上海宣泰海门药业有限公司 | | | 4类药 |
| | | | | | 佛山德芮可制药有限公司 | | | 4类药 |
| | | | | | AstraZeneca（阿斯利康） | | | 原研药 |



*数据来源：山西省药械集中竞价采购网、PBD、wind医药库、西南证券整理*

# 1.2 第四次带量采购品种前瞻

**第四次带量采购品种（5/10）**

| 序号 | 品种 | 通过家数 | 样本医院市场规模（亿元） | 适应症 | 公司 | 样本医院销售额（亿元） | 市场占比 | 类别 |
|---|---|---|---|---|---|---|---|---|
| 18 | 瑞格列奈口服常释剂型 | 2 | 2.48 | 糖尿病用药 | Novo Nordisk（诺和诺德） | 1.98 | 79.99% | 原研药 |
| | | | | | 江苏豪森药业集团有限公司 | 0.43 | 17.55% | 一致性评价 |
| | | | | | 北京福元医药股份有限公司 | 0.02 | 0.71% | 一致性评价 |
| 19 | 培哚普利口服常释剂型 | 2 | 2.47 | 心血管系统 | 施维雅（天津）制药有限公司 | 2.39 | 96.92% | 其他 |
| | | | | | Laboratoires Servier（施维雅实验室） | 0.05 | 2.01% | 原研药 |
| | | | | | 宁波美诺华天康药业有限公司 | | | 4类药 |
| | | | | | 四川海思科制药有限公司 | | | 4类药 |
| 20 | 泮托拉唑口服常释剂型 | 2 | 1.69 | 消化道和代谢方面的药物 | Nycomed（奈科明） | 1.24 | 73.49% | 其他 |
| | | | | | 湖南九典制药股份有限公司 | 0.06 | 3.58% | 一致性评价 |
| | | | | | 杭州康恩贝制药有限公司 | | | 一致性评价 |
| | | | | | BydGulden（现为武田制药子公司） | | | 原研药 |
| 21 | 注射用比伐芦定 | 3 | 1.67 | 抗血栓形成 | 深圳信立泰药业股份有限公司 | 1.16 | 69.32% | 其他 |
| | | | | | 江苏豪森药业集团有限公司 | 0.51 | 30.68% | 其他 |
| | | | | | 海南普利制药股份有限公司 | | | 4类仿制药 |
| | | | | | The Medicine Company | | | 原研药 |
| | | | | | 齐鲁制药有限公司 | | | 仿制药一致性评价 |
| | | | | | 海南双成药业股份有限公司 | | | 仿制药一致性评价 |
| 22 | 头孢丙烯口服常释剂型 | 2 | 1.52 | 全身用抗感染药 | 广州白云山天心制药股份有限公司 | 0.53 | 34.96% | 其他 |
| | | | | | 扬子江药业集团有限公司 | 0.48 | 31.80% | 一致性评价 |
| | | | | | 南京亿华药业有限公司 | 0.09 | 6.04% | 一致性评价 |
| | | | | | BMS（百时美施贵宝） | | | 原研药 |



*数据来源：山西省药械集中竞价采购网、PBD、wind医药库、西南证券整理*

# 1.2 第四次带量采购品种前瞻

## 第四次带量采购品种（6/10）

| 序号 | 品种 | 通过家数 | 样本医院市场规模（亿元） | 适应症 | 公司 | 样本医院销售额（亿元） | 市场占比 | 类别 |
|---|---|---|---|---|---|---|---|---|
| 23 | 替米沙坦口服常释剂型 | 3 | 1.51 | 心血管系统用药 | 北京福元医药股份有限公司 | 0.04 | 2.70% | 一致性评价 |
| | | | | | 上海信谊天平药业有限公司 | 0.02 | 1.17% | 一致性评价 |
| | | | | | 北京天衡药物研究院南阳天衡制药厂 | 0.0002 | 0.01% | 一致性评价 |
| | | | | | 德国勃林格殷格翰公司 | | | 原研 |
| 24 | 普瑞巴林口服常释剂型 | 2 | 1.42 | 神经系统药物 | Pfizer（辉瑞） | 0.97 | 68.13% | 原研药 |
| | | | | | 重庆赛维药业有限公司 | 0.45 | 31.87% | 一致性评价 |
| | | | | | 齐鲁制药(海南)有限公司 | | | 4类药 |
| 25 | 缬沙坦氢氯噻嗪口服常释剂型 | 2 | 1.36 | 心血管系统 | Novartis（诺华） | 1.17 | 86.04% | 原研药 |
| | | | | | 华润赛科药业有限责任公司 | 0.07 | 0.052 | 一致性评价 |
| | | | | | 北京百奥药业有限责任公司 | | | 4类药 |
| 26 | 莫沙必利口服常释剂型 | 2 | 1.35 | 治疗功能性胃肠道疾病 | 成都康弘药业集团股份有限公司 | 0.58 | 43.65% | 其他 |
| | | | | | 鲁南贝特制药有限公司 | 0.45 | 33.38% | 仿制药一致性评价 |
| | | | | | Sumitomo Dainippon Pharma（住友制药） | 0.14 | 10.33% | 原研药 |
| | | | | | 广东安诺药业股份有限公司 | | | 4类仿制药 |
| 27 | 埃索美拉唑（艾司奥美拉唑）口服常释剂型 | 5 | 1.29 | 消化系统用药 | 阿斯利康 | 0.96 | 62.22% | 原研 |
| | | | | | 常州四药制药有限公司 | 0.64 | 41.48% | 一致性评价 |
| | | | | | 山东新时代药业有限公司 | 0.34 | 22.04% | 其他 |
| | | | | | 浙江金华康恩贝生物制药有限公司 | 0.27 | 17.50% | 一致性评价 |
| | | | | | 许昌高新制药有限公司 | 0.22 | 14.20% | 其他 |
| | | | | | 山东罗欣药业集团股份有限公司 | 0.001 | 0.11% | 一致性评价 |
| | | | | | 海南海灵化学制药有限公司 | 0.00004 | 0% | 一致性评价 |
| | | | | | 扬子江药业集团有限公司 | | | 一致性评价 |



*数据来源：山西省药械集中竞价采购网、PBD、wind医药库、西南证券整理*

# 1.2 第四次带量采购品种前瞻

## 第四次带量采购品种（7/10）

| 序号 | 品种 | 通过家数 | 样本医院市场规模（亿元） | 适应症 | 公司 | 样本医院销售额（亿元） | 市场占比 | 类别 |
|---|---|---|---|---|---|---|---|---|
| 28 | 氨磺必利口服常释剂型 | 3 | 1.26 | 抗精神病 | 齐鲁制药有限公司 | 0.87 | 69.29% | 仿制药一致性评价 |
| | | | | | Sanofi（赛诺菲） | 0.39 | 30.71% | 原研药 |
| | | | | | 厦门力卓药业有限公司 | | | 4类仿制药 |
| | | | | | 齐鲁制药有限公司 | | | 仿制药一致性评价 |
| 29 | 羟苯磺酸口服常释剂型 | 3 | 1.09 | 其他 | 上海朝晖药业有限公司 | 0.41 | 36.92% | 其他 |
| | | | | | 贵州天安药业股份有限公司 | 0.21 | 19.37% | 其他 |
| | | | | | 维福 | 0.21 | 19.37% | 原研药 |
| | | | | | 宁夏康亚药业股份有限公司 | 0.14 | 12.79% | 仿制药一致性评价 |
| | | | | | 江苏万高药业股份有限公司 | | | 4类仿制药 |
| | | | | | 上海海虹实业（集团）巢湖中辰药业有限公司 | | | 仿制药一致性评价 |
| 30 | 洛索洛芬口服常释剂型 | 3 | 0.94 | 消炎和镇痛 | 迪沙药业集团有限公司 | 0.04 | 4.33% | 一致性评价 |
| | | | | | 卫材(辽宁)制药有限公司 | 0.007 | 0.75% | 一致性评价 |
| | | | | | 湖南九典制药股份有限公司 | | | 4类药 |
| | | | | | 第一三共制药 | | | 原研 |
| 31 | 奥洛他定滴眼液 | 2 | 0.63 | 感觉器官药物 | Alcon（爱尔康） | 0.53 | 84.70% | 原研药 |
| | | | | | 北京汇恩兰德制药有限公司 | | | 4类药 |
| | | | | | 浙江尖峰药业有限公司 | | | 4类药 |
| 32 | 加巴喷丁口服常释剂型 | 3 | 0.45 | 神经系统用药 | 江苏恩华药业股份有限公司 | 0.3 | 66.1% | 一致性评价 |
| | | | | | 江苏恒瑞医药股份有限公司 | 0.15 | 33.9% | 一致性评价 |
| | | | | | 北京四环制药有限公司 | | | 4类药 |
| | | | | | 美国Warner-Lanbert公司 | | | 原研 |



*数据来源：山西省药械集中竞价采购网、PBD、wind医药库、西南证券整理*

# 1.2 第四次带量采购品种前瞻

## 第四次带量采购品种（8/10）

| 序号 | 品种 | 通过家数 | 样本医院市场规模（亿元） | 适应症 | 公司 | 样本医院销售额（亿元） | 市场占比 | 类别 |
|---|---|---|---|---|---|---|---|---|
| 33 | 氯雷他定口服常释剂型 | 3 | 0.36 | 抗炎用药 | 比利时先灵葆雅 | 0.49 | 78.68% | 原研 |
| | | | | | 北京双鹭药业股份有限公司 | 0.08 | 12.35% | 其他 |
| | | | | | 扬子江药业集团上海海尼药业有限公司 | 0.01 | 2.15% | 一致性评价 |
| | | | | | 重庆康刻尔制药有限公司 | 0.01 | 2.16% | 其他 |
| | | | | | 西安杨森制药有限公司 | 0.0007 | 0.11% | 一致性评价 |
| | | | | | 万特制药(海南)有限公司 | 0.0002 | 0.33% | 一致性评价 |
| 34 | 特比萘芬口服常释剂型 | 3 | 0.35 | 皮肤科用药 | 齐鲁制药有限公司 | 0.22 | 63.3% | 一致性评价 |
| | | | | | 南京臣功制药股份有限公司 | 0.04 | 10.3% | 一致性评价 |
| | | | | | 悦康药业集团上海制药有限公司 | | | 一致性评价 |
| | | | | | 北京诺华制药有限公司 | | | 原研 |
| 35 | 恩曲他滨替诺福韦口服常释剂型 | 2 | 0.23 | 抗病毒 | Gilead（吉利德） | 0.23 | 100.00% | 原研药 |
| | | | | | 安徽贝克生物制药有限公司 | | | 4类仿制药 |
| | | | | | 正大天晴药业集团股份有限公司 | | | 4类仿制药 |
| 36 | 吡嗪酰胺口服常释剂型 | 3 | 0.22 | 抗结核药 | 沈阳红旗制药有限公司 | 0.1 | 45.42% | 一致性评价 |
| | | | | | 江苏四环生物制药有限公司 | 0.06 | 26.22% | 其他 |
| | | | | | 成都锦华药业有限责任公司 | 0.02 | 8.65% | 其他 |
| | | | | | 广东华南药业集团有限公司 | 0.008 | 3.51% | 一致性评价 |
| | | | | | 重庆华邦制药有限公司 | | | 一致性评价 |
| | | | | | DAVA制药有限公司生产 | | | 原研 |



*数据来源：山西省药械集中竞价采购网、PBD、wind医药库、西南证券整理*

# 1.2 第四次带量采购品种前瞻

## 第四次带量采购品种（9/10）

| 序号 | 品种 | 通过家数 | 样本医院市场规模（亿元） | 适应症 | 公司 | 样本医院销售额（亿元） | 市场占比 | 类别 |
|---|---|---|---|---|---|---|---|---|
| 37 | 格列齐特缓释控释剂型 | 23 | 0.22 | 糖尿病用药 | 施维雅实验室 | 1.59 | 72.77% | 原研药 |
| | | | | | 施维雅（天津）制药有限公司 | 0.46 | 21.08% | 其他 |
| | | | | | 天津华津制药有限公司 | 0.008 | 3.70% | 其他 |
| | | | | | 宜昌人福药业有限责任公司 | 0.0007 | 0.03% | 仿制药一致性评价 |
| | | | | | 常州天普制药有限公司 | | | 仿制药一致性评价 |
| | | | | | 浙江康德药业集团有限公司 | | | 仿制药一致性评价 |
| | | | | | 江苏恒瑞医药股份有限公司 | | | 仿制药一致性评价 |
| 38 | 那格列奈口服常释剂型 | 2 | 0.19 | 消化道和代谢方面的药物 | 北京诺华制药有限公司 | 0.14 | 75.38% | 其他 |
| | | | | | 江苏德源药业股份有限公司 | 0.04 | 22.55% | 一致性评价 |
| | | | | | 珠海同益制药有限公司 | | | 4类药 |
| | | | | | AstellasPharma/味之素株式会社 | | | 原研药 |
| 39 | 布洛芬注射液 | 4 | 0.18 | 抗炎和抗风湿 | 成都苑东生物制药股份有限公司 | 0.18 | 100.00% | 仿制药一致性评价 |
| | | | | | 成都倍特药业有限公司 | | | 仿制药一致性评价 |
| | | | | | 杭州民生药业有限公司 | | | 仿制药一致性评价 |
| | | | | | 吉林四环制药有限公司 | | | 仿制药一致性评价 |
| 40 | 恩格列净口服常释剂型 | 2 | 0.05 | 糖尿病用药 | Boehringer Ingelheim（勃林格殷格翰） | 0.05 | 100% | 原研药 |
| | | | | | 四川科伦药业股份有限公司 | | | 4类药 |
| | | | | | 江苏豪森药业集团有限公司 | | | 4类药 |
| 41 | 卡格列净口服常释剂型 | 3 | 0.03 | 糖尿病用药 | 强生 | 0.03 | 100.00% | 原研药 |
| | | | | | 正大天晴药业集团股份有限公司 | | | 仿制药一致性评价 |
| | | | | | 齐鲁制药有限公司 | | | 仿制药一致性评价 |
| | | | | | 江苏德源药业股份有限公司 | | | 仿制药一致性评价 |



*数据来源：山西省药械集中竞价采购网、PBD、wind医药库、西南证券整理*

# 1.2 第四次带量采购品种前瞻

**第四次带量采购品种（10/10）**

| 序号 | 品种 | 通过家数 | 样本医院市场规模（亿元） | 适应症 | 公司 | 样本医院销售额（亿元） | 市场占比 | 类别 |
|---|---|---|---|---|---|---|---|---|
| 42 | 布洛芬口服常释剂型 | 5 | 0.01 | 镇痛、解热、抗炎 | 南京亿华药业有限公司 | 0.004 | 30.78% | 其他 |
| | | | | | 西南药业股份有限公司 | 0.003 | 24.71% | 其他 |
| | | | | | 赤峰维康生化制药有限公司 | 0.002 | 19.41% | 其他 |
| | | | | | 山东新华制药股份有限公司 | 0.001 | 9.1% | 一致性评价 |
| | | | | | 石药集团欧意药业有限公司 | 0.00003 | 0.23% | 一致性评价 |
| | | | | | 宜昌人福药业有限责任公司 | | | 一致性评价 |
| | | | | | 安徽环球药业股份有限公司 | | | 一致性评价 |
| | | | | | 青岛黄海制药有限责任公司 | | | 一致性评价 |
| 43 | 缬沙坦氨氯地平口服常释剂型 | 3 | 0.00 | 心血管系统用药 | 瑞士诺华制药有限公司 | 5.27 | 100.00% | 原研 |
| | | | | | 花园药业股份有限公司 | | | 4类药 |
| | | | | | 北京百奥药业有限责任公司 | | | 4类药 |
| | | | | | 江苏恒瑞医药股份有限公司 | | | 4类药 |
| 44 | 诺氟沙星口服常释剂型 | 2 | 0.00 | 全身用抗感染药 | 天津市中央药业有限公司 | 0.00 | 84.52% | 其他 |
| | | | | | 浙江医药股份有限公司新昌制药厂/浙江医药股份有限公司 | 0.00 | 3.18% | 一致性评价 |
| | | | | | 石药集团欧意药业有限公司 | | | 一致性评价 |
| | | | | | 杏林制药株式会社 | | | 原研药 |



*数据来源：山西省药械集中竞价采购网、PBD、wind医药库、西南证券整理*

# 目　录


前三次带量采购回顾与第四次前瞻

申报品种概览

潜在集采品种竞争格局

主要公司集采品种介绍

附录

# 2 申报品种概览：通过2家及以上的品种共计165个

- **按申报方式来看：**截至2020年12月5日，通过仿制药一致性评价和以4类药申报上市的品种一共有347个，其中以仿制药药一致性评价申报的占比达到72%，以4类仿制药申报上市的占比达到28%。
- **按通过家数来看：**未来集采将大概率会集中在通过2家及以上的品种，一共涉及169种。其中，过评超过3家的品种一共有93种，过评家数达到2家的品种一共有72种。通过家数最多的品种是苯磺酸氨氯地平片，一共有37家药企通过了仿制药一致性评价或者以4类新药申报上市，竞争异常激烈。
- **近一半的品种陆续将进入后续集采。**只有1家企业通过仿制药一致性评价或者以4类新药申报上市的品种一共有182个，占比为52%，预计未来将陆续加入集采。

**按申报上市类型划分**

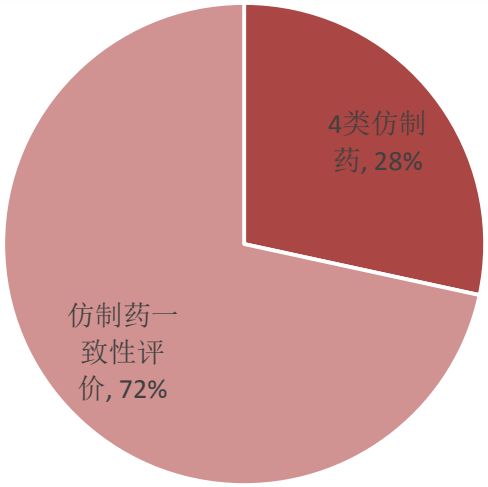


**通过仿制药一致性评价及4类药申报上市品种**

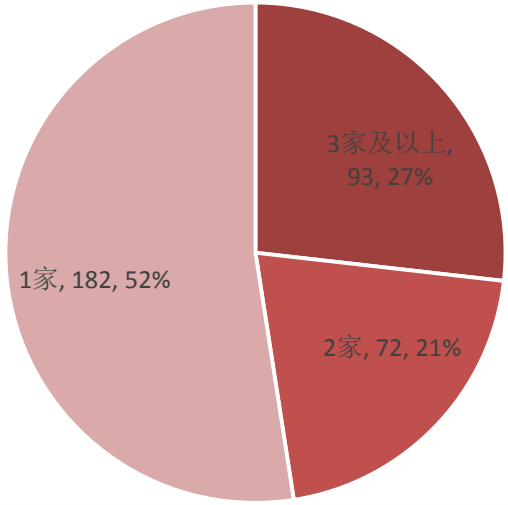




*数据来源：wind医药库、药智网，西南证券整理*

# 2 申报品种概览：注射剂评审速度加快

- **分剂型来看固体制剂为主要品种。**其中片剂占比最高，有127个品种，占比为72%。胶囊剂型一共有25种，占比为14%，注射剂品种只有9种，占比为5%。
- **注射剂评审速度加快。**2020年5月14日，NMPA发布《国家药监局关于开展化学药品注射剂仿制药质量和疗效一致性评价工作》的公告。同日，CDE也发布《化学药品注射剂仿制药质量和疗效一致性评价技术要求》等3项配套文件，意味着注射剂一致性评价正式启动。
- 截至2020年12月5日，尽管符合2家及以上通过一致性评价或以4类药申报上市的注射剂品种只有13种，占比为5%。但是通过1家及以上的注射剂品种一共有38个，占比为10%。可以看出注射剂品种的评审速度逐渐加快。

**按剂型分类（通过2家及以上品种）**

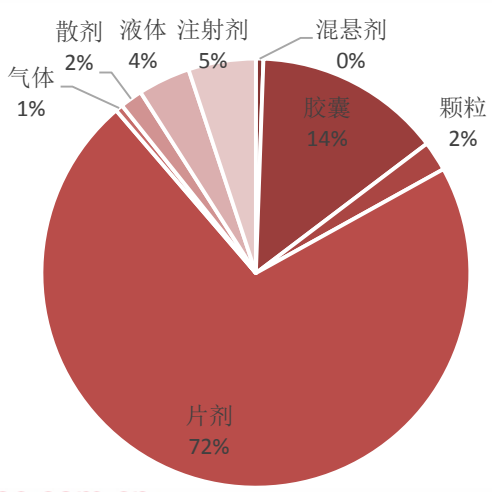


**按剂型分类（通过1家及以上品种）**

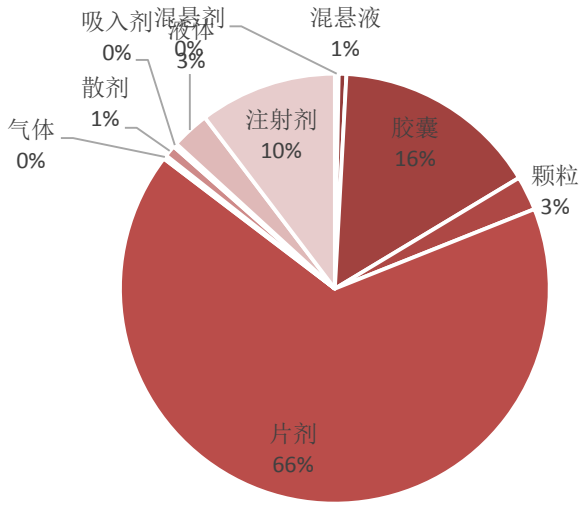




*数据来源：wind医药库、药智网，西南证券整理*

# 2 申报品种概览：注射剂评审速度加快

## 通过仿制药一致性评级或以4类新药申报的注射剂品种（1/3）

| 序号 | 品种 | 治疗领域 | 通过家数 | 市场规模 | 企业 | 销售额（亿元） | 市场份额 | 类别 |
|---|---|---|---|---|---|---|---|---|
| 1 | 注射用紫杉醇（白蛋白结合型） | 抗肿瘤用药 | 3 | 30.21 | 石药集团欧意药业有限公司 | 5.74 | 18.81% | |
| | | | | | 湖南科伦制药有限公司 | | | 4类药 |
| | | | | | 齐鲁制药(海南)有限公司 | | | 4类药 |
| | | | | | Celgene | | | 原研药 |
| 2 | 注射用培美曲塞二钠 | 抗肿瘤 | 2 | 18.24 | 江苏豪森药业集团有限公司 | 6.08 | 33.34% | |
| | | | | | 齐鲁制药有限公司 | 3.60 | 30.77% | |
| | | | | | 四川汇宇制药有限公司 | 2.72 | 17.20% | 4类药 |
| | | | | | Lilly(礼来) | 1.93 | 3.03% | 原研药 |
| 3 | 盐酸莫西沙星氯化钠注射液 | 抗微生物用药 | 3 | 16.01 | 德国拜耳 | 8.02 | 50.08% | 原研 |
| | | | | | 江苏正大丰海制药有限公司 | 0.08 | 0.48% | 一致性评价 |
| | | | | | 四川科伦药业股份有限公司 | 0.00009 | 0% | 一致性评价 |
| | | | | | 天津红日药业股份有限公司 | | | 4类药 |
| 4 | 注射用泮托拉唑钠 | 消化系统用药 | 4 | 9.45 | 扬子江药业集团有限公司 | 2.68 | 27.70% | 一致性评价 |
| | | | | | 杭州中美华东制药有限公司 | 2.11 | 21.60% | 一致性评价 |
| | | | | | Nycomed(奈科明) | 1.08 | 11.13% | 原研药 |
| | | | | | 江苏奥赛康药业股份有限公司 | 0.01 | 0.15% | 一致性评价 |
| | | | | | 南京正大天晴制药有限公司 | 0.01 | 0.15% | 一致性评价 |
| 5 | 左氧氟沙星氯化钠注射液 | 抗感染 | 2 | 8.40 | 扬子江药业集团有限公司 | 3.03 | 36.05% | |
| | | | | | 第一三共制药（北京）有限公司 | 2.80 | 33.31% | 原研药 |
| | | | | | 山东齐都药业有限公司 | 0.02 | 0.21% | 4类药 |
| | | | | | 福安药业集团宁波天衡制药有限公司/南京恒道医药科技有限公司 | | | 4类药 |

www.swsc.com.cn

数据来源：wind医药库、药智网，西南证券整理

# 2 申报品种概览：注射剂评审速度加快

## 通过仿制药一致性评级或以4类新药申报的注射剂品种（2/3）

| 序号 | 品种 | 治疗领域 | 通过家数 | 市场规模 | 企业 | 销售额（亿元） | 市场份额 | 类别 |
|---|---|---|---|---|---|---|---|---|
| 6 | 盐酸氨溴索注射液 | 呼吸系统 | 2 | 8.23 | Boehringer Ingelheim（勃林格殷格翰） | 3.76 | 45.69% | 原研药 |
| | | | | | 四川美大康华康药业有限公司 | | | 4类药 |
| | | | | | 华中药业股份有限公司 | | | 4类药 |
| 7 | 唑来膦酸注射液 | 呼吸系统用药 | 4 | 6.00 | Novartis Pharma Schweiz AG | 1.97 | 32.81% | 原研药 |
| | | | | | 正大天晴 | 1.05 | 17.59% | |
| | | | | | 扬子江药业集团四川海蓉药业有限公司 | 0.22 | 3.62% | 一致性评价 |
| | | | | | 四川科伦药业股份有限公司 | 0.004 | 0.06% | 一致性评价 |
| | | | | | 齐鲁制药有限公司 | | | 一致性评价 |
| | | | | | 石药集团恩必普药业有限公司 | | | 一致性评价 |
| 8 | 注射用帕瑞昔布钠 | 镇痛用药 | 5 | 5.93 | 辉瑞 | 4.03 | 68.20% | 原研 |
| | | | | | 湖南科伦制药有限公司 | 1.16 | 19.7% | 一致性评价 |
| | | | | | 齐鲁制药有限公司 | 0.56 | 9.44% | 一致性评价 |
| | | | | | 杭州澳亚生物技术有限公司/宏冠生物药业有限公司 | | | 4类药 |
| | | | | | 浙江杭康药业有限公司 | | | 4类药 |
| | | | | | 成都百裕制药股份有限公司 | | | 4类药 |
| 9 | 注射用硼替佐米 | 抗肿瘤用药 | 4 | 5.13 | 江苏豪森药业集团有限公司 | 1.1 | 21.59% | 一致性评价 |
| | | | | | 齐鲁制药有限公司 | 0.38 | 7.4% | 一致性评价 |
| | | | | | 南京正大天晴制药有限公司 | 0.008 | 0.16% | 一致性评价 |
| | | | | | 惠氏制药 | | | 原研药 |
| | | | | | 石药集团欧意药业有限公司 | | | 4类药 |



数据来源：wind医药库、药智网，西南证券整理

# 2 申报品种概览：注射剂评审速度加快

## 通过仿制药一致性评级或以4类新药申报的注射剂品种（3/3）

| 序号 | 品种 | 治疗领域 | 通过家数 | 市场规模 | 企业 | 销售额（亿元） | 市场份额 | 类别 |
|---|---|---|---|---|---|---|---|---|
| 10 | 碘帕醇注射液 | 造影剂 | 2 | 3.54 | 上海博莱科信谊药业有限责任公司 | 2.72 | 76.95% | |
| | | | | | Bracco(博莱科) | 0.42 | 11.84% | 原研药 |
| | | | | | 北京北陆药业股份有限公司 | 0.26 | 11.20% | |
| | | | | | 上海司太立制药有限公司 | | | 4类药 |
| | | | | | 南京正大天晴制药有限公司 | | | 4类药 |
| 11 | 注射用比伐芦定 | 抗血栓形成 | 3 | 1.67 | 深圳信立泰药业股份有限公司 | 1.16 | 69.32% | 其他 |
| | | | | | 江苏豪森药业集团有限公司 | 0.51 | 30.68% | 其他 |
| | | | | | 海南普利制药股份有限公司 | | | 4类仿制药 |
| | | | | | The Medicine Company | | | 原研药 |
| | | | | | 齐鲁制药有限公司 | | | 仿制药一致性评价 |
| | | | | | 海南双成药业股份有限公司 | | | 仿制药一致性评价 |
| 12 | 布洛芬注射液 | 抗炎和抗风湿 | 4 | 0.18 | 成都苑东生物制药股份有限公司 | 0.18 | 100.00% | 仿制药一致性评价 |
| | | | | | 成都倍特药业有限公司 | | | 仿制药一致性评价 |
| | | | | | 杭州民生药业有限公司 | | | 仿制药一致性评价 |
| | | | | | 吉林四环制药有限公司 | | | 仿制药一致性评价 |
| 13 | 左乙拉西坦注射液 | 癫痫 | 2 | 0.14 | 成都天台山制药有限公司 | 0.07 | 49.80% | |
| | | | | | UCB（优时比） | 0.07 | 50.20% | 原研药 |
| | | | | | 江苏万高药业股份有限公司 | | | 4类药 |
| | | | | | 河北仁合益康药业有限公司 | | | 4类药 |



数据来源：wind医药库、药智网，西南证券整理

# 目　录


前三次带量采购回顾与第四次前瞻

申报品种概览

潜在集采品种竞争格局

主要公司集采品种介绍

附录

# 3 潜在集采品种竞争格局

- **当前符合集采条件的一共涉及到165个品种。**品种筛选条件为：1、通过仿制药一致性评价或4类药上市的企业超过2家（其中过评3家及以上一共有93个，过评达到2家一共有72个）；2、剔除第三轮集采中标，此次不参与今年集采的品种（注：第三轮中标企业超过3家及以上的品种采购周期为2年或3年）。因此此次未来可能纳入集采的品种一共有165个，其中包括第四轮集采公布的44个品种。

**可能纳入集采的165个品种（按样本医院市场规模排序，1/4）**

| 序号 | 品种 | 通过家数 | 市场规模 | 序号 | 品种 | 通过家数 | 市场规模 |
|---|---|---|---|---|---|---|---|
| 1 | 注射用紫杉醇（白蛋白结合型） | 3 | 30.21 | 16 | 替莫唑胺胶囊 | 2 | 8.14 |
| 2 | 阿托伐他汀钙片 | 3 | 19.19 | 17 | 伏立康唑片 | 4 | 7.57 |
| 3 | 硫酸氢氯吡格雷片 | 4 | 18.80 | 18 | 奥氮平片 | 10 | 6.51 |
| 4 | 注射用培美曲塞二钠 | 2 | 18.24 | 19 | 苯磺酸氨氯地平片 | 37 | 6.49 |
| 5 | 丙泊酚中/长链脂肪乳注射液 | 4 | 15.24 | 20 | 醋酸阿比特龙片 | 3 | 6.00 |
| 6 | 盐酸左氧氟沙星片 | 5 | 14.07 | 21 | 注射用帕瑞昔布钠 | 5 | 5.93 |
| 7 | 阿卡波糖片 | 4 | 12.73 | 22 | 来曲唑片 | 2 | 5.70 |
| 8 | 替吉奥胶囊 | 3 | 11.69 | 23 | 孟鲁司特钠片 | 2 | 5.56 |
| 9 | 卡培他滨片 | 3 | 10.00 | 24 | 吉非替尼片 | 4 | 5.22 |
| 10 | 注射用泮托拉唑钠 | 4 | 9.45 | 25 | 注射用硼替佐米 | 4 | 5.13 |
| 11 | 奥氮平口崩片 | 2 | 8.83 | 26 | 甲苯磺酸索拉非尼片 | 2 | 4.97 |
| 12 | 瑞舒伐他汀钙片 | 14 | 8.72 | 27 | 甲钴胺片 | 2 | 4.71 |
| 13 | 左氧氟沙星氯化钠注射液 | 2 | 8.40 | 28 | 环孢素软胶囊 | 2 | 4.66 |
| 14 | 利伐沙班片 | 4 | 8.36 | 29 | 富马酸替诺福韦二吡呋酯片 | 15 | 4.43 |
| 15 | 盐酸氨溴索注射液 | 2 | 8.23 | 30 | 草酸艾司西酞普兰片 | 5 | 4.35 |



*数据来源：wind医药库、药智网、PBD，西南证券整理*

# 3 潜在集采品种竞争格局

## 可能纳入集采的165个品种（按样本医院市场规模排序，2/4）

| 序号 | 品种 | 通过家数 | 市场规模 | 序号 | 品种 | 通过家数 | 市场规模 |
|---|---|---|---|---|---|---|---|
| 31 | 替格瑞洛片 | 6 | 4.35 | 51 | 富马酸喹硫平缓释片 | 2 | 2.53 |
| 32 | 多索茶碱注射液 | 13 | 4.12 | 52 | 瑞格列奈片 | 2 | 2.48 |
| 33 | 匹伐他汀钙片 | 3 | 4.07 | 53 | 培哚普利叔丁胺片 | 2 | 2.47 |
| 34 | 头孢地尼分散片 | 2 | 3.79 | 54 | 来那度胺胶囊 | 3 | 2.44 |
| 35 | 盐酸舍曲林片 | 2 | 3.54 | 55 | 氯沙坦钾片 | 3 | 2.42 |
| 36 | 磷酸西格列汀片 | 2 | 3.40 | 56 | 奥美沙坦酯片 | 4 | 2.33 |
| 37 | 碘帕醇注射液 | 2 | 3.40 | 57 | 格列齐特缓释片 | 23 | 2.18 |
| 38 | 玻璃酸钠滴眼液 | 2 | 3.27 | 58 | 厄贝沙坦氢氯噻嗪片 | 7 | 2.02 |
| 39 | 地氯雷他定片 | 2 | 3.20 | 59 | 左氧氟沙星滴眼液 | 2 | 2.00 |
| 40 | 单硝酸异山梨酯片 | 2 | 3.20 | 60 | 盐酸帕罗西汀片 | 4 | 1.91 |
| 41 | 盐酸多奈哌齐片 | 2 | 3.19 | 61 | 氯沙坦钾氢氯噻嗪片 | 2 | 1.71 |
| 42 | 左乙拉西坦片 | 5 | 3.18 | 62 | 泮托拉唑钠肠溶片 | 2 | 1.69 |
| 43 | 富马酸比索洛尔片 | 3 | 3.10 | 63 | 注射用比伐芦定 | 3 | 1.67 |
| 44 | 度洛西汀口服常释剂型 | 2 | 3.08 | 64 | 依托考昔片 | 2 | 1.54 |
| 45 | 吸入用硫酸沙丁胺醇溶液 | 3 | 2.97 | 65 | 医用氧（液态） | 2 | 1.54 |
| 46 | 盐酸莫西沙星片 | 6 | 2.90 | 66 | 头孢丙烯片 | 2 | 1.52 |
| 47 | 格列美脲片 | 9 | 2.86 | 67 | 替米沙坦片 | 3 | 1.51 |
| 48 | 厄贝沙坦片 | 6 | 2.77 | 68 | 普瑞巴林胶囊 | 2 | 1.42 |
| 49 | 盐酸普拉克索片 | 2 | 2.72 | 69 | 坎地沙坦酯片 | 3 | 1.40 |
| 50 | 盐酸普拉克索缓释片 | 2 | 2.72 | 70 | 缬沙坦氢氯噻嗪片 | 2 | 1.36 |



*数据来源：wind医药库、药智网、PBD，西南证券整理*

# 3 潜在集采品种竞争格局

## 可能纳入集采的165个品种（按样本医院市场规模排序，3/4）

| 序号 | 品种 | 通过家数 | 市场规模 | 序号 | 品种 | 通过家数 | 市场规模 |
|---|---|---|---|---|---|---|---|
| 71 | 枸橼酸莫沙必利片 | 2 | 1.35 | 91 | 口服补液盐散（III） | 3 | 0.70 |
| 72 | 氨磺必利片 | 3 | 1.26 | 92 | 头孢呋辛酯片 | 11 | 0.69 |
| 73 | 盐酸贝那普利片 | 2 | 1.24 | 93 | 吡格列酮二甲双胍片(15mg/501mg) | 2 | 0.67 |
| 74 | 头孢克肟胶囊 | 2 | 1.19 | 94 | 盐酸奥洛他定滴眼液 | 2 | 0.63 |
| 75 | 磷霉素氨丁三醇散 | 2 | 1.16 | 95 | 拉米夫定片 | 3 | 0.58 |
| 76 | 羟苯磺酸钙胶囊 | 3 | 1.11 | 96 | 阿德福韦酯片 | 3 | 0.57 |
| 77 | 铝碳酸镁咀嚼片 | 2 | 1.11 | 97 | 盐酸西那卡塞片 | 2 | 0.54 |
| 78 | 阿奇霉素片 | 5 | 1.10 | 98 | 美洛昔康片 | 3 | 0.47 |
| 79 | 苹果酸舒尼替尼胶囊 | 2 | 1.04 | 99 | 加巴喷丁胶囊 | 3 | 0.45 |
| 80 | 奥美拉唑肠溶胶囊 | 5 | 0.97 | 100 | 盐酸左西替利嗪片 | 7 | 0.43 |
| 81 | 福多司坦片 | 4 | 0.96 | 101 | 米格列醇片 | 2 | 0.42 |
| 82 | 洛索洛芬钠片 | 3 | 0.94 | 102 | 阿莫西林胶囊 | 20 | 0.41 |
| 83 | 头孢克肟颗粒 | 2 | 0.92 | 103 | 左乙拉西坦口服溶液 | 2 | 0.41 |
| 84 | 利培酮片 | 6 | 0.90 | 104 | 氯化钾缓释片 | 2 | 0.41 |
| 85 | 右佐匹克隆片 | 3 | 0.83 | 105 | 格列吡嗪片 | 2 | 0.38 |
| 86 | 辛伐他汀片 | 4 | 0.82 | 106 | 缬沙坦片 | 2 | 0.37 |
| 87 | 阿奇霉素胶囊 | 4 | 0.80 | 107 | 枸橼酸西地那非片 | 3 | 0.37 |
| 88 | 恩替卡韦胶囊 | 5 | 0.74 | 108 | 氯雷他定片 | 3 | 0.36 |
| 89 | 羟苯磺酸钙片 | 2 | 0.72 | 109 | 奥美沙坦酯氢氯噻嗪片 | 2 | 0.36 |
| 90 | 孟鲁司特钠颗粒 | 2 | 0.72 | 110 | 盐酸特比萘芬片 | 3 | 0.35 |



数据来源：wind医药库、药智网、PBD，西南证券整理

# 3 潜在集采品种竞争格局

## 可能纳入集采的165个品种（按样本医院市场规模排序，4/4）

| 序号 | 品种 | 通过家数 | 市场规模 | 序号 | 品种 | 通过家数 | 市场规模 |
|---|---|---|---|---|---|---|---|
| 111 | 蒙脱石散 | 19 | 0.35 | 139 | 阿昔洛韦片 | 3 | 0.06 |
| 112 | 盐酸西替利嗪片 | 6 | 0.33 | 140 | 氟康唑片 | 4 | 0.06 |
| 113 | 异烟肼片 | 11 | 0.30 | 141 | 甲硝唑片 | 5 | 0.05 |
| 114 | 聚乙二醇4001散 | 4 | 0.29 | 142 | 恩格列净片 | 2 | 0.05 |
| 115 | 盐酸胺碘酮片 | 2 | 0.27 | 143 | 替硝唑片 | 2 | 0.03 |
| 116 | 盐酸氟西汀胶囊 | 2 | 0.25 | 144 | 卡格列净片 | 3 | 0.03 |
| 117 | 利福平胶囊 | 2 | 0.24 | 145 | 盐酸雷尼替丁胶囊 | 5 | 0.03 |
| 118 | 恩曲他滨替诺福韦片 | 2 | 0.23 | 146 | 盐酸美金刚片 | 2 | 0.02 |
| 119 | 吡嗪酰胺片 | 3 | 0.22 | 147 | 布洛芬片 | 5 | 0.01 |
| 120 | 头孢丙烯干混悬剂 | 2 | 0.22 | 148 | 头孢氨苄胶囊 | 13 | 0.01 |
| 121 | 盐酸普萘洛尔片 | 2 | 0.20 | 149 | 利巴韦林片 | 2 | 0.01 |
| 122 | 那格列奈片 | 2 | 0.19 | 150 | 诺氟沙星胶囊 | 2 | 0.01 |
| 123 | 阿哌沙班片 | 2 | 0.19 | 151 | 阿莫西林颗粒 | 3 | 0.00 |
| 124 | 吲达帕胺片 | 9 | 0.19 | 152 | 左氧氟沙星片 | 4 | 0.00 |
| 125 | 米非司酮片 | 2 | 0.18 | 153 | 氧 | 9 | 0.00 |
| 126 | 布洛芬注射液 | 4 | 0.18 | 154 | 盐酸曲美他嗪缓释片 | 5 | 0.00 |
| 127 | 氯氮平片 | 3 | 0.17 | 155 | 盐酸莫西沙星氯化钠注射液 | 3 | 0.00 |
| 128 | 马来酸依那普利片 | 6 | 0.17 | 156 | 盐酸环丙沙星片 | 3 | 0.00 |
| 129 | 左乙拉西坦注射液 | 2 | 0.14 | 157 | 盐酸苯海拉明片 | 2 | 0.00 |
| 130 | 盐酸苯海索片 | 2 | 0.14 | 158 | 缬沙坦氨氯地平片（Ⅰ） | 3 | 0.00 |
| 131 | 维生素B4片 | 2 | 0.14 | 159 | 头孢呋辛酯胶囊 | 2 | 0.00 |
| 132 | 维生素B3片 | 2 | 0.14 | 160 | 他达拉非片 | 7 | 0.00 |
| 133 | 维生素B2片 | 2 | 0.14 | 161 | 沙格列汀片 | 3 | 0.00 |
| 134 | 头孢拉定胶囊 | 10 | 0.12 | 162 | 诺氟沙星片 | 2 | 0.00 |
| 135 | 对乙酰氨基酚片 | 16 | 0.09 | 163 | 琥珀酸索利那新片 | 3 | 0.00 |
| 136 | 盐酸达泊西汀片 | 2 | 0.08 | 164 | 恩替卡韦片 | 5 | 0.00 |
| 137 | 安立生坦片 | 3 | 0.07 | 165 | 苯甲酸阿格列汀片 | 4 | 0.00 |
| 138 | 盐酸克林霉素胶囊 | 9 | 0.07 | | | | |



*数据来源：wind医药库、药智网、PBD，西南证券整理*

# 3 潜在集采品种竞争格局

## 可能纳入集采的165个品种（按通过企业家数排序，1/3）

| 序号 | 品种 | 通过家数 | 市场规模 | 序号 | 品种 | 通过家数 | 市场规模 |
|---|---|---|---|---|---|---|---|
| 1 | 苯磺酸氨氯地平片 | 37 | 6.49 | 29 | 盐酸左氧氟沙星片 | 5 | 14.07 |
| 2 | 格列齐特缓释片 | 23 | 2.18 | 30 | 盐酸曲美他嗪缓释片 | 5 | 0.00 |
| 3 | 阿莫西林胶囊 | 20 | 0.41 | 31 | 盐酸雷尼替丁胶囊 | 5 | 0.03 |
| 4 | 蒙脱石散 | 19 | 0.35 | 32 | 甲硝唑片 | 5 | 0.05 |
| 5 | 对乙酰氨基酚片 | 16 | 0.09 | 33 | 恩替卡韦片 | 5 | 0.00 |
| 6 | 富马酸替诺福韦二吡呋酯片 | 15 | 4.43 | 34 | 恩替卡韦胶囊 | 5 | 0.74 |
| 7 | 瑞舒伐他汀钙片 | 14 | 8.72 | 35 | 草酸艾司西酞普兰片 | 5 | 4.35 |
| 8 | 头孢氨苄胶囊 | 13 | 0.01 | 36 | 布洛芬片 | 5 | 0.01 |
| 9 | 多索茶碱注射液 | 13 | 4.12 | 37 | 奥美拉唑肠溶胶囊 | 5 | 0.97 |
| 10 | 异烟肼片 | 11 | 0.30 | 38 | 阿奇霉素片 | 5 | 1.10 |
| 11 | 头孢呋辛酯片 | 11 | 0.69 | 39 | 左氧氟沙星片 | 4 | 0.00 |
| 12 | 头孢拉定胶囊 | 10 | 0.12 | 40 | 注射用硼替佐米 | 4 | 5.13 |
| 13 | 奥氮平片 | 10 | 6.51 | 41 | 注射用泮托拉唑钠 | 4 | 9.45 |
| 14 | 吲达帕胺片 | 9 | 0.19 | 42 | 盐酸帕罗西汀片 | 4 | 1.91 |
| 15 | 氧 | 9 | 0.00 | 43 | 辛伐他汀片 | 4 | 0.82 |
| 16 | 盐酸克林霉素胶囊 | 9 | 0.07 | 44 | 硫酸氢氯吡格雷片 | 4 | 18.80 |
| 17 | 格列美脲片 | 9 | 2.86 | 45 | 利伐沙班片 | 4 | 8.36 |
| 18 | 盐酸左西替利嗪片 | 7 | 0.43 | 46 | 聚乙二醇4001散 | 4 | 0.29 |
| 19 | 他达拉非片 | 7 | 0.00 | 47 | 吉非替尼片 | 4 | 5.22 |
| 20 | 厄贝沙坦氢氯噻嗪片 | 7 | 2.02 | 48 | 福多司坦片 | 4 | 0.96 |
| 21 | 盐酸西替利嗪片 | 6 | 0.33 | 49 | 氟康唑片 | 4 | 0.06 |
| 22 | 盐酸莫西沙星片 | 6 | 2.90 | 50 | 伏立康唑片 | 4 | 7.57 |
| 23 | 替格瑞洛片 | 6 | 4.35 | 51 | 布洛芬注射液 | 4 | 0.18 |
| 24 | 马来酸依那普利片 | 6 | 0.17 | 52 | 丙泊酚中/长链脂肪乳注射液 | 4 | 15.24 |
| 25 | 利培酮片 | 6 | 0.90 | 53 | 苯甲酸阿格列汀片 | 4 | 0.00 |
| 26 | 厄贝沙坦片 | 6 | 2.77 | 54 | 奥美沙坦酯片 | 4 | 2.33 |
| 27 | 左乙拉西坦片 | 5 | 3.18 | 55 | 阿奇霉素胶囊 | 4 | 0.80 |
| 28 | 注射用帕瑞昔布钠 | 5 | 5.93 | 56 | 阿卡波糖片 | 4 | 12.73 |



*数据来源：wind医药库、药智网、PBD，西南证券整理*

# 3 潜在集采品种竞争格局

## 可能纳入集采的165个品种（按通过企业家数排序，2/3）

| 序号 | 品种 | 通过家数 | 市场规模 | 序号 | 品种 | 通过家数 | 市场规模 |
|---|---|---|---|---|---|---|---|
| 57 | 注射用紫杉醇（白蛋白结合型） | 3 | 30.21 | 85 | 醋酸阿比特龙片 | 3 | 6.00 |
| 58 | 注射用比伐芦定 | 3 | 1.67 | 86 | 吡嗪酰胺片 | 3 | 0.22 |
| 59 | 右佐匹克隆片 | 3 | 0.83 | 87 | 氨磺必利片 | 3 | 1.26 |
| 60 | 盐酸特比萘芬片 | 3 | 0.35 | 88 | 安立生坦片 | 3 | 0.07 |
| 61 | 盐酸莫西沙星氯化钠注射液 | 3 | 0.00 | 89 | 阿昔洛韦片 | 3 | 0.06 |
| 62 | 盐酸环丙沙星片 | 3 | 0.00 | 90 | 阿托伐他汀钙片 | 3 | 19.19 |
| 63 | 缬沙坦氨氯地平片（Ⅰ） | 3 | 0.00 | 91 | 阿莫西林颗粒 | 3 | 0.00 |
| 64 | 吸入用硫酸沙丁胺醇溶液 | 3 | 2.97 | 92 | 阿德福韦酯片 | 3 | 0.57 |
| 65 | 替米沙坦片 | 3 | 1.51 | 93 | 左乙拉西坦注射液 | 2 | 0.14 |
| 66 | 替吉奥胶囊 | 3 | 11.69 | 94 | 左乙拉西坦口服溶液 | 2 | 0.41 |
| 67 | 沙格列汀片 | 3 | 0.00 | 95 | 左氧氟沙星氯化钠注射液 | 2 | 8.40 |
| 68 | 羟苯磺酸钙胶囊 | 3 | 1.11 | 96 | 左氧氟沙星滴眼液 | 2 | 2.00 |
| 69 | 匹伐他汀钙片 | 3 | 4.07 | 97 | 注射用培美曲塞二钠 | 2 | 18.24 |
| 70 | 美洛昔康片 | 3 | 0.47 | 98 | 依托考昔片 | 2 | 1.54 |
| 71 | 氯沙坦钾片 | 3 | 2.42 | 99 | 医用氧（液态） | 2 | 1.54 |
| 72 | 氯雷他定片 | 3 | 0.36 | 100 | 盐酸西那卡塞片 | 2 | 0.54 |
| 73 | 氯氮平片 | 3 | 0.17 | 101 | 盐酸舍曲林片 | 2 | 3.54 |
| 74 | 洛索洛芬钠片 | 3 | 0.94 | 102 | 盐酸普萘洛尔片 | 2 | 0.20 |
| 75 | 来那度胺胶囊 | 3 | 2.44 | 103 | 盐酸普拉克索片 | 2 | 2.72 |
| 76 | 拉米夫定片 | 3 | 0.58 | 104 | 盐酸普拉克索缓释片 | 2 | 2.72 |
| 77 | 口服补液盐散（III） | 3 | 0.70 | 105 | 盐酸美金刚片 | 2 | 0.02 |
| 78 | 坎地沙坦酯片 | 3 | 1.40 | 106 | 盐酸氟西汀胶囊 | 2 | 0.25 |
| 79 | 卡培他滨片 | 3 | 10.00 | 107 | 盐酸多奈哌齐片 | 2 | 3.19 |
| 80 | 卡格列净片 | 3 | 0.03 | 108 | 盐酸达泊西汀片 | 2 | 0.08 |
| 81 | 加巴喷丁胶囊 | 3 | 0.45 | 109 | 盐酸苯海索片 | 2 | 0.14 |
| 82 | 琥珀酸索利那新片 | 3 | 0.00 | 110 | 盐酸苯海拉明片 | 2 | 0.00 |
| 83 | 枸橼酸西地那非片 | 3 | 0.37 | 111 | 盐酸贝那普利片 | 2 | 1.24 |
| 84 | 富马酸比索洛尔片 | 3 | 3.10 | 112 | 盐酸奥洛他定滴眼液 | 2 | 0.63 |



*数据来源：wind医药库、药智网、PBD，西南证券整理*

# 3 潜在集采品种竞争格局

## 可能纳入集采的165个品种（按通过企业家数排序，3/3）

| 序号 | 品种 | 通过家数 | 市场规模 | 序号 | 品种 | 通过家数 | 市场规模 |
|---|---|---|---|---|---|---|---|
| 113 | 盐酸胺碘酮片 | 2 | 0.27 | 140 | 孟鲁司特钠颗粒 | 2 | 0.72 |
| 114 | 盐酸氨溴索注射液 | 2 | 8.23 | 141 | 氯沙坦钾氢氯噻嗪片 | 2 | 1.71 |
| 115 | 缬沙坦氢氯噻嗪片 | 2 | 1.36 | 142 | 氯化钾缓释片 | 2 | 0.41 |
| 116 | 缬沙坦片 | 2 | 0.37 | 143 | 铝碳酸镁咀嚼片 | 2 | 1.11 |
| 117 | 维生素B4片 | 2 | 0.14 | 144 | 磷酸西格列汀片 | 2 | 3.40 |
| 118 | 维生素B3片 | 2 | 0.14 | 145 | 磷霉素氨丁三醇散 | 2 | 1.16 |
| 119 | 维生素B2片 | 2 | 0.14 | 146 | 利福平胶囊 | 2 | 0.24 |
| 120 | 头孢克肟颗粒 | 2 | 0.92 | 147 | 利巴韦林片 | 2 | 0.01 |
| 121 | 头孢克肟胶囊 | 2 | 1.19 | 148 | 来曲唑片 | 2 | 5.70 |
| 122 | 头孢呋辛酯胶囊 | 2 | 0.00 | 149 | 甲钴胺片 | 2 | 4.71 |
| 123 | 头孢地尼分散片 | 2 | 3.79 | 150 | 甲苯磺酸索拉非尼片 | 2 | 4.97 |
| 124 | 头孢丙烯片 | 2 | 1.52 | 151 | 环孢素软胶囊 | 2 | 4.66 |
| 125 | 头孢丙烯干混悬剂 | 2 | 0.22 | 152 | 枸橼酸莫沙必利片 | 2 | 1.35 |
| 126 | 替硝唑片 | 2 | 0.03 | 153 | 格列吡嗪片 | 2 | 0.38 |
| 127 | 替莫唑胺胶囊 | 2 | 8.14 | 154 | 富马酸喹硫平缓释片 | 2 | 2.53 |
| 128 | 瑞格列奈片 | 2 | 2.48 | 155 | 恩曲他滨替诺福韦片 | 2 | 0.23 |
| 129 | 羟苯磺酸钙片 | 2 | 0.72 | 156 | 恩格列净片 | 2 | 0.05 |
| 130 | 普瑞巴林胶囊 | 2 | 1.42 | 157 | 度洛西汀口服常释剂型 | 2 | 3.08 |
| 131 | 苹果酸舒尼替尼胶囊 | 2 | 1.04 | 158 | 碘帕醇注射液 | 2 | 3.40 |
| 132 | 培哚普利叔丁胺片 | 2 | 2.47 | 159 | 地氯雷他定片 | 2 | 3.20 |
| 133 | 泮托拉唑钠肠溶片 | 2 | 1.69 | 160 | 单硝酸异山梨酯片 | 2 | 3.20 |
| 134 | 诺氟沙星片 | 2 | 0.00 | 161 | 玻璃酸钠滴眼液 | 2 | 3.27 |
| 135 | 诺氟沙星胶囊 | 2 | 0.01 | 162 | 吡格列酮二甲双胍片(15mg/501mg) | 2 | 0.67 |
| 136 | 那格列奈片 | 2 | 0.19 | 163 | 奥美沙坦酯氢氯噻嗪片 | 2 | 0.36 |
| 137 | 米格列醇片 | 2 | 0.42 | 164 | 奥氮平口崩片 | 2 | 8.83 |
| 138 | 米非司酮片 | 2 | 0.18 | 165 | 阿哌沙班片 | 2 | 0.19 |
| 139 | 孟鲁司特钠片 | 2 | 5.56 | | | | |



*数据来源：wind医药库、药智网、PBD，西南证券整理*

# 3 潜在集采品种竞争格局

- **过评家数超过3家及以上的品种一共有93种，样本医院市场规模超过10亿元的品种一共有8个**：注射用紫杉醇（白蛋白结合型）（3家过评，30.21亿元）、阿托伐他汀钙片（3家过评，19.2亿元）、硫酸氢氯吡格雷片（4家过评，18.8亿元）、丙泊酚中/长链脂肪乳注射液（4家过评，15.24亿元）、盐酸左氧氟沙星片（3家过评，14.07亿元）、阿卡波糖片（4家过评，12.73亿元）、替吉奥胶囊（3家过评，11.69亿元）、卡培他滨片（3家过评，10.07亿元）。

**未来可能纳入集采的品种的竞争格局（1/34）**

| 序号 | 品种 | 治疗领域 | 通过家数 | 市场规模 | 企业 | 销售额（亿元） | 市场份额 | 类别 |
|---|---|---|---|---|---|---|---|---|
| 1 | 注射用紫杉醇（白蛋白结合型） | 抗肿瘤用药 | 3 | 30.21 | 南京绿叶制药 | 14.8 | 48.47% | |
| | | | | | 石药集团欧意药业有限公司 | 5.74 | 18.81% | |
| | | | | | 新基制药 | 3.12 | 10.22% | 原研 |
| | | | | | 湖南科伦制药有限公司 | | | 4类药 |
| | | | | | 齐鲁制药(海南)有限公司 | | | 4类药 |
| 2 | 阿托伐他汀钙片 | 心血管系统用药 | 3 | 19.19 | 辉瑞 | 14.78 | 77.33% | 原研 |
| | | | | | 北京嘉林药业股份有限公司 | 3.64 | 19.06% | 一致性评价 |
| | | | | | 乐普制药 | 0.27 | 1.43% | |
| | | | | | 齐鲁制药(海南)有限公司 | 0.007 | 0.03% | 4类药 |
| | | | | | 兴安药业有限公司 | | | 4类药 |
| 3 | 硫酸氢氯吡格雷片 | 心血管系统用药 | 4 | 18.80 | 深圳信立泰药业股份有限公司 | 6.27 | 33.19% | 一致性评价 |
| | | | | | 乐普药业股份有限公司 | 1.44 | 7.6% | 一致性评价 |
| | | | | | 印度瑞迪博士实验室有限公司/印度瑞迪博士实验室有限公司北京代表处 | | | 一致性评价 |
| | | | | | 江苏联环药业股份有限公司 | | | 4类药 |
| | | | | | 赛诺菲 | | | 原研 |



*数据来源：wind医药库、药智网，西南证券整理*
*注：标红品种为此次第四轮集采品种*

# 3 潜在集采品种竞争格局

## 未来可能纳入集采的品种的竞争格局（2/34）

| 序号 | 品种 | 治疗领域 | 通过家数 | 市场规模 | 企业 | 销售额（亿元） | 市场份额 | 类别 |
|---|---|---|---|---|---|---|---|---|
| 4 | 丙泊酚中/长链脂肪乳注射液 | 全身麻醉 | 4 | 15.24 | resenius Kabi（费森尤斯卡比） | 6.56 | 43.04% | 原研药 |
| | | | | | 阿斯利康 | 4.26 | 27.91% | 原研药 |
| | | | | | 清远嘉博制药有限公司 | 1.55 | 10.16% | 仿制药一致性评价 |
| | | | | | 四川国瑞药业有限责任公司 | 1.31 | 8.56% | 仿制药一致性评价 |
| | | | | | 江苏盈科生物制药有限公司 | | | 4类仿制药 |
| | | | | | 四川科伦药业股份有限公司 | | | 4类仿制药 |
| 5 | 盐酸左氧氟沙星片 | 抗感染 | 61 | 14.07 | 江苏扬子江药业集团有限公司 | 3.03 | 21.54% | 仿制药一致性评价 |
| | | | | | 海南先声药业有限公司 | | | 仿制药一致性评价 |
| | | | | | 石家庄以岭药业股份有限公司 | | | 仿制药一致性评价 |
| | | | | | 广州白云山制药股份有限公司广州白云山制药总厂 | | | 仿制药一致性评价 |
| | | | | | 山东罗欣药业股份有限公司 | | | 仿制药一致性评价 |
| 6 | 阿卡波糖片 | 糖尿病用药 | 4 | 12.73 | 拜耳 | 8.54 | 67.05% | 原研 |
| | | | | | 杭州中美华东制药有限公司 | 4.2 | 31.86% | 一致性评价 |
| | | | | | 石药集团欧意药业有限公司 | | | 4类药 |
| | | | | | 浙江海正药业股份有限公司 | | | 4类药 |
| | | | | | 北京万生药业有限责任公司 | | | 4类药 |
| 7 | 替吉奥胶囊 | 抗肿瘤用药 | 3 | 11.69 | 山东新时代药业有限公司 | 7.51 | 64.41% | 一致性评价 |
| | | | | | 江苏恒瑞医药股份有限公司 | 2.01 | 17.32% | 一致性评价 |
| | | | | | 齐鲁制药有限公司 | 0.3 | 2.58% | 一致性评价 |
| | | | | | 日本大鹏药品工业株式会社 | | | 原研 |
| 8 | 卡培他滨片 | 抗肿瘤用药 | 3 | 10.00 | 上海罗氏制药有限公司 | 7.57 | 75.14% | 原研 |
| | | | | | 江苏恒瑞医药股份有限公司 | 1.02 | 10.13% | 一致性评价 |
| | | | | | 齐鲁制药有限公司 | 0.71 | 7.07% | 一致性评价 |
| | | | | | 正大天晴药业集团股份有限公司 | 0.67 | 6.65% | 一致性评价 |



*数据来源：wind医药库、药智网，西南证券整理*
*注：标红品种为此次第四轮集采品种*

# 3 潜在集采品种竞争格局

## 未来可能纳入集采的品种的竞争格局（3/34）

| 序号 | 品种 | 治疗领域 | 通过家数 | 市场规模 | 企业 | 销售额（亿元） | 市场份额 | 类别 |
|---|---|---|---|---|---|---|---|---|
| 9 | 注射用泮托拉唑钠 | 消化系统用药 | 4 | 9.45 | 扬子江药业集团有限公司 | 2.68 | 27.70% | 一致性评价 |
| | | | | | 杭州中美华东制药有限公司 | 2.11 | 21.60% | 一致性评价 |
| | | | | | Nycomed(奈科明) | 1.08 | 11.13% | 原研药 |
| | | | | | 江苏奥赛康药业股份有限公司 | 0.01 | 0.15% | 一致性评价 |
| | | | | | 南京正大天晴制药有限公司 | 0.01 | 0.15% | 一致性评价 |
| 10 | 瑞舒伐他汀钙片 | 心血管系统用药 | 14 | 8.72 | 浙江京新药业股份有限公司 | 0.74 | 8.45% | 一致性评价 |
| | | | | | 南京正大天晴制药有限公司 | 0.55 | 6.23% | 一致性评价 |
| | | | | | 南京先声东元制药有限公司 | 0.14 | 1.64% | 一致性评价 |
| | | | | | 其他 | 0.14 | 1.55% | 仿制药一致性评价/4类药 |
| | | | | | 波多黎各 IPR Pharmaceuticals,INC. | | | 原研 |
| 11 | 利伐沙班片 | 新型抗凝用药 | 4 | 8.36 | 德国拜耳 | 8.36 | 100% | 原研 |
| | | | | | 江苏嘉逸医药有限公司 | | | 4类药 |
| | | | | | 石药集团欧意药业有限公司 | | | 4类药 |
| | | | | | 南京正大天晴制药有限公司 | | | 4类药 |
| | | | | | 正大天晴药业集团股份有限公司 | | | 4类药 |
| 12 | 伏立康唑片 | 抗真菌 | 4 | 7.57 | Pfizer（辉瑞） | 3.7 | 50.58% | 原研药 |
| | | | | | 北京博康健基因科技有限公司 | 0.16 | 2.15% | 仿制药一致性评价 |
| | | | | | 浙江华海药业股份有限公司 | 0.14 | 1.85% | 4类仿制药 |
| | | | | | 四川科伦药业股份有限公司 | | | 仿制药一致性评价 |
| | | | | | 成都华神集团股份有限公司制药厂 | | | 仿制药一致性评价 |
| 13 | 奥氮平片 | 神经系统用药 | 10 | 6.51 | 江苏豪森药业集团有限公司 | 4.3 | 66.06% | 一致性评价 |
| | | | | | 礼来 | 2 | 24% | 原研 |
| | | | | | 印度瑞迪博士实验室有限公司/印度瑞迪博士实验室有限公司北京代表处 | 0.56 | 8.61% | 一致性评价 |
| | | | | | 齐鲁制药有限公司 | 0.02 | 0.33% | 4类药 |
| | | | | | 其他 | 0 | 0% | 仿制药一致性评价/4类药 |





*数据来源：wind医药库、药智网，西南证券整理*
*注：标红品种为此次第四轮集采品种*

# 3 潜在集采品种竞争格局

## 未来可能纳入集采的品种的竞争格局（4/34）

| 序号 | 品种 | 治疗领域 | 通过家数 | 市场规模 | 企业 | 销售额（亿元） | 市场份额 | 类别 |
|---|---|---|---|---|---|---|---|---|
| 9 | 注射用泮托拉唑钠 | 消化系统用药 | 4 | 9.45 | Nycomed(奈科明) | 3.35 | 11.13% | 原研药 |
| | | | | | 扬子江药业集团有限公司 | 2.68 | 27.70% | 一致性评价 |
| | | | | | 杭州中美华东制药有限公司 | 2.11 | 21.60% | 一致性评价 |
| | | | | | 江苏奥赛康药业股份有限公司 | 0.01 | 0.15% | 一致性评价 |
| | | | | | 南京正大天晴制药有限公司 | 0.01 | 0.15% | 一致性评价 |
| 10 | 瑞舒伐他汀钙片 | 心血管系统用药 | 14 | 8.72 | 浙江京新药业股份有限公司 | 0.74 | 8.45% | 一致性评价 |
| | | | | | 南京正大天晴制药有限公司 | 0.55 | 6.23% | 一致性评价 |
| | | | | | 南京先声东元制药有限公司 | 0.14 | 1.64% | 一致性评价 |
| | | | | | 其他 | 0.14 | 1.55% | 仿制药一致性评价/4类药 |
| | | | | | 波多黎各IPR Pharmaceuticals, INC. | | | 原研 |
| 11 | 利伐沙班片 | 新型抗凝用药 | 4 | 8.36 | 德国拜耳 | 8.36 | 100% | 原研 |
| | | | | | 江苏嘉逸医药有限公司 | | | 4类药 |
| | | | | | 石药集团欧意药业有限公司 | | | 4类药 |
| | | | | | 南京正大天晴制药有限公司 | | | 4类药 |
| | | | | | 正大天晴药业集团股份有限公司 | | | 4类药 |
| 12 | 伏立康唑片 | 抗真菌 | 4 | 7.57 | Pfizer（辉瑞） | 3.7 | 50.58% | 原研药 |
| | | | | | 北京博康健基因科技有限公司 | 0.16 | 2.15% | 仿制药一致性评价 |
| | | | | | 浙江华海药业股份有限公司 | 0.14 | 1.85% | 4类仿制药 |
| | | | | | 四川科伦药业股份有限公司 | | | 仿制药一致性评价 |
| | | | | | 成都华神集团股份有限公司制药厂 | | | 仿制药一致性评价 |
| 13 | 奥氮平片 | 神经系统用药 | 10 | 6.51 | 江苏豪森药业集团有限公司 | 4.3 | 66.06% | 一致性评价 |
| | | | | | 礼来 | 2 | 24% | 原研 |
| | | | | | 印度瑞迪博士实验室有限公司/印度瑞迪博士实验室有限公司北京代表处 | 0.56 | 8.61% | 一致性评价 |
| | | | | | 齐鲁制药有限公司 | 0.02 | 0.33% | 4类药 |
| | | | | | 其他 | 0 | 0% | 仿制药一致性评价/4类药 |





*数据来源：wind医药库、药智网，西南证券整理*
*注：标红品种为此次第四轮集采品种*

# 3 潜在集采品种竞争格局

## 未来可能纳入集采的品种的竞争格局（5/34）

| 序号 | 品种 | 治疗领域 | 通过家数 | 市场规模 | 企业 | 销售额（亿元） | 市场份额 | 类别 |
|---|---|---|---|---|---|---|---|---|
| 14 | 苯磺酸氨氯地平片 | 心血管系统用药 | 37 | 6.49 | 辉瑞 | 5.27 | 84.52% | 原研 |
| | | | | | 扬子江药业集团上海海尼药业有限公司 | 0.3 | 4.77% | 一致性评价 |
| | | | | | 华润赛科药业有限责任公司 | 0.25 | 3.97% | 一致性评价 |
| | | | | | 浙江京新药业股份有限公司 | 0.13 | 2.06% | 一致性评价 |
| | | | | | 其他 | 0.04 | 0.66% | 仿制药一致性评价/4类药 |
| 15 | 醋酸阿比特龙片 | 抗肿瘤药 | 3 | 6.00 | Janssen-Cilag International N.V. | 5.6 | 98.93% | 原研 |
| | | | | | 正大天晴药业集团股份有限公司 | 0.04 | 0.7% | 4类药 |
| | | | | | 成都盛迪医药有限公司 | 0.02 | 0.37% | 4类药 |
| | | | | | 江西山香药业有限公司 | | | 4类药 |
| 16 | 注射用帕瑞昔布钠 | 镇痛用药 | 5 | 5.93 | 湖南科伦制药有限公司 | 1.16 | 19.7% | 一致性评价 |
| | | | | | 齐鲁制药有限公司 | 0.56 | 9.44% | 一致性评价 |
| | | | | | 杭州澳亚生物技术有限公司/宏冠生物药业有限公司 | | | 4类药 |
| | | | | | 浙江杭康药业有限公司 | | | 4类药 |
| | | | | | 成都百裕制药股份有限公司 | | | 4类药 |
| | | | | | 辉瑞 | | | 原研 |



*数据来源：wind医药库、药智网，西南证券整理*
*注：标红品种为此次第四轮集采品种*

# 3 潜在集采品种竞争格局

## 未来可能纳入集采的品种的竞争格局（6/34）

| 序号 | 品种 | 治疗领域 | 通过家数 | 市场规模 | 企业 | 销售额（亿元） | 市场份额 | 类别 |
|---|---|---|---|---|---|---|---|---|
| 17 | 吉非替尼片 | 抗肿瘤用药 | 4 | 5.22 | 阿斯利康 | 3.99 | 76.81 | 原研 |
| | | | | | 齐鲁制药（海南）有限公司 | 1.2 | 22.96% | 一致性评价 |
| | | | | | 齐鲁制药（海南）有限公司 | 1.19 | 22.96 | |
| | | | | | 上海创诺制药有限公司 | | | 4类药 |
| | | | | | 湖南科伦制药有限公司 | | | 4类药 |
| | | | | | 江苏恒瑞医药股份有限公司 | | | 4类药 |
| 18 | 注射用硼替佐米 | 抗肿瘤用药 | 4 | 5.13 | 江苏豪森药业集团有限公司 | 1.1 | 21.59% | 一致性评价 |
| | | | | | 齐鲁制药有限公司 | 0.38 | 7.4% | 一致性评价 |
| | | | | | 南京正大天晴制药有限公司 | 0.008 | 0.16% | 一致性评价 |
| | | | | | 石药集团欧意药业有限公司 | | | 4类药 |
| | | | | | Millennium（被Takeda Pharmaceutical收购） | | | 原研 |



数据来源：wind医药库、药智网，西南证券整理
注：标红品种为此次第四轮集采品种

# 3 潜在集采品种竞争格局

## 未来可能纳入集采的品种的竞争格局（7/34）

| 序号 | 品种 | 治疗领域 | 通过家数 | 市场规模 | 企业 | 销售额（亿元） | 市场份额 | 类别 |
|---|---|---|---|---|---|---|---|---|
| 19 | 富马酸替诺福韦二吡呋酯片 | 抗微生物用药 | 15 | 4.43 | 成都倍特药业有限公司 | 0.71 | 15.86% | 一致性评价 |
| | | | | | 正大天晴药业集团股份有限公司 | 0.3 | 6.64% | 4类药 |
| | | | | | 安徽贝克生物制药有限公司 | 0.2 | 4.54% | 一致性评价 |
| | | | | | 其他 | 0.16 | 3.61% | 仿制药一致性评价/4类药 |
| | | | | | 吉利德 | | | 原研 |
| 20 | 草酸艾司西酞普兰片 | 神经系统用药 | 5 | 4.35 | 山东京卫制药有限公司 | 1.01 | 23.38% | 一致性评价 |
| | | | | | 四川科伦药业股份有限公司 | 0.92 | 21.14% | 一致性评价 |
| | | | | | 湖南洞庭药业股份有限公司 | 0.14 | 3.35% | 一致性评价 |
| | | | | | 吉林省西点药业科技发展股份有限公司 | 0.02 | 0.53% | 一致性评价 |
| | | | | | 浙江华海药业股份有限公司 | | | 4类药 |
| | | | | | H.Lundbeck A/S，Allergan | | | 原研 |
| 21 | 替格瑞洛片 | 抗血栓形成 | 6 | 4.35 | 阿斯利康 | 4.27 | 98.25% | 原研药 |
| | | | | | 广东东阳光药业有限公司 | | | 4类药 |
| | | | | | 扬子江药业集团广州海瑞药业有限公司 | | | 4类药 |
| | | | | | 正大天晴药业集团股份有限公司 | | | 4类药 |
| | | | | | 浙江海正药业股份有限公司 | | | 4类药 |
| | | | | | 南京正大天晴制药有限公司 | | | 4类药 |
| | | | | | 石药集团欧意药业有限公司 | | | 仿制药一致性评价 |



数据来源：wind医药库、药智网，西南证券整理
注：标红品种为此次第四轮集采品种

# 3 潜在集采品种竞争格局

## 未来可能纳入集采的品种的竞争格局（8/34）

| 序号 | 品种 | 治疗领域 | 通过家数 | 市场规模 | 企业 | 销售额（亿元） | 市场份额 | 类别 |
|---|---|---|---|---|---|---|---|---|
| 22 | 多索茶碱注射液 | 治疗阻塞性气道疾病 | 13 | 4.12 | 瑞阳制药有限公司 | 0.8 | 19.44% | 仿制药一致性评价 |
| | | | | | Abs Farmaceutici SpA | 0.77 | 18.77% | 原研药 |
| | | | | | 石家庄四药有限公司 | | | 4类仿制药 |
| | | | | | 扬子江药业集团南京海陵药业有限公司 | | | 4类仿制药 |
| | | | | | 重庆药友制药有限责任公司 | | | 仿制药一致性评价 |
| | | | | | 山西国润制药有限公司 | | | 仿制药一致性评价 |
| | | | | | 山西诺成制药有限公司 | | | 仿制药一致性评价 |
| | | | | | 成都百裕科技制药有限公司 | | | 仿制药一致性评价 |
| 23 | 匹伐他汀钙片 | 心血管系统用药 | 3 | 4.07 | 华润双鹤药业股份有限公司 | 1.63 | 40.06% | 一致性评价 |
| | | | | | 江苏万邦生化医药集团有限责任公司 | 0.85 | 20.83% | 一致性评价 |
| | | | | | 日本兴和株式会社 | 0.75 | 18.33% | 原研 |
| | | | | | 深圳信立泰药业股份有限公司 | 0.001 | 0.03% | 4类药 |
| 24 | 左乙拉西坦片 | 神经系统用药 | 5 | 3.18 | 比利时UCB S.A | 2.67 | 84.65% | 原研 |
| | | | | | 重庆圣华曦药业股份有限公司 | 0.7 | 2.16% | |
| | | | | | 浙江京新药业股份有限公司 | 0.4 | 12.66% | 一致性评价 |
| | | | | | 浙江京新药业药业股份有限公司 | 0.4 | 12.66% | |
| | | | | | 浙江普洛康裕制药有限公司 | 0.01 | 0.45% | 4类药 |
| | | | | | 深圳信立泰药业股份有限公司 | 0.003 | 0.08% | 一致性评价 |
| | | | | | 华润赛科药业有限责任公司 | | | 4类药 |
| | | | | | 浙江华海药业股份有限公司 | | | 4类药 |



*数据来源：wind医药库、药智网，西南证券整理*
*注：标红品种为此次第四轮集采品种*

# 3 潜在集采品种竞争格局

## 未来可能纳入集采的品种的竞争格局（9/34）

| 序号 | 品种 | 治疗领域 | 通过家数 | 市场规模 | 企业 | 销售额（亿元） | 市场份额 | 类别 |
|---|---|---|---|---|---|---|---|---|
| 25 | 富马酸比索洛尔片 | 心血管系统用药 | 3 | 3.10 | 北京华素制药股份有限公司 | 0.63 | 20.33% | 一致性评价 |
| | | | | | 成都苑东生物制药股份有限公司 | 0.23 | 7.38% | 一致性评价 |
| | | | | | 岳阳新华达制药有限公司 | 0.007 | 0.23% | 一致性评价 |
| | | | | | MerckSeronoGmbH（默克雪兰诺） | | | 原研 |
| 26 | 吸入用硫酸沙丁胺醇溶液 | 全身用肾上腺素类 | 3 | 2.97 | 上海禾丰制药有限公司 | 0.72 | 24.25% | 其他 |
| | | | | | 上海信谊金朱药业有限公司 | 0.71 | 24.19% | 其他 |
| | | | | | 深圳大佛药业股份有限公司 | 0.54 | 18.41% | 其他 |
| | | | | | GSK | 0.38 | 12.99% | 原研药 |
| | | | | | 四川普锐特医药科技有限责任公司 | | | 仿制药一致性评价 |
| | | | | | 苏州弘森药业股份有限公司 | | | 仿制药一致性评价 |
| | | | | | 河北仁合益康药业有限公司 | | | 仿制药一致性评价 |
| 27 | 盐酸莫西沙星片 | 抗微生物用药 | 6 | 2.90 | 广东东阳光药业有限公司 | 0.08 | 2.94% | 4类药 |
| | | | | | 四川国为制药有限公司 | 0.007 | 0.24% | 4类药 |
| | | | | | 其他 | 0 | 0% | 仿制药一致性评价/4类药 |
| | | | | | 德国拜耳 | | | 原研 |
| 28 | 格列美脲片 | 二型糖尿病用药 | 9 | 2.86 | 赛诺菲（北京）制药有限公司 | 2.40 | 84.00% | 原研 |
| | | | | | 扬子江药业集团广州海瑞药业有限公司 | 0.1 | 3.47% | 一致性评价 |
| | | | | | 石药集团欧意药业有限公司 | 0.10 | 3.54% | |
| | | | | | 江苏万邦生化医药集团有限责任公司 | 0.09 | 3.31% | 一致性评价 |
| | | | | | 其他 | 0.08 | 2.96% | 仿制药一致性评价/4类药 |
| | | | | | 山东新华制药股份有限公司 | 0.04 | 1.46% | 一致性评价 |



*数据来源：wind医药库、药智网，西南证券整理*
*注：标红品种为此次第四轮集采品种*

# 3 潜在集采品种竞争格局

## 未来可能纳入集采的品种的竞争格局（10/34）

| 序号 | 品种 | 治疗领域 | 通过家数 | 市场规模 | 企业 | 销售额（亿元） | 市场份额 | 类别 |
|---|---|---|---|---|---|---|---|---|
| 33 | 格列齐特缓释片 | 糖尿病用药 | 23 | 2.18 | 施维雅实验室 | 1.59 | 72.77% | 原研药 |
| | | | | | 施维雅（天津）制药有限公司 | 0.46 | 21.08% | 其他 |
| | | | | | 天津华津制药有限公司 | 0.008 | 3.70% | 其他 |
| | | | | | 宜昌人福药业有限责任公司 | 0.0007 | 0.03% | 仿制药一致性评价 |
| | | | | | 常州天普制药有限公司 | | | 仿制药一致性评价 |
| | | | | | 浙江康德药业集团有限公司 | | | 仿制药一致性评价 |
| | | | | | 江苏黄河药业股份有限公司 | | | 仿制药一致性评价 |
| | | | | | 山东省泰安制药厂 | | | 仿制药一致性评价 |
| | | | | | 苏州东瑞制药有限公司 | | | 仿制药一致性评价 |
| | | | | | 江苏恒瑞医药股份有限公司 | | | 仿制药一致性评价 |
| 34 | 厄贝沙坦氢氯噻嗪片 | 心血管系统用药 | 7 | 2.02 | 南京正大天晴制药有限公司 | 0.49 | 24.16% | 一致性评价 |
| | | | | | 浙江华海药业股份有限公司 | 0.33 | 16.14% | 一致性评价 |
| | | | | | 浙江爱诺药业股份有限公司 | 0.01 | 0.57% | 一致性评价 |
| | | | | | 其他 | 0 | 0% | 仿制药一致性评价/4类药 |
| | | | | | 赛诺菲 | | | 原研 |
| 35 | 盐酸帕罗西汀片 | 神经系统用药 | 4 | 1.91 | 浙江华海药业股份有限公司 | 0.97 | 50.42% | 一致性评价 |
| | | | | | 中美天津史克制药有限公司 | 0.45 | 23.56% | 一致性评价 |
| | | | | | 浙江尖峰药业有限公司 | 0.09 | 4.53% | 一致性评价 |
| | | | | | 北京万生药业有限责任公司 | | | 一致性评价 |
| | | | | | 中美天津史克制药有限公司 | | | 原研 |



*数据来源：wind医药库、药智网，西南证券整理*
*注：标红品种为此次第四轮集采品种*

# 3 潜在集采品种竞争格局

## 未来可能纳入集采的品种的竞争格局（11/34）

| 序号 | 品种 | 治疗领域 | 通过家数 | 市场规模 | 企业 | 销售额（亿元） | 市场份额 | 类别 |
|---|---|---|---|---|---|---|---|---|
| 36 | 注射用比伐芦定 | 抗血栓形成 | 3 | 1.67 | 深圳信立泰药业股份有限公司 | 1.16 | 69.32% | 其他 |
| | | | | | 江苏豪森药业集团有限公司 | 0.51 | 30.68% | 其他 |
| | | | | | 海南普利制药股份有限公司 | | | 4类仿制药 |
| | | | | | The Medicine Company | | | 原研药 |
| | | | | | 齐鲁制药有限公司 | | | 仿制药一致性评价 |
| | | | | | 海南双成药业股份有限公司 | | | 仿制药一致性评价 |
| 37 | 替米沙坦片 | 心血管系统用药 | 3 | 1.51 | 北京福元医药股份有限公司 | 0.04 | 2.70% | 一致性评价 |
| | | | | | 上海信谊天平药业有限公司 | 0.02 | 1.17% | 一致性评价 |
| | | | | | 北京天衡药物研究院南阳天衡制药厂 | 0.0002 | 0.01% | 一致性评价 |
| | | | | | 德国勃林格殷格翰公司 | | | 原研 |
| 38 | 坎地沙坦酯片 | 心血管系统用药 | 3 | 1.40 | 重庆圣华曦药业股份有限公司 | 0.21 | 14.97% | 一致性评价 |
| | | | | | 浙江永宁药业股份有限公司 | 0.09 | 5.97% | 一致性评价 |
| | | | | | 湖南天地恒一制药有限公司 | 0.009 | 0.6% | 一致性评价 |
| | | | | | 重庆圣华曦药业股份有限公司 | | | 原研 |
| 39 | 氨磺必利片 | 抗精神病 | 3 | 1.26 | 齐鲁制药有限公司 | 0.87 | 69.29% | 仿制药一致性评价 |
| | | | | | Sanofi（赛诺菲） | 0.39 | 30.71% | 原研药 |
| | | | | | 厦门力卓药业有限公司 | | | 4类仿制药 |
| | | | | | 齐鲁制药有限公司 | | | 仿制药一致性评价 |
| 40 | 羟苯磺酸钙胶囊 | 其他 | 3 | 1.11 | 上海朝晖药业有限公司 | 0.41 | 36.92% | 其他 |
| | | | | | 江苏万高药业股份有限公司 | | | 4类仿制药 |
| | | | | | 上海海虹实业（集团）巢湖中辰药业有限公司 | | | 仿制药一致性评价 |
| | | | | | 贵州天安药业股份有限公司 | 0.21 | 19.37% | 其他 |
| | | | | | 维福 | 0.21 | 19.37% | 原研药 |
| | | | | | 宁夏康亚药业股份有限公司 | 0.14 | 12.79% | 仿制药一致性评价 |



数据来源：wind医药库、药智网，西南证券整理
注：标红品种为此次第四轮集采品种

# 3 潜在集采品种竞争格局

## 未来可能纳入集采的品种的竞争格局（12/34）

| 序号 | 品种 | 治疗领域 | 通过家数 | 市场规模 | 企业 | 销售额（亿元） | 市场份额 | 类别 |
|---|---|---|---|---|---|---|---|---|
| 41 | 阿奇霉素片 | 抗微生物药 | 5 | 1.10 | 辉瑞 | 0.95 | 87.76% | 原研 |
| | | | | | 普利瓦 | 0.05 | 4.97% | 原研 |
| | | | | | 石药集团欧意药业有限公司 | 0.03 | 2.35% | 一致性评价 |
| | | | | | 浙江京新药业股份有限公司 | 0.003 | 0.26% | 一致性评价 |
| | | | | | 扬子江药业集团四川海蓉药业有限公司 | | | 一致性评价 |
| | | | | | 苏州东瑞制药有限公司 | | | 一致性评价 |
| | | | | | 浙江华润三九众益制药有限公司 | | | 一致性评价 |
| 42 | 奥美拉唑肠溶胶囊 | 消化系统用药 | 5 | 0.97 | 阿斯利康 | 0.96 | 62.22% | 原研 |
| | | | | | 常州四药制药有限公司 | 0.64 | 65.53% | 一致性评价 |
| | | | | | 山东新时代药业有限公司 | 0.34 | 21.82% | |
| | | | | | 浙江金华康恩贝生物制药有限公司 | 0.27 | 27.94% | 一致性评价 |
| | | | | | 许昌高新制药有限公司 | 0.22 | 14.20% | |
| | | | | | 山东罗欣药业集团股份有限公司 | 0.001 | 0.11% | 一致性评价 |
| | | | | | 海南海灵化学制药有限公司 | 0.00004 | 0% | 一致性评价 |
| | | | | | 扬子江药业集团有限公司 | | | 一致性评价 |
| 43 | 福多司坦片 | 呼吸系统用药 | 4 | 0.96 | 江苏正大丰海制药有限公司 | 0.43 | 44.4% | 一致性评价 |
| | | | | | 迪沙药业集团有限公司 | 0.37 | 38.4% | 一致性评价 |
| | | | | | 四川科伦药业股份有限公司 | 0.15 | 15.85% | 一致性评价 |
| | | | | | 宜昌东阳光长江药业股份有限公司 | 0.01 | 1.19% | 一致性评价 |
| | | | | | 日本三菱制药株式会社 | | | 原研 |
| 44 | 洛索洛芬钠片 | 消炎和镇痛 | 3 | 0.94 | 迪沙药业集团有限公司 | 0.04 | 4.33% | 一致性评价 |
| | | | | | 卫材(辽宁)制药有限公司 | 0.007 | 0.75% | 一致性评价 |
| | | | | | 湖南九典制药股份有限公司 | | | 4类药 |
| | | | | | 第一三共制药 | | | 原研 |
| 45 | 利培酮片 | 神经系统用药 | 6 | 0.90 | 比利时杨森制药有限公司 | 0.56 | 59.58% | 原研 |
| | | | | | 江苏恩华药业股份有限公司 | 0.1 | 11.06% | 一致性评价 |
| | | | | | 齐鲁制药有限公司 | 0.09 | 9.77% | 一致性评价 |
| | | | | | 浙江华海药业股份有限公司 | 0.08 | 9.02% | 一致性评价 |
| | | | | | 其他 | 0.04 | 3.89% | 仿制药一致性评价/4类药 |





*数据来源：wind医药库、药智网，西南证券整理*
*注：标红品种为此次第四轮集采品种*

# 3 潜在集采品种竞争格局

## 未来可能纳入集采的品种的竞争格局（13/34）

| 序号 | 品种 | 治疗领域 | 通过家数 | 市场规模 | 企业 | 销售额（亿元） | 市场份额 | 类别 |
|---|---|---|---|---|---|---|---|---|
| 46 | 右佐匹克隆片 | 神经系统用药 | 3 | 0.83 | 江苏天士力帝益药业有限公司 | 0.47 | 56.71% | 一致性评价 |
| | | | | | 成都康弘药业集团股份有限公司 | 0.32 | 38.34% | 一致性评价 |
| | | | | | 上海上药中西制药有限公司 | 0.04 | 4.94% | 一致性评价 |
| | | | | | 日本住友制药美国子公司Sunovion公司 | | | 原研 |
| 47 | 辛伐他汀片 | 心血管系统用药 | 4 | 0.82 | 杭州默沙东制药有限公司 | 0.29 | 33.52% | 原研 |
| | | | | | 广州南新制药有限公司 | 0.26 | 30.22% | |
| | | | | | 浙江京新药业股份有限公司 | 0.05 | 5.76% | 一致性评价 |
| | | | | | 山德士(中国)制药有限公司 | 0.007 | 0.82% | 一致性评价 |
| | | | | | 山东罗欣药业集团股份有限公司 | 0.0006 | 0.07% | 一致性评价 |
| | | | | | 海正辉瑞制药有限公司 | | | 一致性评价 |
| 48 | 阿奇霉素胶囊 | 抗微生物药 | 4 | 0.80 | 浙江华润三九众益制药有限公司 | 0.58 | 77.05% | |
| | | | | | 珠海润都制药股份有限公司 | 0.11 | 14.68% | |
| | | | | | 苏州二叶制药有限公司 | 0.04 | 5.44% | 一致性评价 |
| | | | | | 石药集团欧意药业有限公司 | 0.0002 | 0.03% | 一致性评价 |
| | | | | | 宜昌东阳光长江药业股份有限公司 | 0.000006 | 0% | 一致性评价 |
| | | | | | 北京四环制药有限公司 | | | 一致性评价 |
| | | | | | Pliva Croatia Ltd. | | | 原研 |
| 49 | 恩替卡韦胶囊 | 慢性乙型肝炎用药 | 5 | 0.74 | 福建广生堂药业股份有限公司 | 0.3 | 40.83% | 一致性评价 |
| | | | | | 四川海思科制药有限公司 | 0.16 | 21.67% | |
| | | | | | 海思科制药（眉山）有限公司 | 0.16 | 21.67% | |
| | | | | | 江西青峰药业有限公司 | 0.15 | 19.86% | 一致性评价 |
| | | | | | 南京正大天晴制药有限公司 | 0.08 | 10.83% | 一致性评价 |
| | | | | | 海南中和药业股份有限公司 | 0.05 | 6.81% | 一致性评价 |
| | | | | | 百时美施贵宝 | | | 原研 |
| 50 | 口服补液盐散（III） | 维生素矿物质类用药 | 3 | 0.70 | 西安安健药业有限公司 | 0.67 | 96.2 | |
| | | | | | 山西国润制药有限公司 | 0.008 | 1.13 | |
| | | | | | 厦门恩成制药有限公司 | 0.007 | 1.03% | 一致性评价 |
| | | | | | 山东达因海洋生物制药股份有限公司 | | | 4类药 |
| | | | | | 安徽九华华源药业有限公司 | | | 4类药 |



数据来源：wind医药库、药智网，西南证券整理
注：标红品种为此次第四轮集采品种

# 3 潜在集采品种竞争格局

## 未来可能纳入集采的品种的竞争格局（14/34）

| 序号 | 品种 | 治疗领域 | 通过家数 | 市场规模 | 企业 | 销售额（亿元） | 市场份额 | 类别 |
|---|---|---|---|---|---|---|---|---|
| 51 | 头孢呋辛酯片 | 抗微生物用药 | 11 | 0.69 | 苏州中化药品工业有限公司 | 0.13 | 18.4% | 一致性评价 |
| | | | | | 成都倍特药业有限公司 | 0.11 | 15.6% | 一致性评价 |
| | | | | | 国药集团致君（深圳）制药有限公司 | 0.09 | 13.55% | 一致性评价 |
| | | | | | 其他 | 0.03 | 4.46% | 仿制药一致性评价/4类药 |
| | | | | | 英国Glaxo Operations UK Limited | | | 原研 |
| 52 | 拉米夫定片 | 慢性乙型肝炎用药 | 3 | 0.58 | 吉斯凯制药有限公司 | 0.4 | 70.37% | |
| | | | | | 葛兰素史克（天津）有限公司 | 0.08 | 14.16% | 原研 |
| | | | | | 安徽贝克生物制药有限公司 | 0.03 | 4.91% | 一致性评价 |
| | | | | | 福建广生堂药业股份有限公司 | 0.02 | 3.25% | 一致性评价 |
| | | | | | 湖南千金湘江药业股份有限公司 | 0.02 | 3.43% | 一致性评价 |
| 53 | 阿德福韦酯片 | 乙型肝炎用药 | 3 | 0.57 | 葛兰素史克（天津）有限公司 | 0.27 | 47.26% | 原研 |
| | | | | | 天津药物研究院药业有限责任公司 | 0.12 | 20.78% | |
| | | | | | 湖南方盛制药股份有限公司 | 0.06 | 10.40% | |
| | | | | | 上海益生源药业有限公司 | 0.03 | 5.19% | 一致性评价 |
| | | | | | 福建广生堂药业股份有限公司 | 0.03 | 5.09% | 一致性评价 |
| | | | | | 齐鲁制药有限公司 | 0.02 | 3.27% | 一致性评价 |
| 54 | 美洛昔康片 | 抗炎用药 | 3 | 0.47 | 上海勃林格殷格翰药业有限公司 | 0.21 | 44.91% | 原研 |
| | | | | | 扬子江药业集团有限公司 | 0.14 | 29.44% | 一致性评价 |
| | | | | | 江苏亚邦爱普森药业有限公司 | 0.04 | 8.46% | |
| | | | | | 澳美制药（海南）有限公司 | 0.002 | 0.44% | 一致性评价 |
| | | | | | 海南先声药业有限公司 | | | 一致性评价 |
| 55 | 加巴喷丁胶囊 | 神经系统用药 | 3 | 0.45 | 江苏恩华药业股份有限公司 | 0.3 | 66.1% | 一致性评价 |
| | | | | | 江苏恒瑞医药股份有限公司 | 0.15 | 33.9% | 一致性评价 |
| | | | | | 北京四环制药有限公司 | | | 4类药 |
| | | | | | 美国Warner-Lanbert公司 | | | 原研 |



数据来源：wind医药库、药智网，西南证券整理
注：标红品种为此次第四轮集采品种

# 3 潜在集采品种竞争格局

## 未来可能纳入集采的品种的竞争格局（15/34）

| 序号 | 品种 | 治疗领域 | 通过家数 | 市场规模 | 企业 | 销售额（亿元） | 市场份额 | 类别 |
|---|---|---|---|---|---|---|---|---|
| 56 | 盐酸左西替利嗪片 | 抗炎用药 | 7 | 0.43 | 重庆华邦制药有限公司 | 0.23 | 54.1% | 一致性评价 |
| | | | | | 北京天衡药物研究院南阳天衡制药厂 | 0.006 | 1.38% | 一致性评价 |
| | | | | | 苏州东瑞制药有限公司 | 0.004 | 0.9% | 一致性评价 |
| | | | | | 其他 | 0.00248 | 0.55% | 仿制药一致性评价/4类药 |
| | | | | | UCB FARCHIM S.A. | | | 原研 |
| 57 | 阿莫西林胶囊 | 抗微生物药 | 20 | 0.41 | 珠海联邦制药股份有限公司中山分公司 | 0.24 | 56.97% | 一致性评价 |
| | | | | | 昆明贝克诺顿制药有限公司 | 0.06 | 15.34% | 一致性评价 |
| | | | | | 澳美制药厂/香港澳美制药厂有限公司北京代表处 | 0.03 | 8.43% | 一致性评价 |
| | | | | | 其他 | 0.03 | 8% | 仿制药一致性评价/4类药 |
| | | | | | Glaxo Smith Kline(UK) | | | 原研 |
| 58 | 枸橼酸西地那非片 | 激素及内分泌用药 | 3 | 0.37 | 广州白云山医药集团股份有限公司白云山制药总厂 | 0.02 | 5.06% | 一致性评价 |
| | | | | | 江苏亚邦爱普森药业有限公司 | 0.002 | 0.57% | 一致性评价 |
| | | | | | 齐鲁制药有限公司 | | | 4类药 |
| | | | | | 辉瑞 | | | 原研 |
| 59 | 氯雷他定片 | 抗炎用药 | 3 | 0.36 | 比利时先灵葆雅 | 0.49 | 78.68% | 原研 |
| | | | | | 北京双鹭药业股份有限公司 | 0.08 | 12.35% | |
| | | | | | 扬子江药业集团上海海尼药业有限公司 | 0.01 | 2.15% | 一致性评价 |
| | | | | | 重庆康刻尔制药有限公司 | 0.01 | 2.16% | |
| | | | | | 西安杨森制药有限公司 | 0.0007 | 0.11% | 一致性评价 |
| | | | | | 万特制药(海南)有限公司 | 0.0002 | 0.33% | 一致性评价 |
| 60 | 盐酸特比萘芬片 | 皮肤科用药 | 3 | 0.35 | 齐鲁制药有限公司 | 0.22 | 63.3% | 一致性评价 |
| | | | | | 南京臣功制药股份有限公司 | 0.04 | 10.3% | 一致性评价 |
| | | | | | 悦康药业集团上海制药有限公司 | | | 一致性评价 |
| | | | | | 北京诺华制药有限公司 | | | 原研 |



数据来源：wind医药库、药智网，西南证券整理
注：标红品种为此次第四轮集采品种

# 3 潜在集采品种竞争格局

## 未来可能纳入集采的品种的竞争格局（16/34）

| 序号 | 品种 | 治疗领域 | 通过家数 | 市场规模 | 企业 | 销售额（亿元） | 市场份额 | 类别 |
|---|---|---|---|---|---|---|---|---|
| 61 | 蒙脱石散 | 消化系统用药 | 19 | 0.35 | 博福-益普生（天津）制药有限公司 | 0.21 | 58.03% | |
| | | | | | 先声药业有限公司 | 0.09 | 25.71% | 一致性评价 |
| | | | | | Ipsen（益普生） | 0.02 | 5.05% | 原研 |
| | | | | | 其他 | 0.02 | 4.84% | 仿制药一致性评价/4类药 |
| | | | | | 湖南华纳大药厂股份有限公司 | 0.01 | 3.32% | 一致性评价 |
| | | | | | 扬子江药业集团有限公司 | 0.009 | 2.46% | 一致性评价 |
| 62 | 盐酸西替利嗪片 | 皮肤科用药 | 6 | 0.33 | 鲁南贝特制药有限公司 | 0.04 | 12.59% | 一致性评价 |
| | | | | | 苏州中化药品工业有限公司 | 0.003 | 0.76% | 一致性评价 |
| | | | | | 苏州东瑞制药有限公司 | 0.003 | 0.8% | 一致性评价 |
| | | | | | 其他 | 0 | 0% | 仿制药一致性评价/4类药 |
| | | | | | UCB Pharma S.A. | | | 原研 |
| 63 | 异烟肼片 | 呼吸系统用药 | 11 | 0.30 | 杭州民生药业有限公司 | 0.08 | 25.96% | 一致性评价 |
| | | | | | 沈阳红旗制药有限公司 | 0.08 | 27.24% | 一致性评价 |
| | | | | | 其他 | 0.05 | 17% | 仿制药一致性评价/4类药 |
| | | | | | 成都锦华药业 | 0.04 | 13% | |
| | | | | | 山西云鹏制药有限公司 | 0.02 | 5.85% | 一致性评价 |
| | | | | | sandoz inc | | | 原研 |
| 64 | 聚乙二醇4001散 | 消化系统用药 | 4 | 0.29 | 法国益普生 | 0.16 | 56.41% | 原研 |
| | | | | | 重庆华森制药股份有限公司 | 0.09 | 30.22% | 一致性评价 |
| | | | | | 湖南华纳大药厂股份有限公司 | 0.02 | 5.64% | 一致性评价 |
| | | | | | 马应龙药业集团股份有限公司 | 0.01 | 4.77% | 一致性评价 |
| | | | | | 重庆赛诺生物药业股份有限公司 | 0.008 | 2.96% | 一致性评价 |



*数据来源：wind医药库、药智网，西南证券整理*
*注：标红品种为此次第四轮集采品种*

# 3 潜在集采品种竞争格局

## 未来可能纳入集采的品种的竞争格局（17/34）

| 序号 | 品种 | 治疗领域 | 通过家数 | 市场规模 | 企业 | 销售额（亿元） | 市场份额 | 类别 |
|---|---|---|---|---|---|---|---|---|
| 65 | 吡嗪酰胺片 | 抗微生物用药 | 3 | 0.22 | 沈阳红旗制药有限公司 | 0.1 | 45.42% | 一致性评价 |
| | | | | | 江苏四环生物制药有限公司 | 0.06 | 26.22% | |
| | | | | | 成都锦华药业有限责任公司 | 0.02 | 8.65% | |
| | | | | | 广东华南药业集团有限公司 | 0.008 | 3.51% | 一致性评价 |
| | | | | | 重庆华邦制药有限公司 | | | 一致性评价 |
| | | | | | DAVA制药有限公司生产 | | | 原研 |
| 66 | 吲达帕胺片 | 心血管系统用药 | 9 | 0.19 | 施维雅 | 0.150 | 75.81% | 原研 |
| | | | | | 天津力生制药股份有限公司 | 0.01 | 5.32% | 一致性评价 |
| | | | | | Laboratoires Servier | 0.010 | 6.45% | |
| | | | | | 其他 | 0.001 | 0.54% | 仿制药一致性评价/4类药 |
| | | | | | 国药集团工业有限公司 | 0.001 | 0.58% | 一致性评价 |
| | | | | | 广东安诺药业股份有限公司 | 0.001 | 0.55% | 一致性评价 |
| 67 | 布洛芬注射液 | 抗炎和抗风湿 | 4 | 0.18 | 成都苑东生物制药股份有限公司 | 0.18 | 100.00% | 仿制药一致性评价 |
| | | | | | 成都倍特药业有限公司 | | | 仿制药一致性评价 |
| | | | | | 杭州民生药业有限公司 | | | 仿制药一致性评价 |
| | | | | | 吉林四环制药有限公司 | | | 仿制药一致性评价 |
| 68 | 氯氮平片 | 神经系统用药 | 3 | 0.17 | 江苏恩华药业股份有限公司 | 0.07 | 40.67% | 一致性评价 |
| | | | | | 上海上药信谊药厂有限公司 | 0.04 | 21.87% | |
| | | | | | 湖南洞庭药业股份有限公司 | 0.02 | 11.00% | |
| | | | | | 江苏云阳集团药业有限公司 | 0.0008 | 0.45% | 一致性评价 |
| | | | | | 万邦德制药集团股份有限公司 | | | 一致性评价 |
| | | | | | JAZZ PHARMACEUTICALS III INTERNATIONAL LTD | | | 原研 |



数据来源：wind医药库、药智网，西南证券整理
注：标红品种为此次第四轮集采品种

# 3 潜在集采品种竞争格局

## 未来可能纳入集采的品种的竞争格局（18/34）

| 序号 | 品种 | 治疗领域 | 通过家数 | 市场规模 | 企业 | 销售额（亿元） | 市场份额 | 类别 |
|---|---|---|---|---|---|---|---|---|
| 69 | 马来酸依那普利片 | 心血管系统用药 | 6 | 0.17 | 扬子江药业集团江苏制药股份有限公司 | 0.02 | 12.18% | 一致性评价 |
| | | | | | 常州制药厂有限公司 | 0.003 | 1.79% | 一致性评价 |
| | | | | | 湖南千金湘江药业股份有限公司 | 0.0013 | 0.88% | 一致性评价 |
| | | | | | 其他 | 0.0006 | 0.39% | 仿制药一致性评价/4类药 |
| | | | | | 杭州默沙东制药有限公司 | | | 原研 |
| 70 | 头孢拉定胶囊 | 抗微生物用药 | 10 | 0.12 | 中美上海施贵宝制药有限公司 | 0.09 | 76.94% | 原研 |
| | | | | | 扬子江药业集团有限公司 | 0.02 | 13.84% | 一致性评价 |
| | | | | | 山东鲁抗医药股份有限公司 | 0.002 | 1.46% | 一致性评价 |
| | | | | | 浙江京新药业股份有限公司 | 0.0020 | 2.14% | |
| | | | | | 其他 | 0.0006 | 0.59% | 仿制药一致性评价/4类药 |
| | | | | | 山东新华制药股份有限公司 | 0.0003 | 0.31% | 一致性评价 |
| 71 | 对乙酰氨基酚片 | 镇痛、解热 | 16 | 0.09 | 上海强生制药有限公司 | 0.0400 | 78.67% | 原研 |
| | | | | | 中美天津史克制药有限公司 | 0.0060 | 10.60% | |
| | | | | | 国药集团广东环球制药有限公司 | 0.0020 | 3.42% | |
| | | | | | 锦州九泰药业有限责任公司 | 0.0006 | 0.97% | 一致性评价 |
| | | | | | 其他 | 0.0001 | 0.21% | 仿制药一致性评价/4类药 |
| | | | | | 成都通德药业有限公司 | 0.00008 | 0.13% | 一致性评价 |
| | | | | | 东北制药集团沈阳第一制药有限公司 | 0.00006 | 0.11% | 一致性评价 |
| 72 | 安立生坦片 | 抗微生物药 | 3 | 0.07 | 葛兰素史克（天津）有限公司 | 0.04 | 70.5% | 原研 |
| | | | | | 江苏豪森药业集团有限公司 | 0.02 | 28.6% | 4类药 |
| | | | | | 连云港润众制药有限公司/正大天晴药业集团股份有限公司 | 0.0005 | 0.95% | 4类药 |
| | | | | | 浙江华海药业股份有限公司/浙江华海药业股份有限公司 | | | 4类药 |
| 73 | 盐酸克林霉素胶囊 | 抗微生物用药 | 9 | 0.07 | 重庆药友制药有限责任公司 | 0.002 | 2.54% | 一致性评价 |
| | | | | | 四川科伦药业股份有限公司 | 0.00002 | 0.03% | 一致性评价 |
| | | | | | 其他 | 0 | 0% | 仿制药一致性评价/4类药 |
| | | | | | 辉瑞 | | | 原研 |



*数据来源：wind医药库、药智网，西南证券整理*
*注：标红品种为此次第四轮集采品种*

# 3 潜在集采品种竞争格局

## 未来可能纳入集采的品种的竞争格局（19/34）

| 序号 | 品种 | 治疗领域 | 通过家数 | 市场规模 | 企业 | 销售额（亿元） | 市场份额 | 类别 |
|---|---|---|---|---|---|---|---|---|
| 74 | 阿昔洛韦片 | 抗微生物药 | 3 | 0.06 | 珠海联邦制药股份有限公司中山分公司 | 0.01 | 17.39% | |
| | | | | | 四川科伦药业股份有限公司 | 0.009 | 14.92% | 一致性评价 |
| | | | | | 山东淄博新达制药有限公司 | 0.009 | 15.64% | |
| | | | | | 山东齐都药业有限公司 | 0.001 | 1.91% | 一致性评价 |
| | | | | | 浙江浙北药业有限公司 | 0.0002 | 0.26% | 一致性评价 |
| | | | | | 葛兰素史克 | | | 原研 |
| 75 | 氟康唑片 | 抗微生物用药 | 4 | 0.06 | 南昌弘益药业有限公司 | 0.03 | 45.64% | |
| | | | | | 扬子江药业集团有限公司 | 0.02 | 35.23% | 一致性评价 |
| | | | | | 四川科伦药业股份有限公司 | 0.005 | 8.01% | 一致性评价 |
| | | | | | 石家庄四药有限公司 | 0.001 | 2.12% | 一致性评价 |
| | | | | | 悦康药业集团上海制药有限公司 | | | |
| | | | | | Pfizer（辉瑞） | | | 原研 |
| 76 | 甲硝唑片 | 抗微生物用药 | 5 | 0.05 | 四川科伦药业股份有限公司 | 0.0005 | 0.6% | 一致性评价 |
| | | | | | 宜昌人福药业有限责任公司 | | | 一致性评价 |
| | | | | | 江苏悦兴药业有限公司 | | | 一致性评价 |
| | | | | | 远大医药(中国)有限公司 | | | 一致性评价 |
| | | | | | 蚌埠丰原涂山制药有限公司 | | | 一致性评价 |
| | | | | | GD SEARLE | | | 原研 |
| 77 | 卡格列净片 | 糖尿病用药 | 3 | 0.03 | 强生 | 0.03 | 100.00% | 原研药 |
| | | | | | 正大天晴药业集团股份有限公司 | | | 仿制药一致性评价 |
| | | | | | 齐鲁制药有限公司 | | | 仿制药一致性评价 |
| | | | | | 江苏德源药业股份有限公司 | | | 仿制药一致性评价 |



数据来源：wind医药库、药智网，西南证券整理
注：标红品种为此次第四轮集采品种

# 3 潜在集采品种竞争格局

## 未来可能纳入集采的品种的竞争格局（20/34）

| 序号 | 品种 | 治疗领域 | 通过家数 | 市场规模 | 企业 | 销售额（亿元） | 市场份额 | 类别 |
|---|---|---|---|---|---|---|---|---|
| 78 | 盐酸雷尼替丁胶囊 | 消化系统用药 | 5 | 0.03 | 瑞阳制药有限公司 | 0.002 | 6.73% | 一致性评价 |
| | | | | | 石药集团欧意药业有限公司 | 0.0005 | 2.14% | 一致性评价 |
| | | | | | 宜昌人福药业有限责任公司 | 0.0002 | 0.64% | 一致性评价 |
| | | | | | 福建省闽东力捷迅药业有限公司 | | | 一致性评价 |
| | | | | | 苏州弘森药业股份有限公司 | | | 一致性评价 |
| | | | | | 葛兰素史克，赛诺菲 | | | 原研 |
| 79 | 布洛芬片 | 镇痛、解热、抗炎 | 5 | 0.01 | 南京亿华药业有限公司 | 0.004 | 30.78% | |
| | | | | | 西南药业股份有限公司 | 0.003 | 24.71% | |
| | | | | | 赤峰维康生化制药有限公司 | 0.002 | 19.41% | |
| | | | | | 山东新华制药股份有限公司 | 0.001 | 9.1% | 一致性评价 |
| | | | | | 石药集团欧意药业有限公司 | 0.00003 | 0.23% | 一致性评价 |
| | | | | | 宜昌人福药业有限责任公司 | | | 一致性评价 |
| | | | | | 安徽环球药业股份有限公司 | | | 一致性评价 |
| | | | | | 青岛黄海制药有限责任公司 | | | 一致性评价 |
| 80 | 头孢氨苄胶囊 | 抗微生物用药 | 13 | 0.01 | 上海现代制药股份有限公司 | 0.0080 | 84.73% | |
| | | | | | 石药集团欧意药业有限公司 | 0.0004 | 3.73% | 一致性评价 |
| | | | | | 湖南科伦制药有限公司 | 0.0004 | 4.57% | 一致性评价 |
| | | | | | 山东鲁抗医药股份有限公司 | 0.0002 | 2.33% | 一致性评价 |
| | | | | | 其他 | 0.0002 | 1.53% | 仿制药一致性评价/4类药 |
| | | | | | SHIONOGI INC | | | 原研 |
| 81 | 阿莫西林颗粒 | 抗微生物药 | 3 | 0.00 | 珠海联邦制药股份有限公司中山分公司 | 0.0014 | 46.12% | |
| | | | | | 香港联邦制药 | 0.0005 | 16.88% | |
| | | | | | 广东彼迪药业 | 0.0004 | 12.59% | |
| | | | | | 山东鲁抗医药股份有限公司 | 0.0001 | 4.3% | 一致性评价 |
| | | | | | 先声药业有限公司 | 0.0001 | 3.86% | 一致性评价 |
| | | | | | 湖南科伦制药有限公司 | 0.00002 | 0.93% | 一致性评价 |



*数据来源：wind医药库、药智网，西南证券整理*
*注：标红品种为此次第四轮集采品种*

# 3 潜在集采品种竞争格局

## 未来可能纳入集采的品种的竞争格局（21/34）

| 序号 | 品种 | 治疗领域 | 通过家数 | 市场规模 | 企业 | 销售额（亿元） | 市场份额 | 类别 |
|---|---|---|---|---|---|---|---|---|
| 82 | 左氧氟沙星片 | 抗微生物用药 | 4 | 3.19 | 第一三共制药 | 2.91 | 91.09% | 原研 |
| | | | | | 浙江医药股份有限公司新昌制药厂 | 0.11 | 3.40% | |
| | | | | | 江苏恒瑞医药股份有限公司 | 0.04 | 1.11% | |
| | | | | | 浙江莎普爱思药业股份有限公司 | | | 4类药 |
| | | | | | 花园药业股份有限公司 | | | 4类药 |
| | | | | | 浙江普洛康裕制药有限公司/普洛药业股份有限公司 | | | 4类药 |
| | | | | | 长春海悦药业股份有限公司 | | | 4类药 |
| 83 | 氧（液态） | 呼吸系统用药 | 3 | 0.00 | 液化空气（日照）有限公司 | | | 4类药 |
| | | | | | 液化空气(淮安)有限公司 | | | 4类药 |
| | | | | | 衢州杭氧气体有限公司 | | | |
| 84 | 氧 | 呼吸系统用药 | 9 | 0.00 | 自贡东方通用能源有限公司 | | | 4类药 |
| | | | | | 福建利安气体有限公司 | | | 4类药 |
| | | | | | 色达县国有资产经营管理有限责任公司 | | | 4类药 |
| | | | | | 容县罗刚气体厂 | | | 4类药 |
| | | | | | 贵州省黔东南州炉园气体有限公司 | | | 4类药 |
| | | | | | 徐州路友气体有限公司 | | | 4类药 |
| | | | | | 南充远锦气体有限公司 | | | 4类药 |
| | | | | | 佛山市佛钢气体有限公司 | | | 4类药 |
| | | | | | 重庆市涪陵区强箭气体有限公司 | | | 4类药 |
| 85 | 盐酸曲美他嗪缓释片 | 心血管系统用药 | 5 | 0.00 | 齐鲁制药有限公司 | 0.0008 | 0.02% | 4类药 |
| | | | | | 郑州泰丰制药有限公司 | | | 4类药 |
| | | | | | 北京百美特生物制药有限公司 | | | 4类药 |
| | | | | | 深圳翰宇药业股份有限公司 | | | 4类药 |
| | | | | | 江苏恒瑞医药股份有限公司 | | | 4类药 |
| | | | | | 施维雅(天津)制药有限公司 | | | 原研 |
| 86 | 盐酸莫西沙星氯化钠注射液 | 抗微生物用药 | 3 | 0.00 | 江苏正大丰海制药有限公司 | 0.08 | 0.48% | 一致性评价 |
| | | | | | 四川科伦药业股份有限公司 | 0.00009 | 0% | 一致性评价 |
| | | | | | 天津红日药业股份有限公司 | | | 4类药 |
| | | | | | 德国拜耳 | | | 原研 |

www.swsc.com.cn



*数据来源：wind医药库、药智网，西南证券整理*
*注：标红品种为此次第四轮集采品种*

# 3 潜在集采品种竞争格局

## 未来可能纳入集采的品种的竞争格局（22/34）

| 序号 | 品种 | 治疗领域 | 通过家数 | 市场规模 | 企业 | 销售额（亿元） | 市场份额 | 类别 |
|---|---|---|---|---|---|---|---|---|
| 87 | 盐酸环丙沙星片 | 抗炎用药 | 3 | 0.00 | 江苏晨牌药业集团股份有限公司 | | | 一致性评价 |
| | | | | | 石家庄以岭药业股份有限公司 | | | 一致性评价 |
| | | | | | Bayer（拜耳） | | | 原研 |
| | | | | | 广州白云山医药集团股份有限公司白云山制药总厂 | -0.000001 | 0.07% | 一致性评价 |
| 88 | 缬沙坦氨氯地平片（Ⅰ） | 心血管系统用药 | 3 | 5.27 | 花园药业股份有限公司 | | | 4类药 |
| | | | | | 北京百奥药业有限责任公司 | | | 4类药 |
| | | | | | 江苏恒瑞医药股份有限公司 | | | |
| | | | | | 瑞士诺华制药有限公司 | 5.27 | 100.00% | 原研 |
| 89 | 他达拉非片 | 激素及内分泌用药 | 7 | 0.00 | 礼来 | 0.48 | 100% | 原研 |
| | | | | | 长春海悦药业股份有限公司 | 0.0005 | 0.1% | 4类药 |
| | | | | | 其他 | 0 | 0% | 仿制药一致性评价/4类药 |
| 90 | 沙格列汀片 | 2型糖尿病用药 | 3 | 0.00 | 百时美施贵宝 | 1.82 | 99.92% | 原研 |
| | | | | | 江苏奥赛康药业股份有限公司 | 0.001 | 0.08% | 4类药 |
| | | | | | 江苏豪森药业集团有限公司 | | | 4类药 |
| | | | | | 正大天晴药业集团股份有限公司 | | | 4类药 |
| 91 | 琥珀酸索利那新片 | 激素及内分泌用药 | 3 | 0.00 | 四川国为制药有限公司 | 0.0006 | 0.21% | 4类药 |
| | | | | | 齐鲁制药有限公司 | 0.0005 | 0.17% | 4类药 |
| | | | | | 浙江海正药业股份有限公司 | | | 4类药 |
| | | | | | 荷兰安斯泰来 | | | 原研 |



*数据来源：wind医药库、药智网，西南证券整理*
*注：标红品种为此次第四轮集采品种*

# 3 潜在集采品种竞争格局

## 未来可能纳入集采的品种的竞争格局（23/34）

| 序号 | 品种 | 治疗领域 | 通过家数 | 市场规模 | 企业 | 销售额（亿元） | 市场份额 | 类别 |
|---|---|---|---|---|---|---|---|---|
| 92 | 恩替卡韦片 | 慢性乙型肝炎用药 | 5 | 11.89 | 正大天晴药业集团股份有限公司 | 5.38 | 45.25% | |
| | | | | | 中美上海施贵宝制药有限公司 | 5 | 42.09% | 原研 |
| | | | | | 江西青峰药业有限公司 | 0.71 | 5.98% | |
| | | | | | 北京百奥药业有限责任公司 | 0.002 | 0.01% | |
| | | | | | 湖南天地恒一制药有限公司 | | | 4类药 |
| | | | | | 广东东阳光药业有限公司 | | | 4类药 |
| | | | | | 浙江华海药业股份有限公司 | | | 4类药 |
| | | | | | 重庆药友制药有限责任公司 | | | 4类药 |
| 93 | 苯甲酸阿格列汀片 | 2型糖尿病用药 | 4 | 0.00 | 本武田药品工业株式会社研发 | 0.42 | 100% | 原研药 |
| | | | | | 国药集团国瑞药业有限公司 | | | 4类药 |
| | | | | | 江苏诺泰澳赛诺生物制药股份有限公司 | | | 4类药 |
| | | | | | 江苏德源药业股份有限公司 | | | 4类药 |
| | | | | | 亚宝药业集团股份有限公司 | | | 4类药 |



*数据来源：wind医药库、药智网，西南证券整理*
*注：标红品种为此次第四轮集采品种*

# 3 潜在集采品种竞争格局

- 过评家数达到2家的品种一共有72种，样本医院市场规模超过5亿元的品种一共有5个.

**未来可能纳入集采的品种的竞争格局（24/34）**

| 序号 | 品种 | 治疗领域 | 通过家数 | 市场规模 | 公司 | 销售额（亿元） | 市场占比 | 类别 |
|---|---|---|---|---|---|---|---|---|
| 1 | 注射用培美曲塞二钠 | 抗癌 | 2 | 18.24 | 江苏豪森药业集团有限公司 | 6.08 | 33.34% | |
| | | | | | 齐鲁制药有限公司 | 3.60 | 30.77% | |
| | | | | | 四川汇宇制药有限公司 | 2.72 | 17.20% | 4类药 |
| | | | | | Lilly(礼来) | 1.93 | 3.03% | 原研药 |
| 2 | 奥氮平口崩片 | 神经系统药物 | 2 | 8.83 | 江苏豪森药业集团有限公司 | 4.30 | 66.06% | 4类药 |
| | | | | | Lilly（礼来） | 1.53 | 23.51%% | 原研药 |
| | | | | | 浙江华海药业股份有限公司 | | | 4类药 |
| 3 | 左氧氟沙星氯化钠注射液 | 抗感染 | 2 | 8.40 | 扬子江药业集团有限公司 | 3.03 | 36.05% | |
| | | | | | 第一三共制药（北京）有限公司 | 2.80 | 33.31% | 原研药 |
| | | | | | 山东齐都药业有限公司 | 0.02 | 0.21% | 4类药 |
| | | | | | 福安药业集团宁波天衡制药有限公司/南京恒道医药科技有限公司 | | | 4类药 |
| 4 | 盐酸氨溴索注射液 | 呼吸系统 | 2 | 8.23 | Boehringer Ingelheim（勃林格殷格翰） | 3.76 | 45.69% | 原研药 |
| | | | | | 四川美大康华康药业有限公司 | | | 4类药 |
| | | | | | 华中药业股份有限公司 | | | 4类药 |
| 5 | 替莫唑胺胶囊 | 抗肿瘤 | 2 | 8.14 | 江苏天士力帝益药业有限公司 | 3.94 | 48.38% | 其他 |
| | | | | | 默沙东研发（中国）有限公司 | 3.55 | 43.68% | 原研药 |
| | | | | | 北京双鹭药业股份有限公司 | 0.34 | 4.15% | 仿制药一致性评价 |
| 6 | 来曲唑片 | 抗肿瘤药及免疫调节剂 | 2 | 5.70 | Novartis（诺华） | 3.83 | 67.23% | 原研药 |
| | | | | | 江苏恒瑞医药股份有限公司 | 1.71 | 30% | 一致性评价 |
| | | | | | 浙江海正药业股份有限公司 | 0.16 | 2.77% | 一致性评价 |
| 7 | 孟鲁司特钠片 | 呼吸系统 | 2 | 5.56 | MSD（默沙东） | 3.41 | 61.29% | 原研药 |
| | | | | | 杭州民生滨江制药有限公司/上海安必生制药技术有限公司 | 0.68 | 12.18% | 4类药 |
| | | | | | 江苏万高药业股份有限公司 | | | 4类药 |





*数据来源：wind医药库、药智网，西南证券整理*
*注：标红品种为此次第四轮集采品种*

# 3 潜在集采品种竞争格局

## 未来可能纳入集采的品种的竞争格局（25/34）

| 序号 | 品种 | 治疗领域 | 通过家数 | 市场规模 | 公司 | 销售额（亿元） | 市场占比 | 类别 |
|---|---|---|---|---|---|---|---|---|
| 8 | 甲苯磺酸索拉非尼片 | 抗肿瘤药及免疫调节剂 | 2 | 4.97 | Bayer（拜耳） | 4.97 | 100% | 原研药 |
| | | | | | 江西山香药业有限公司 | | | 4类药 |
| | | | | | 重庆药友制药有限责任公司 | | | 4类药 |
| 9 | 甲钴胺片 | 抗贫血药 | 2 | 4.71 | 卫材（中国）药业有限公司 | 3.42 | 72.64% | |
| | | | | | Eisai（卫材） | 0.11 | 2.34% | 原研药 |
| | | | | | 江西青峰药业有限公司 | 0.00 | 0.03% | 一致性评价 |
| | | | | | 扬子江药业集团南京海陵药业有限公司 | | | 一致性评价 |
| 10 | 环孢素软胶囊 | 抗肿瘤药及免疫调节剂 | 2 | 4.66 | 杭州中美华东制药有限公司 | 2.61 | 55.99% | 一致性评价 |
| | | | | | Novartis（诺华） | 1.37 | 29.30% | 原研药 |
| | | | | | 华北制药股份有限公司 | 0.52 | 11.15% | 一致性评价 |
| 11 | 头孢地尼分散片 | 全身用抗感染药 | 2 | 3.79 | 天津市中央药业有限公司 | 2.24 | 59.06% | |
| | | | | | 国药集团致君（深圳）制药有限公司 | 0.44 | 11.58% | 一致性评价 |
| | | | | | 国药集团致君(深圳)制药有限公司 | | | 一致性评价 |
| | | | | | AstellasPharma | | | 原研药 |
| 12 | 盐酸舍曲林片 | 神经系统 | 2 | 3.54 | Pfizer（辉瑞） | 2.76 | 78.02% | 原研药 |
| | | | | | 浙江京新药业股份有限公司 | 0.57 | 16.01% | 一致性评价 |
| | | | | | 浙江华海药业股份有限公司 | 0.07 | 1.94% | 一致性评价 |
| 13 | 碘帕醇注射液 | 造影剂 | 2 | 3.40 | 上海博莱科信谊药业有限责任公司 | 2.72 | 80.08% | |
| | | | | | Bracco（博莱科） | 0.42 | 12.38% | 原研药 |
| | | | | | 上海司太立制药有限公司 | | | 4类药 |
| | | | | | 南京正大天晴制药有限公司 | | | 4类药 |
| 14 | 磷酸西格列汀片 | 消化道和代谢方面的药物 | 2 | 3.40 | MSD（默沙东） | 3.40 | 100% | 原研药 |
| | | | | | 广东东阳光药业有限公司 | | | 4类药 |
| | | | | | 正大天晴药业集团股份有限公司 | | | 4类药 |



数据来源：wind医药库、药智网，西南证券整理
注：标红品种为此次第四轮集采品种

# 3 潜在集采品种竞争格局

## 未来可能纳入集采的品种的竞争格局（26/34）

| 序号 | 品种 | 治疗领域 | 通过家数 | 市场规模 | 公司 | 销售额（亿元） | 市场占比 | 类别 |
|---|---|---|---|---|---|---|---|---|
| 15 | 玻璃酸钠滴眼液 | 眼科用药 | 2 | 3.27 | Eusan | 1.69 | 51.73% | |
| | | | | | Santen（参天） | 1.33 | 40.75% | 原研药 |
| | | | | | 扬子江药业集团有限公司 | | | 4类药 |
| | | | | | 江西珍视明药业有限公司 | | | 4类药 |
| 16 | 地氯雷他定片 | 呼吸系统 | 2 | 3.20 | 扬子江药业集团广州海瑞药业有限公司 | 2.96 | 92.37% | |
| | | | | | 海南普利制药股份有限公司 | 0.19 | 5.68% | 一致性评价 |
| | | | | | 深圳信立泰药业股份有限公司 | 0.02 | 0.72% | 一致性评价 |
| | | | | | Schering-Plough（先灵葆雅） | | | 原研药 |
| 17 | 单硝酸异山梨酯片 | 心血管系统 | 2 | 3.20 | 石家庄以岭药业股份有限公司 | | | 一致性评价 |
| | | | | | 鲁南贝特制药有限公司 | | | 一致性评价 |
| | | | | | AstraZeneca（阿斯利康） | | | 原研药 |
| 18 | 盐酸多奈哌齐片 | 神经系统 | 2 | 3.19 | 卫材（中国）药业有限公司 | 2.87 | 89.87% | |
| | | | | | Eisai（卫材） | 0.04 | 1.17% | 原研药 |
| | | | | | 重庆植恩药业有限公司 | 0.02 | 0.73% | 一致性评价 |
| | | | | | 浙江华海药业股份有限公司 | 0.00 | 0.04% | 4类药 |
| 19 | 度洛西汀口服常释剂型 | 抗抑郁 | 2 | 3.08 | 礼来 | 1.83 | 59.37% | 原研药 |
| | | | | | 江苏恩华制药有限公司 | 0.4 | 12.99% | 其他 |
| | | | | | 上海上药中西制药有限公司 | 0.2 | 24.76% | 其他 |
| 20 | 盐酸普拉克索片 | 神经系统 | 2 | 2.72 | Boehringer Ingelheim（勃林格殷格翰） | 2.72 | 99.97% | 原研药 |
| | | | | | 浙江京新药业股份有限公司 | 0.00 | 0.03% | 一致性评价 |
| | | | | | 石药集团欧意药业有限公司 | | | 4类药 |
| 21 | 盐酸普拉克索缓释片 | 神经系统 | 2 | 2.72 | 浙江京新药业股份有限公司 | | | 4类药 |
| | | | | | 江苏恒瑞医药股份有限公司 | | | 4类药 |
| | | | | | Boehringer Ingelheim（勃林格殷格翰） | | | 原研药 |



*数据来源：wind医药库、药智网，西南证券整理*
*注：标红品种为此次第四轮集采品种*

# 3 潜在集采品种竞争格局

## 未来可能纳入集采的品种的竞争格局（27/34）

| 序号 | 品种 | 治疗领域 | 通过家数 | 市场规模 | 公司 | 销售额（亿元） | 市场占比 | 类别 |
|---|---|---|---|---|---|---|---|---|
| 22 | 富马酸喹硫平缓释片 | 神经系统药物 | 2 | 2.53 | 北京天衡药物研究院南阳天衡制药厂 | | | 4类药 |
| | | | | | 佛山德芮可制药有限公司 | | | 4类药 |
| | | | | | AstraZeneca（阿斯利康） | | | 原研药 |
| 23 | 瑞格列奈片 | 糖尿病用药 | 2 | 2.48 | Novo Nordisk（诺和诺德） | 1.98 | 79.99% | 原研药 |
| | | | | | 江苏豪森药业集团有限公司 | 0.43 | 17.55% | 一致性评价 |
| | | | | | 北京福元医药股份有限公司 | 0.02 | 0.71% | 一致性评价 |
| 24 | 培哚普利叔丁胺片 | 心血管系统 | 2 | 2.47 | 施维雅（天津）制药有限公司 | 2.39 | 96.92% | |
| | | | | | Laboratoires Servier（施维雅实验室） | 0.05 | 2.01% | 原研药 |
| | | | | | 宁波美诺华天康药业有限公司 | | | 4类药 |
| | | | | | 四川海思科制药有限公司 | | | 4类药 |
| 25 | 左氧氟沙星滴眼液 | 抗感染 | 2 | 2.00 | 参天制药 | 1.75 | 87.30% | 原研药 |
| | | | | | 山东博士伦福瑞达制药有限公司 | 0.06 | 2.91% | |
| | | | | | 四川禾亿制药有限公司 | | | 4类药 |
| | | | | | 四川美大康华康药业有限公司 | | | 4类药 |
| | | | | | 第一三共制药（北京）有限公司 | | | |
| 26 | 氯沙坦钾氢氯噻嗪片 | 心血管系统 | 2 | 1.71 | 杭州默沙东制药有限公司 | 0.76 | 44.36% | |
| | | | | | MSD（默沙东） | 0.46 | 26.68% | 原研药 |
| | | | | | 北京福元医药股份有限公司 | 0.17 | 9.72% | 一致性评价 |
| | | | | | 乐普药业科技有限公司 | 0.15 | 8.62% | 一致性评价 |
| 27 | 泮托拉唑钠肠溶片 | 消化道和代谢方面的药物 | 2 | 1.69 | Nycomed（奈科明） | 1.24 | 73.49% | |
| | | | | | 湖南九典制药股份有限公司 | 0.06 | 3.58% | 一致性评价 |
| | | | | | 杭州康恩贝制药有限公司 | | | 一致性评价 |
| | | | | | BydGulden（现为武田制药子公司） | | | 原研药 |
| 28 | 依托考昔片 | 肌肉-骨骼系统药物 | 2 | 1.54 | MSD（默沙东） | 1.54 | 100% | 原研药 |
| | | | | | 成都苑东生物制药股份有限公司 | | | 4类药 |
| | | | | | 齐鲁制药有限公司 | | | 4类药 |



*数据来源：wind医药库、药智网，西南证券整理*
*注：标红品种为此次第四轮集采品种*

# 3 潜在集采品种竞争格局

**未来可能纳入集采的品种的竞争格局（28/34）**

| 序号 | 品种 | 治疗领域 | 通过家数 | 市场规模 | 公司 | 销售额（亿元） | 市场占比 | 类别 |
|---|---|---|---|---|---|---|---|---|
| 29 | 医用氧（液态） | 呼吸系统用药 | 2 | 1.54 | 苏州金宏气体股份有限公司 | | | 4类药 |
| | | | | | 邯郸钢铁集团有限责任公司 | | | 4类药 |
| 30 | 液态氧 | 呼吸系统用药 | 2 | 1.54 | 开封空气液化有限公司 | | | 4类药 |
| | | | | | 海南矿业股份有限公司动力厂 | | | 4类药 |
| 31 | 头孢丙烯片 | 全身用抗感染药 | 2 | 1.52 | 广州白云山天心制药股份有限公司 | 0.53 | 34.96% | |
| | | | | | 扬子江药业集团有限公司 | 0.48 | 31.80% | 一致性评价 |
| | | | | | 南京亿华药业有限公司 | 0.09 | 6.04% | 一致性评价 |
| | | | | | BMS（百时美施贵宝） | | | 原研药 |
| 32 | 普瑞巴林胶囊 | 神经系统药物 | 2 | 1.42 | Pfizer（辉瑞） | 0.97 | 68.13% | 原研药 |
| | | | | | 重庆赛维药业有限公司 | 0.45 | 31.87% | 一致性评价 |
| | | | | | 齐鲁制药(海南)有限公司 | | | 4类药 |
| 33 | 缬沙坦氢氯噻嗪片 | 心血管系统 | 2 | 1.36 | Novartis（诺华） | 1.17 | 86.04% | 原研药 |
| | | | | | 华润赛科药业有限责任公司 | 0.07 | 5.20% | 一致性评价 |
| | | | | | 北京百奥药业有限责任公司 | | | 4类药 |
| 34 | 枸橼酸莫沙必利片 | 治疗功能性胃肠道疾病 | 2 | 1.35 | 成都康弘药业集团股份有限公司 | 0.58 | 43.65% | 其他 |
| | | | | | 鲁南贝特制药有限公司 | 0.45 | 33.38% | 仿制药一致性评价 |
| | | | | | Sumitomo Dainippon Pharma（住友制药） | 0.14 | 10.33% | 原研药 |
| | | | | | 广东安诺药业股份有限公司 | | | 4类仿制药 |
| 35 | 盐酸贝那普利片 | 心血管系统 | 2 | 1.24 | 北京诺华制药有限公司 | 1.12 | 90.42% | 原研药 |
| | | | | | 深圳信立泰药业股份有限公司 | 0.07 | 5.43% | 一致性评价 |
| | | | | | 上海新亚药业闵行有限公司 | 0.02 | 1.57% | 一致性评价 |



*数据来源：wind医药库、药智网，西南证券整理*
*注：标红品种为此次第四轮集采品种*

# 3 潜在集采品种竞争格局

## 未来可能纳入集采的品种的竞争格局（29/34）

| 序号 | 品种 | 治疗领域 | 通过家数 | 市场规模 | 公司 | 销售额（亿元） | 市场占比 | 类别 |
|---|---|---|---|---|---|---|---|---|
| 36 | 头孢克肟胶囊 | 全身用抗感染药 | 2 | 1.19 | 广州白云山医药集团股份有限公司白云山制药总厂 | 1.10 | 92.63% | |
| | | | | | 石药集团欧意药业有限公司 | | | 一致性评价 |
| | | | | | 成都倍特药业有限公司 | | | 一致性评价 |
| | | | | | 藤泽药品工业株式会社 | | | 原研药 |
| 37 | 磷霉素氨丁三醇散 | 全身用抗感染药 | 2 | 1.16 | 山西仟源医药集团股份有限公司 | 0.63 | 54.25% | 一致性评价 |
| | | | | | 湖南华纳大药厂股份有限公司 | 0.26 | 22.12% | 一致性评价 |
| | | | | | 赞邦制药 | | | 原研药 |
| 38 | 铝碳酸镁咀嚼片 | 消化道和代谢方面的药物 | 2 | 1.11 | 重庆华森制药股份有限公司 | 0.15 | 13.54% | 一致性评价 |
| | | | | | 广东华润顺峰药业有限公司 | 0.00 | 0.03% | 4类药 |
| | | | | | Bayer（拜耳） | | | 原研药 |
| 39 | 苹果酸舒尼替尼胶囊 | 抗肿瘤药及免疫调节剂 | 2 | 1.04 | Pfizer（辉瑞） | 1.04 | 100% | 原研药 |
| | | | | | 江苏豪森药业集团有限公司 | | | 4类药 |
| | | | | | 石药集团欧意药业有限公司 | | | 4类药 |
| 40 | 头孢克肟颗粒 | 全身用抗感染药 | 2 | 0.92 | 广州白云山医药集团股份有限公司白云山制药总厂 | 0.80 | 87.09% | 一致性评价 |
| | | | | | 国药集团致君（深圳）制药有限公司 | 0.11 | 11.51% | 一致性评价 |
| | | | | | 藤泽药品工业株式会社 | | | 原研药 |
| 41 | 羟苯磺酸钙片 | 其他 | 2 | 0.72 | 江苏万高药业股份有限公司 | 0.5 | 69.19% | 其他 |
| | | | | | 海南林恒制药股份有限公司 | 0.18 | 24.13% | 其他 |
| | | | | | 南京长澳制药有限公司 | 0.05 | 6.68% | 仿制药一致性评价 |
| 42 | 孟鲁司特钠颗粒 | 呼吸系统 | 2 | 0.72 | MSD（默沙东） | 0.69 | 95.70% | 原研药 |
| | | | | | 苏州吴淞江制药有限公司 | | | 4类药 |
| | | | | | 江苏正大丰海制药有限公司 | | | 4类药 |



数据来源：wind医药库、药智网，西南证券整理
注：标红品种为此次第四轮集采品种

# 3 潜在集采品种竞争格局

## 未来可能纳入集采的品种的竞争格局（30/34）

| 序号 | 品种 | 治疗领域 | 通过家数 | 市场规模 | 公司 | 销售额（亿元） | 市场占比 | 类别 |
|---|---|---|---|---|---|---|---|---|
| 43 | 吡格列酮二甲双胍片(15mg/501mg) | 消化道和代谢方面的药物 | 2 | 0.67 | 杭州中美华东制药有限公司 | 0.63 | 93.97% | |
| | | | | | 江苏德源药业股份有限公司 | 0.04 | 6.03% | 一致性评价 |
| | | | | | 武田药品工业株式会社 | | | 原研药 |
| 44 | 盐酸奥洛他定滴眼液 | 感觉器官药物 | 2 | 0.63 | Alcon（爱尔康） | 0.53 | 84.70% | 原研药 |
| | | | | | 北京汇恩兰德制药有限公司 | | | 4类药 |
| | | | | | 浙江尖峰药业有限公司 | | | 4类药 |
| 45 | 盐酸西那卡塞片 | 除性激素和胰岛素外的全身激素制剂 | 2 | 0.54 | Kyowa Hakko Kirin（协和发酵麒麟） | 0.54 | 100% | |
| | | | | | 河北仁合益康药业有限公司/仁合益康集团有限公司 | | | 4类药 |
| | | | | | 江苏嘉逸医药有限公司 | | | 4类药 |
| | | | | | NPS Pharmaceuticals | | | 原研药 |
| 46 | 米格列醇片 | 消化道和代谢方面的药物 | 2 | 0.42 | 浙江医药股份有限公司新昌制药厂/浙江医药股份有限公司 | 0.16 | 38.10% | 一致性评价 |
| | | | | | 四川维奥制药有限公司 | 0.15 | 35.97% | 一致性评价 |
| | | | | | Bayer（拜耳） | | | 原研药 |
| 47 | 氯化钾缓释片 | 消化道和代谢方面的药物 | 2 | 0.41 | 广州誉东健康制药有限公司 | 0.17 | 41.93% | 一致性评价 |
| | | | | | 上海海虹实业(集团)巢湖今辰药业有限公司 | 0.12 | 30.01% | 一致性评价 |
| | | | | | Upsher-Smith Laboratories | | | 原研药 |
| 48 | 左乙拉西坦口服溶液 | 癫痫 | 2 | 0.41 | UCB（优时比） | 0.41 | 99.85% | 原研药 |
| | | | | | 健民集团叶开泰国药(随州)有限公司 | | | 4类药 |
| | | | | | 重庆圣华曦药业股份有限公司 | 0.00 | 0.15% | 4类药 |
| 49 | 格列吡嗪片 | 消化道和代谢方面的药物 | 2 | 0.38 | Pfizer（辉瑞） | 0.22 | 57.73% | 原研药 |
| | | | | | 远大医药(中国)有限公司 | | | 一致性评价 |
| | | | | | 海南赞邦制药有限公司 | 0.00 | 0.18% | 一致性评价 |



*数据来源：wind医药库、药智网，西南证券整理*
*注：标红品种为此次第四轮集采品种*

# 3 潜在集采品种竞争格局

## 未来可能纳入集采的品种的竞争格局（31/34）

| 序号 | 品种 | 治疗领域 | 通过家数 | 市场规模 | 公司 | 销售额（亿元） | 市场占比 | 类别 |
|---|---|---|---|---|---|---|---|---|
| 50 | 缬沙坦片 | 心血管系统 | 2 | 0.37 | 鲁南贝特制药有限公司 | 0.28 | 76.43% | |
| | | | | | 北京诺华制药有限公司 | 0.02 | 5.62% | 原研药 |
| | | | | | 常州四药制药有限公司 | | | 一致性评价 |
| | | | | | 浙江华海药业股份有限公司 | | | 4类药 |
| 51 | 奥美沙坦酯氢氯噻嗪片 | 心血管系统 | 2 | 0.36 | 第一三共制药（上海）有限公司 | 0.36 | 100% | 原研药 |
| | | | | | 北京万生药业有限责任公司 | | | 4类药 |
| | | | | | 浙江华海药业股份有限公司 | | | 4类药 |
| 52 | 盐酸胺碘酮片 | 心血管系统 | 2 | 0.27 | 赛诺菲（杭州）制药有限公司 | 0.24 | 90.01% | |
| | | | | | Sanofi（赛诺菲） | 0.02 | 7.64% | 原研药 |
| | | | | | 山东信谊制药有限公司 | 0.00 | 0.56% | 一致性评价 |
| | | | | | 宁波大红鹰药业股份有限公司 | | | 一致性评价 |
| 53 | 盐酸氟西汀胶囊 | 神经系统 | 2 | 0.25 | Lilly（礼来） | 0.24 | 94.28% | 原研药 |
| | | | | | 山西仟源医药集团股份有限公司 | | | 一致性评价 |
| | | | | | 上海上药中西制药有限公司 | 0.00 | 0.25% | 一致性评价 |
| 54 | 利福平胶囊 | 全身用抗感染药 | 2 | 0.24 | 沈阳红旗制药有限公司 | 0.13 | 54.70% | 一致性评价 |
| | | | | | 杭州民生药业有限公司 | 0.02 | 10.53% | 一致性评价 |
| | | | | | Sanofi（赛诺菲） | | | 原研药 |
| 55 | 恩曲他滨替诺福韦片 | 抗病毒 | 2 | 0.23 | Gilead（吉利德） | 0.23 | 100.00% | 原研药 |
| | | | | | 安徽贝克生物制药有限公司 | | | 4类仿制药 |
| | | | | | 正大天晴药业集团股份有限公司 | | | 4类仿制药 |
| 56 | 头孢丙烯干混悬剂 | 全身用抗感染药 | 2 | 0.22 | 南京亿华药业有限公司 | 0.15 | 69.22% | 一致性评价 |
| | | | | | 海南日中天制药有限公司 | 0.02 | 8.64% | 一致性评价 |
| | | | | | BMS（百时美施贵宝） | | | 原研药 |



数据来源：wind医药库、药智网，西南证券整理
注：标红品种为此次第四轮集采品种

# 3 潜在集采品种竞争格局

## 未来可能纳入集采的品种的竞争格局（32/34）

| 序号 | 品种 | 治疗领域 | 通过家数 | 市场规模 | 公司 | 销售额（亿元） | 市场占比 | 类别 |
|---|---|---|---|---|---|---|---|---|
| 57 | 盐酸普萘洛尔片 | 心血管系统 | 2 | 0.20 | 江苏亚邦爱普森药业有限公司 | 0.16 | 81.59% | 一致性评价 |
| | | | | | 华中药业股份有限公司 | 0.00 | 0.02% | 一致性评价 |
| | | | | | Pierre Fabre Dermatologie | | | 原研药 |
| 58 | 阿哌沙班片 | 抗血栓形成药 | 2 | 0.19 | BMS（百时美施贵宝）/Pfizer（辉瑞） | 0.17 | 88.17% | 原研药 |
| | | | | | 南京正大天晴制药有限公司 | | | 4类药 |
| | | | | | 四川科伦药业股份有限公司 | | | 4类药 |
| 59 | 那格列奈片 | 消化道和代谢方面的药物 | 2 | 0.19 | 北京诺华制药有限公司 | 0.14 | 75.38% | |
| | | | | | 江苏德源药业股份有限公司 | 0.04 | 22.55% | 一致性评价 |
| | | | | | 珠海同益制药有限公司 | | | 4类药 |
| | | | | | AstellasPharma/味之素株式会社 | | | 原研药 |
| 60 | 米非司酮片 | 泌尿生殖系统药和性激素 | 2 | 0.18 | 华润紫竹药业有限公司 | 0.07 | 37.89% | 一致性评价 |
| | | | | | 上海新华联制药有限公司 | 0.01 | 7.48% | 一致性评价 |
| | | | | | Roussel-Uolsf | | | 原研药 |
| 61 | 维生素B2片 | 消化道和代谢方面的药物 | 2 | 0.14 | 江西制药有限责任公司 | 0.09 | 65.93% | |
| | | | | | 湖北广济药业股份有限公司 | | | 一致性评价 |
| | | | | | 宜昌人福药业有限责任公司 | | | |
| 62 | 盐酸苯海索片 | 神经系统 | 2 | 0.14 | 江苏天士力帝益药业有限公司 | 0.06 | 41.71% | 一致性评价 |
| | | | | | 常州康普药业有限公司 | 0.06 | 43.63% | |
| | | | | | 天津力生制药股份有限公司 | 0.00 | 0.33% | 一致性评价 |
| 63 | 左乙拉西坦注射液 | 癫痫 | 2 | 0.14 | 成都天台山制药有限公司 | 0.07 | 49.80% | |
| | | | | | UCB（优时比） | 0.07 | 50.20% | 原研药 |
| | | | | | 江苏万高药业股份有限公司 | | | 4类药 |
| | | | | | 河北仁合益康药业有限公司 | | | 4类药 |



*数据来源：wind医药库、药智网，西南证券整理*
*注：标红品种为此次第四轮集采品种*

# 3 潜在集采品种竞争格局

## 未来可能纳入集采的品种的竞争格局（33/34）

| 序号 | 品种 | 治疗领域 | 通过家数 | 市场规模 | 公司 | 销售额（亿元） | 市场占比 | 类别 |
|---|---|---|---|---|---|---|---|---|
| 64 | 盐酸达泊西汀片 | 生殖系统用药 | 2 | 0.08 | Johnson&Johnson（强生） | 0.08 | 100% | 原研药 |
| | | | | | 烟台鲁银药业有限公司/山东华铂凯盛生物科技有限公司 | | | 4类药 |
| | | | | | 四川科伦药业股份有限公司 | | | 4类药 |
| 65 | 恩格列净片 | 糖尿病用药 | 2 | 0.05 | Boehringer Ingelheim（勃林格殷格翰） | 0.05 | 100% | 原研药 |
| | | | | | 四川科伦药业股份有限公司 | | | 4类药 |
| | | | | | 江苏豪森药业集团有限公司 | | | 4类药 |
| 66 | 替硝唑片 | 全身用抗感染药 | 2 | 0.03 | 丽珠集团丽珠制药厂 | 0.02 | 67.70% | 一致性评价 |
| | | | | | 四川科伦药业股份有限公司 | | | 一致性评价 |
| | | | | | Pfizer（辉瑞） | | | 原研药 |
| 67 | 盐酸美金刚片 | 神经系统 | 2 | 0.02 | H.Lundbeck(灵北) | 1.70 | 84.71 | 原研药 |
| | | | | | 石药集团欧意药业有限公司 | | | 4类药 |
| | | | | | 广州白云山医药集团股份有限公司白云山制药总厂 | | | 4类药 |
| 68 | 利巴韦林片 | 全身用抗感染药 | 2 | 0.01 | 广东华南药业集团有限公司 | 0.00 | 12.21% | 一致性评价 |
| | | | | | 江苏晨牌药业集团股份有限公司 | | | 一致性评价 |
| | | | | | 四川美大康药业股份有限公司 | 0.00 | 32.89% | |
| | | | | | Roche（罗氏） | | | 原研药 |
| 69 | 诺氟沙星胶囊 | 抗感染 | 2 | 0.01 | 上海信谊天平药业有限公司 | 0.002 | 24.37% | 仿制药一致性评价 |
| | | | | | 四川科伦药业股份有限公司 | 0.0015 | 16.27% | 仿制药一致性评价 |
| | | | | | 广东华南药业集团有限公司 | 0.0012 | 12.90% | 仿制药一致性评价 |
| | | | | | 烟台万润药业有限公司 | | | 仿制药一致性评价 |
| 70 | 诺氟沙星片 | 全身用抗感染药 | 2 | 0.00 | 石药集团欧意药业有限公司 | | | 一致性评价 |
| | | | | | 浙江医药股份有限公司新昌制药厂/浙江医药股份有限公司 | 0.00 | 3.18% | 一致性评价 |
| | | | | | 天津市中央药业有限公司 | 0.00 | 84.52% | |
| | | | | | 杏林制药株式会社 | | | 原研药 |





*数据来源：wind医药库、药智网，西南证券整理*
*注：标红品种为此次第四轮集采品种*

# 3 潜在集采品种竞争格局

## 未来可能纳入集采的品种的竞争格局（34/34）

| 序号 | 品种 | 治疗领域 | 通过家数 | 市场规模 | 公司 | 销售额（亿元） | 市场占比 | 类别 |
|---|---|---|---|---|---|---|---|---|
| 71 | 头孢呋辛酯胶囊 | 全身用抗感染药 | 2 | 0.00 | 深圳立健药业有限公司 | | | 一致性评价 |
| | | | | | 国药集团致君(深圳)制药有限公司 | 0.00 | 54.15% | 一致性评价 |
| | | | | | GSK（葛兰素史克） | | | 原研药 |
| 72 | 盐酸苯海拉明片 | 呼吸系统 | 2 | 0.00 | 山东新华制药股份有限公司 | | | 一致性评价 |
| | | | | | 宜昌人福药业有限责任公司 | | | 一致性评价 |
| | | | | | 临汾宝珠制药有限公司 | 0.00 | 100% | |
| | | | | | George Rieveschl | | | 原研药 |



数据来源：wind医药库、药智网，西南证券整理
注：标红品种为此次第四轮集采品种

# 目　录


前三次带量采购回顾与第四次前瞻

申报品种概览

潜在集采品种竞争格局

主要公司集采品种介绍

附录

# 4 主要公司集采品种介绍

- **科伦药业一共有22个品种达到2家过评的集采要求。**注射用紫杉醇（白蛋白结合型）2019年样本医院销售额达到30亿元，有3家企业过评。公司通过4类药上市，有望通过集采中标实现放量增长。
- 奥氮平片样本医院市场规模达到6.51亿元，10家过评，瀚森制药和礼来的原研药分别占据62.5%和24%的市场份额，公司以4类药上市，未来有望借助集采抢占原研药市场。
- 吉非替尼片样本医院市场规模5.22亿元，4家过评，阿斯利康和齐鲁分别占据77%和23%的市场份额，公司该品种以4类药上市，有望通过集采实现放量增长。

**上市公司可能纳入集采品种（1/61）**

| 上市公司 | 品种数量 | 序号 | 品种 | 通过家数 | 市场规模 | 类别 | 公司名称 | 销售额（亿元） | 市场份额 | 药品类别 |
|---|---|---|---|---|---|---|---|---|---|---|
| 科伦药业 | 22 | 1 | 注射用紫杉醇（白蛋白结合型） | 3 | 30.21 | 抗肿瘤用药 | 南京绿叶制药 | 14.8 | 48.47% | |
| | | | | | | | 石药集团欧意药业有限公司 | 5.74 | 18.81% | |
| | | | | | | | 新基制药 | 3.12 | 10.22% | 原研 |
| | | | | | | | 湖南科伦制药有限公司 | | | 4类药 |
| | | | | | | | 齐鲁制药(海南)有限公司 | | | 4类药 |
| | | 2 | 奥氮平片 | 10 | 6.51 | 神经系统用药 | 江苏豪森药业集团有限公司 | 4.3 | 62.5% | 一致性评价 |
| | | | | | | | 礼来 | 2 | 24% | 原研 |
| | | | | | | | 印度瑞迪博士实验室有限公司/印度瑞迪博士实验室有限公司北京代表处 | 0.56 | 8.61% | 一致性评价 |
| | | | | | | | 齐鲁制药有限公司 | 0.02 | 0.33% | 4类药 |
| | | | | | | | 其他 | 0 | 0% | 一致性评价/4类药 |
| | | | | | | | 科伦药业 | | | 4类药 |
| | | 3 | 注射用帕瑞昔布钠 | 5 | 5.93 | 镇痛用药 | 湖南科伦制药有限公司 | 1.16 | 19.70% | 一致性评价 |
| | | | | | | | 齐鲁制药有限公司 | 0.56 | 9.44% | 一致性评价 |
| | | | | | | | 杭州澳亚生物技术有限公司/宏冠生物药业有限公司 | | | 4类药 |
| | | | | | | | 浙江杭康药业有限公司 | | | 4类药 |
| | | | | | | | 成都百裕制药股份有限公司 | | | 4类药 |
| | | | | | | | 辉瑞 | | | 原研 |



*数据来源：wind医药库、药智网、PBD，西南证券整理*

# 4 主要公司集采品种介绍

## 上市公司可能纳入集采品种（2/61）

| 上市公司 | 品种数量 | 序号 | 品种 | 通过家数 | 市场规模 | 类别 | 公司名称 | 销售额（亿元） | 市场份额 | 药品类别 |
|---|---|---|---|---|---|---|---|---|---|---|
| 科伦药业 | 22 | 4 | 吉非替尼片 | 4 | 5.22 | 抗肿瘤用药 | 阿斯利康 | 3.99 | 76.81% | 原研 |
| | | | | | | | 齐鲁制药（海南）有限公司 | 1.2 | 22.96% | 一致性评价 |
| | | | | | | | 上海创诺制药有限公司 | | | 4类药 |
| | | | | | | | 湖南科伦制药有限公司 | | | 4类药 |
| | | | | | | | 江苏恒瑞医药股份有限公司 | | | 4类药 |
| | | 5 | 富马酸替诺福韦二吡呋酯片 | 15 | 4.43 | 抗微生物用药 | 成都倍特药业有限公司 | 0.71 | 15.86% | 一致性评价 |
| | | | | | | | 正大天晴药业集团股份有限公司 | 0.3 | 6.64% | 4类药 |
| | | | | | | | 安徽贝克生物制药有限公司 | 0.2 | 4.54% | 一致性评价 |
| | | | | | | | 其他 | 0.16 | 3.61% | 一致性评价/4类药 |
| | | | | | | | 吉利德 | | | 原研 |
| | | 6 | 草酸艾司西酞普兰片 | 5 | 4.35 | 神经系统用药 | 山东京卫制药有限公司 | 1.01 | 23.38% | 一致性评价 |
| | | | | | | | 四川科伦药业股份有限公司 | 0.92 | 21.14% | 一致性评价 |
| | | | | | | | 湖南洞庭药业股份有限公司 | 0.14 | 3.35% | 一致性评价 |
| | | | | | | | 吉林省西点药业科技发展股份有限公司 | 0.02 | 0.53% | 一致性评价 |
| | | | | | | | 浙江华海药业股份有限公司 | | | 4类药 |
| | | | | | | | H.Lundbeck A/S，Allergan | | | 原研 |
| | | 7 | 盐酸莫西沙星片 | 6 | 2.9 | 抗微生物用药 | 广东东阳光药业有限公司 | 0.08 | 2.94% | 4类药 |
| | | | | | | | 四川国为制药有限公司 | 0.007 | 0.24% | 4类药 |
| | | | | | | | 其他 | 0 | 0% | 一致性评价/4类药 |
| | | | | | | | 德国拜耳 | | | 原研 |



*数据来源：wind医药库、药智网、PBD，西南证券整理*

# 4 主要公司集采品种介绍

**上市公司可能纳入集采品种（3/61）**

| 上市公司 | 品种数量 | 序号 | 品种 | 通过家数 | 市场规模 | 类别 | 公司名称 | 销售额（亿元） | 市场份额 | 药品类别 |
|---|---|---|---|---|---|---|---|---|---|---|
| 科伦药业 | 22 | 8 | 培哚普利叔丁胺片 | 2 | 2.47 | 心血管系统 | 施维雅（天津）制药有限公司 | 2.39 | 96.92% | |
| | | | | | | | Laboratoires Servier（施维雅实验室） | 0.05 | 2.01% | 原研药 |
| | | | | | | | 宁波美诺华天康药业有限公司 | | | 4类药 |
| | | | | | | | 四川海思科制药有限公司 | | | 4类药 |
| | | 9 | 福多司坦片 | 4 | 0.96 | 呼吸系统用药 | 江苏正大丰海制药有限公司 | 0.43 | 44.40% | 一致性评价 |
| | | | | | | | 迪沙药业集团有限公司 | 0.37 | 38.40% | 一致性评价 |
| | | | | | | | 四川科伦药业股份有限公司 | 0.15 | 15.85% | 一致性评价 |
| | | | | | | | 宜昌东阳光长江药业股份有限公司 | 0.01 | 1.19% | 一致性评价 |
| | | | | | | | 日本三菱制药株式会社 | | | 原研 |
| | | 10 | 阿莫西林胶囊 | 20 | 0.41 | 抗微生物药 | 珠海联邦制药股份有限公司中山分公司 | 0.24 | 56.97% | 一致性评价 |
| | | | | | | | 昆明贝克诺顿制药有限公司 | 0.06 | 15.34% | 一致性评价 |
| | | | | | | | 其他 | 0.03 | 8% | 一致性评价/4类药 |
| | | | | | | | 澳美制药厂/香港澳美制药厂有限公司北京代表处 | 0.03 | 8.43% | 一致性评价 |
| | | | | | | | Glaxo Smith Kline(UK) | | | 原研 |
| | | 11 | 阿哌沙班片 | 2 | 0.19 | 抗血栓形成药 | BMS（百时美施贵宝）/Pfizer（辉瑞） | 0.17 | 88.17% | 原研药 |
| | | | | | | | 南京正大天晴制药有限公司 | | | 4类药 |
| | | | | | | | 四川科伦药业股份有限公司 | | | 4类药 |



*数据来源：wind医药库、药智网、PBD，西南证券整理*

# 4 主要公司集采品种介绍

## 上市公司可能纳入集采品种（4/61）

| 上市公司 | 品种数量 | 序号 | 品种 | 通过家数 | 市场规模 | 类别 | 公司名称 | 销售额（亿元） | 市场份额 | 药品类别 |
|---|---|---|---|---|---|---|---|---|---|---|
| 科伦药业 | 22 | 12 | 头孢拉定胶囊 | 10 | 0.12 | 抗微生物用药 | 中美上海施贵宝制药有限公司 | 0.09 | 76.94% | 原研 |
| | | | | | | | 扬子江药业集团有限公司 | 0.02 | 13.84% | 一致性评价 |
| | | | | | | | 山东鲁抗医药股份有限公司 | 0.002 | 1.46% | 一致性评价 |
| | | | | | | | 浙江京新药业股份有限公司 | 0.002 | 2.14% | |
| | | | | | | | 其他 | 0.0006 | 0.59% | 一致性评价/4类药 |
| | | | | | | | 山东新华制药股份有限公司 | 0.0003 | 0.31% | 一致性评价 |
| | | 13 | 盐酸达泊西汀片 | 2 | 0.08 | 生殖系统用药 | Johnson&Johnson（强生） | 0.08 | 100% | 原研药 |
| | | | | | | | 烟台鲁银药业有限公司/山东华铂凯盛生物科技有限公司 | | | 4类药 |
| | | | | | | | 四川科伦药业股份有限公司 | | | 4类药 |
| | | 14 | 盐酸克林霉素胶囊 | 9 | 0.07 | 抗微生物用药 | 重庆药友制药有限责任公司 | 0.002 | 2.54% | 一致性评价 |
| | | | | | | | 四川科伦药业股份有限公司 | 0.00002 | 0.03% | 一致性评价 |
| | | | | | | | 其他 | 0 | 0% | 一致性评价/4类药 |
| | | | | | | | 辉瑞 | | | 原研 |
| | | 15 | 氟康唑片 | 4 | 0.06 | 抗微生物用药 | 南昌弘益药业有限公司 | 0.03 | 45.64% | |
| | | | | | | | 扬子江药业集团有限公司 | 0.02 | 35.23% | 一致性评价 |
| | | | | | | | 四川科伦药业股份有限公司 | 0.005 | 8.01% | 一致性评价 |
| | | | | | | | 石家庄四药有限公司 | 0.001 | 2.12% | 一致性评价 |
| | | | | | | | 悦康药业集团上海制药有限公司 | | | |
| | | | | | | | Pfizer（辉瑞） | | | 原研 |
| | | 16 | 阿昔洛韦片 | 3 | 0.06 | 抗微生物药 | 珠海联邦制药股份有限公司中山分公司 | 0.01 | 17.39% | |
| | | | | | | | 四川科伦药业股份有限公司 | 0.009 | 14.92% | 一致性评价 |
| | | | | | | | 山东淄博新达制药有限公司 | 0.009 | 15.64% | |
| | | | | | | | 山东齐都药业有限公司 | 0.001 | 1.91% | 一致性评价 |
| | | | | | | | 浙江浙北药业有限公司 | 0.0002 | 0.26% | 一致性评价 |
| | | | | | | | 葛兰素史克 | | | 原研 |



*数据来源：wind医药库、药智网、PBD，西南证券整理*

# 4 主要公司集采品种介绍

## 上市公司可能纳入集采品种（5/61）

| 上市公司 | 品种数量 | 序号 | 品种 | 通过家数 | 市场规模 | 类别 | 公司名称 | 销售额（亿元） | 市场份额 | 药品类别 |
|---|---|---|---|---|---|---|---|---|---|---|
| 科伦药业 | 22 | 17 | 恩格列净片 | 2 | 0.05 | 神经系统药物 | Boehringer Ingelheim（勃林格殷格翰） | 0.05 | 100% | 原研药 |
| | | | | | | | 四川科伦药业股份有限公司 | | | 4类药 |
| | | | | | | | 江苏豪森药业集团有限公司 | | | 4类药 |
| | | 18 | 甲硝唑片 | 5 | 0.05 | 抗微生物用药 | 四川科伦药业股份有限公司 | 0.0005 | 0.60% | 一致性评价 |
| | | | | | | | 宜昌人福药业有限责任公司 | | | 一致性评价 |
| | | | | | | | 江苏悦兴药业有限公司 | | | 一致性评价 |
| | | | | | | | 远大医药(中国)有限公司 | | | 一致性评价 |
| | | | | | | | 蚌埠丰原涂山制药有限公司 | | | 一致性评价 |
| | | | | | | | GD SEARLE | | | 原研 |
| | | 19 | 替硝唑片 | 2 | 0.03 | 全身用抗感染药 | 丽珠集团丽珠制药厂 | 0.02 | 67.70% | 一致性评价 |
| | | | | | | | 四川科伦药业股份有限公司 | | | 一致性评价 |
| | | | | | | | Pfizer（辉瑞） | | | 原研药 |
| | | 20 | 头孢氨苄胶囊 | 13 | 0.01 | 抗微生物用药 | 上海现代制药股份有限公司 | 0.008 | 84.73% | |
| | | | | | | | 石药集团欧意药业有限公司 | 0.0004 | 3.73% | 一致性评价 |
| | | | | | | | 湖南科伦制药有限公司 | 0.0004 | 4.57% | 一致性评价 |
| | | | | | | | 其他 | 0.0002 | 1.53% | 一致性评价/4类药 |
| | | | | | | | 山东鲁抗医药股份有限公司 | 0.0002 | 2.33% | 一致性评价 |
| | | | | | | | SHIONOGI INC | | | 原研 |
| | | 21 | 盐酸莫西沙星氯化钠注射液 | 3 | 0 | 抗微生物用药 | 江苏正大丰海制药有限公司 | 0.08 | 0.48% | 一致性评价 |
| | | | | | | | 四川科伦药业股份有限公司 | 0.00009 | 0% | 一致性评价 |
| | | | | | | | 天津红日药业股份有限公司 | | | 4类药 |
| | | | | | | | 德国拜耳 | | | 原研 |
| | | 22 | 阿莫西林颗粒 | 3 | 0 | 抗微生物药 | 珠海联邦制药股份有限公司中山分公司 | 0.0014 | 46.12% | |
| | | | | | | | 香港联邦制药 | 0.0005 | 16.88% | |
| | | | | | | | 广东彼迪药业 | 0.0004 | 12.59% | |
| | | | | | | | 山东鲁抗医药股份有限公司 | 0.0001 | 4.30% | 一致性评价 |
| | | | | | | | 先声药业有限公司 | 0.0001 | 3.86% | 一致性评价 |
| | | | | | | | 湖南科伦制药有限公司 | 0.00002 | 0.93% | 一致性评价 |



*数据来源：wind医药库、药智网、PBD，西南证券整理*

# 4 主要公司集采品种介绍

- **石药集团一共有20个品种达到2家过评的集采要求。**公司的4类药品种阿卡波糖片的样本医院市场规模达到12.7亿元，有4家过评，竞争格局良好，未来有望通过集采实现销量快速增长。
- 利伐沙班片样本医院市场规模达到8.36亿元，4家过评，原研药德国拜尔独占100%市场份额，未来有望借助集采抢占原研药市场。
- 注射用硼替佐米样本医院市场规模5.13亿元，4家过评，公司该品种以4类新药上市，此次有望通过第四轮集采实现放量增长。

**上市公司可能纳入集采品种（6/61）**

| 上市公司 | 品种数量 | 序号 | 品种 | 通过家数 | 市场规模 | 类别 | 公司名称 | 销售额（亿元） | 市场份额 | 药品类别 |
|---|---|---|---|---|---|---|---|---|---|---|
| 石药集团 | 20 | 1 | 注射用紫杉醇（白蛋白结合型） | 3 | 30.21 | 抗肿瘤用药 | 南京绿叶制药 | 14.8 | 48.47% | |
| | | | | | | | 石药集团欧意药业有限公司 | 5.74 | 18.81% | |
| | | | | | | | 新基制药 | 3.12 | 10.22% | 原研 |
| | | | | | | | 湖南科伦制药有限公司 | | | 4类药 |
| | | | | | | | 齐鲁制药(海南)有限公司 | | | 4类药 |
| | | 2 | 阿卡波糖片 | 4 | 12.73 | 糖尿病用药 | 拜耳 | 8.54 | 67.05% | 原研 |
| | | | | | | | 杭州中美华东制药有限公司 | 4.2 | 31.86% | 一致性评价 |
| | | | | | | | 石药集团欧意药业有限公司 | | | 4类药 |
| | | | | | | | 浙江海正药业股份有限公司 | | | 4类药 |
| | | | | | | | 北京万生药业有限责任公司 | | | 4类药 |
| | | 3 | 利伐沙班片 | 4 | 8.36 | 新型抗凝用药 | 德国拜耳 | 8.36 | 100% | 原研 |
| | | | | | | | 江苏嘉逸医药有限公司 | | | 4类药 |
| | | | | | | | 石药集团欧意药业有限公司 | | | 4类药 |
| | | | | | | | 南京正大天晴制药有限公司 | | | 4类药 |
| | | | | | | | 正大天晴药业集团股份有限公司 | | | 4类药 |



*数据来源：wind医药库、药智网、PBD，西南证券整理*

# 4 主要公司集采品种介绍

## 上市公司可能纳入集采品种（7/61）

| 上市公司 | 品种数量 | 序号 | 品种 | 通过家数 | 市场规模 | 类别 | 公司名称 | 销售额（亿元） | 市场份额 | 药品类别 |
|---|---|---|---|---|---|---|---|---|---|---|
| 石药集团 | 20 | 4 | 注射用硼替佐米 | 4 | 5.13 | 抗肿瘤用药 | 江苏豪森药业集团有限公司 | 1.1 | 21.59% | 一致性评价 |
| | | | | | | | 齐鲁制药有限公司 | 0.38 | 7.40% | 一致性评价 |
| | | | | | | | 南京正大天晴制药有限公司 | 0.008 | 0.16% | 一致性评价 |
| | | | | | | | 石药集团欧意药业有限公司 | | | 4类药 |
| | | | | | | | Millennium（被Takeda Pharmaceutical收购） | | | 原研 |
| | | 5 | 盐酸普拉克索片 | 2 | 2.72 | 神经系统 | Boehringer Ingelheim（勃林格殷格翰） | 2.72 | 99.97% | 原研药 |
| | | | | | | | 浙江京新药业股份有限公司 | 0 | 0.03% | 一致性评价 |
| | | | | | | | 石药集团欧意药业有限公司 | | | 4类药 |
| | | 6 | 头孢克肟胶囊 | 2 | 1.19 | 全身用抗感染药 | 广州白云山医药集团股份有限公司白云山制药总厂 | 1.1 | 92.63% | |
| | | | | | | | 石药集团欧意药业有限公司 | | | 一致性评价 |
| | | | | | | | 成都倍特药业有限公司 | | | 一致性评价 |
| | | | | | | | 藤泽药品工业株式会社 | | | 原研药 |
| | | 7 | 阿奇霉素片 | 5 | 1.1 | 抗微生物药 | 辉瑞 | 0.95 | 87.76% | 原研 |
| | | | | | | | 普利瓦 | 0.05 | 4.97% | 原研 |
| | | | | | | | 石药集团欧意药业有限公司 | 0.03 | 2.35% | 一致性评价 |
| | | | | | | | 浙江京新药业股份有限公司 | 0.003 | 0.26% | 一致性评价 |
| | | | | | | | 扬子江药业集团四川海蓉药业有限公司 | | | 一致性评价 |
| | | | | | | | 苏州东瑞制药有限公司 | | | 一致性评价 |
| | | | | | | | 浙江华润三九众益制药有限公司 | | | 一致性评价 |



*数据来源：wind医药库、药智网、PBD，西南证券整理*

# 4 主要公司集采品种介绍

## 上市公司可能纳入集采品种（8/61）

| 上市公司 | 品种数量 | 序号 | 品种 | 通过家数 | 市场规模 | 类别 | 公司名称 | 销售额（亿元） | 市场份额 | 药品类别 |
|---|---|---|---|---|---|---|---|---|---|---|
| 石药集团 | 20 | 8 | 苹果酸舒尼替尼胶囊 | 2 | 1.04 | 抗肿瘤药及免疫调节剂 | Pfizer（辉瑞） | 1.04 | 100% | 原研药 |
| | | | | | | | 江苏豪森药业集团有限公司 | | | 4类药 |
| | | | | | | | 石药集团欧意药业有限公司 | | | 4类药 |
| | | 9 | 阿奇霉素胶囊 | 4 | 0.8 | 抗微生物药 | 浙江华润三九众益制药有限公司 | 0.58 | 77.05% | |
| | | | | | | | 珠海润都制药股份有限公司 | 0.11 | 14.68% | |
| | | | | | | | 苏州二叶制药有限公司 | 0.04 | 5.44% | 一致性评价 |
| | | | | | | | 石药集团欧意药业有限公司 | 0.0002 | 0.03% | 一致性评价 |
| | | | | | | | 宜昌东阳光长江药业股份有限公司 | 0.000006 | 0% | 一致性评价 |
| | | | | | | | 北京四环制药有限公司 | | | 一致性评价 |
| | | | | | | | Pliva Croatia Ltd. | | | 原研 |
| | | 10 | 头孢呋辛酯片 | 11 | 0.69 | 抗微生物用药 | 苏州中化药品工业有限公司 | 0.13 | 18.40% | 一致性评价 |
| | | | | | | | 成都倍特药业有限公司 | 0.11 | 15.60% | 一致性评价 |
| | | | | | | | 国药集团致君（深圳）制药有限公司 | 0.09 | 13.55% | 一致性评价 |
| | | | | | | | 其他 | 0.03 | 4.46% | 一致性评价/4类药 |
| | | | | | | | 英国Glaxo Operations UK Limited | | | 原研 |
| | | 11 | 阿莫西林胶囊 | 20 | 0.41 | 抗微生物药 | 珠海联邦制药股份有限公司中山分公司 | 0.24 | 56.97% | 一致性评价 |
| | | | | | | | 昆明贝克诺顿制药有限公司 | 0.06 | 15.34% | 一致性评价 |
| | | | | | | | 其他 | 0.03 | 8% | 一致性评价/4类药 |
| | | | | | | | 澳美制药厂/香港澳美制药厂有限公司北京代表处 | 0.03 | 8.43% | 一致性评价 |
| | | | | | | | Glaxo Smith Kline(UK) | | | 原研 |



数据来源：wind医药库、药智网、PBD，西南证券整理

# 4 主要公司集采品种介绍

## 上市公司可能纳入集采品种（9/61）

| 上市公司 | 品种数量 | 序号 | 品种 | 通过家数 | 市场规模 | 类别 | 公司名称 | 销售额（亿元） | 市场份额 | 药品类别 |
|---|---|---|---|---|---|---|---|---|---|---|
| 石药集团 | 20 | 12 | 马来酸依那普利片 | 6 | 0.17 | 心血管系统用药 | 扬子江药业集团江苏制药股份有限公司 | 0.02 | 12.18% | 一致性评价 |
| | | | | | | | 常州制药厂有限公司 | 0.003 | 1.79% | 一致性评价 |
| | | | | | | | 湖南千金湘江药业股份有限公司 | 0.0013 | 0.88% | 一致性评价 |
| | | | | | | | 其他 | 0.0006 | 0.39% | 一致性评价/4类药 |
| | | | | | | | 杭州默沙东制药有限公司 | | | 原研 |
| | | 13 | 头孢拉定胶囊 | 10 | 0.12 | 抗微生物用药 | 中美上海施贵宝制药有限公司 | 0.09 | 76.94% | 原研 |
| | | | | | | | 扬子江药业集团有限公司 | 0.02 | 13.84% | 一致性评价 |
| | | | | | | | 山东鲁抗医药股份有限公司 | 0.002 | 1.46% | 一致性评价 |
| | | | | | | | 浙江京新药业股份有限公司 | 0.002 | 2.14% | |
| | | | | | | | 其他 | 0.0006 | 0.59% | 一致性评价/4类药 |
| | | | | | | | 山东新华制药股份有限公司 | 0.0003 | 0.31% | 一致性评价 |
| | | 14 | 盐酸克林霉素胶囊 | 9 | 0.07 | 抗微生物用药 | 重庆药友制药有限责任公司 | 0.002 | 2.54% | 一致性评价 |
| | | | | | | | 四川科伦药业股份有限公司 | 0.00002 | 0.03% | 一致性评价 |
| | | | | | | | 其他 | 0 | 0% | 一致性评价/4类药 |
| | | | | | | | 辉瑞 | | | 原研 |
| | | 15 | 盐酸雷尼替丁胶囊 | 5 | 0.03 | 消化系统用药 | 瑞阳制药有限公司 | 0.002 | 6.73% | 一致性评价 |
| | | | | | | | 石药集团欧意药业有限公司 | 0.0005 | 2.14% | 一致性评价 |
| | | | | | | | 宜昌人福药业有限责任公司 | 0.0002 | 0.64% | 一致性评价 |
| | | | | | | | 福建省闽东力捷迅药业有限公司 | | | 一致性评价 |
| | | | | | | | 苏州弘森药业股份有限公司 | | | 一致性评价 |
| | | | | | | | 葛兰素史克，赛诺菲 | | | 原研 |



数据来源：wind医药库、药智网、PBD，西南证券整理

# 4 主要公司集采品种介绍

## 上市公司可能纳入集采品种（10/61）

| 上市公司 | 品种数量 | 序号 | 品种 | 通过家数 | 市场规模 | 类别 | 公司名称 | 销售额（亿元） | 市场份额 | 药品类别 |
|---|---|---|---|---|---|---|---|---|---|---|
| 石药集团 | 20 | 16 | 盐酸雷尼替丁胶囊 | 5 | 0.03 | 消化系统用药 | 福建省闽东力捷迅药业有限公司 | | | 一致性评价 |
| | | | | | | | 苏州弘森药业股份有限公司 | | | 一致性评价 |
| | | | | | | | 葛兰素史克，赛诺菲 | | | 原研 |
| | | | | | | | 宜昌人福药业有限责任公司 | 0.0002 | 0.64% | 一致性评价 |
| | | | | | | | 石药集团欧意药业有限公司 | 0.0005 | 2.14% | 一致性评价 |
| | | | | | | | 瑞阳制药有限公司 | 0.002 | 6.73% | 一致性评价 |
| | | 17 | 盐酸美金刚片 | 2 | 0.02 | 神经系统 | H.Lundbeck(灵北) | 1.7 | 84.71 | 原研药 |
| | | | | | | | 石药集团欧意药业有限公司 | | | 4类药 |
| | | | | | | | 广州白云山医药集团股份有限公司白云山制药总厂 | | | 4类药 |
| | | 18 | 布洛芬片 | 5 | 0.01 | 镇痛、解热、抗炎 | 南京亿华药业有限公司 | 0.004 | 30.78% | |
| | | | | | | | 西南药业股份有限公司 | 0.003 | 24.71% | |
| | | | | | | | 赤峰维康生化制药有限公司 | 0.002 | 19.41% | |
| | | | | | | | 山东新华制药股份有限公司 | 0.001 | 9.10% | 一致性评价 |
| | | | | | | | 石药集团欧意药业有限公司 | 0.00003 | 0.23% | 一致性评价 |
| | | | | | | | 宜昌人福药业有限责任公司 | | | 一致性评价 |
| | | | | | | | 安徽环球药业股份有限公司 | | | 一致性评价 |
| | | | | | | | 青岛黄海制药有限责任公司 | | | 一致性评价 |
| | | 19 | 头孢氨苄胶囊 | 13 | 0.01 | 抗微生物用药 | 上海现代制药股份有限公司 | 0.008 | 84.73% | |
| | | | | | | | 石药集团欧意药业有限公司 | 0.0004 | 3.73% | 一致性评价 |
| | | | | | | | 湖南科伦制药有限公司 | 0.0004 | 4.57% | 一致性评价 |
| | | | | | | | 其他 | 0.0002 | 1.53% | 一致性评价/4类药 |
| | | | | | | | 山东鲁抗医药股份有限公司 | 0.0002 | 2.33% | 一致性评价 |
| | | | | | | | SHIONOGI INC | | | 原研 |
| | | 20 | 诺氟沙星片 | 2 | 0 | 全身用抗感染药 | 石药集团欧意药业有限公司 | | | 一致性评价 |
| | | | | | | | 天津市中央药业有限公司 | 0 | 84.52% | |
| | | | | | | | 浙江医药股份有限公司新昌制药厂/浙江医药股份有限公司 | 0 | 3.18% | 一致性评价 |
| | | | | | | | 杏林制药株式会社 | | | 原研药 |



数据来源：wind医药库、药智网、PBD，西南证券整理

# 4 主要公司集采品种介绍

- **华海药业一共有18个品种达到2家过评的集采要求。**
- 恩替卡韦片样本医院市场规模达到11.59亿元，5家过评，原研药与正大天晴各自占据半壁江山，华海药业的该品种以4类药上市。
- 奥氮平口崩片样本医院市场规模8.83亿元，2家过评，公司该品种以4类药上市，此次有望通过第四轮集采实现放量增长。
- 草酸艾司西酞普兰片样本医院市场规模达到4.35亿元，5家过评，该药目前仿制药竞争格局激烈，华海药业的该品种以4类药上市。

**上市公司可能纳入集采品种（11/61）**

| 上市公司 | 品种数量 | 序号 | 品种 | 通过家数 | 市场规模 | 类别 | 公司名称 | 销售额（亿元） | 市场份额 | 药品类别 |
|---|---|---|---|---|---|---|---|---|---|---|
| 华海药业 | 18 | 1 | 恩替卡韦片 | 5 | 11.89 | 慢性乙型肝炎用药 | 正大天晴药业集团股份有限公司 | 5.38 | 45.25% | |
| | | | | | | | 中美上海施贵宝制药有限公司 | 5 | 42.09% | 原研 |
| | | | | | | | 江西青峰药业有限公司 | 0.71 | 5.98% | |
| | | | | | | | 北京百奥药业有限责任公司 | 0.002 | 0.01% | |
| | | | | | | | 重庆药友制药有限责任公司 | | | 4类药 |
| | | | | | | | 浙江华海药业股份有限公司 | | | 4类药 |
| | | | | | | | 广东东阳光药业有限公司 | | | 4类药 |
| | | | | | | | 湖南天地恒一制药有限公司 | | | 4类药 |
| | | 2 | 奥氮平口崩片 | 2 | 8.83 | 神经系统药物 | 江苏豪森药业集团有限公司 | 4.3 | 66.06% | 4类药 |
| | | | | | | | Lilly（礼来） | 1.53 | 23.51%% | 原研药 |
| | | | | | | | 浙江华海药业股份有限公司 | | | 4类药 |
| | | 3 | 草酸艾司西酞普兰片 | 5 | 4.35 | 神经系统用药 | 山东京卫制药有限公司 | 1.01 | 23.38% | 一致性评价 |
| | | | | | | | 四川科伦药业股份有限公司 | 0.92 | 21.14% | 一致性评价 |
| | | | | | | | 湖南洞庭药业股份有限公司 | 0.14 | 3.35% | 一致性评价 |
| | | | | | | | 吉林省西点药业科技发展股份有限公司 | 0.02 | 0.53% | 一致性评价 |
| | | | | | | | H.Lundbeck A/S，Allergan | | | 原研 |
| | | | | | | | 浙江华海药业股份有限公司 | | | 4类药 |



*数据来源：wind医药库、药智网、PBD，西南证券整理*

# 4 主要公司集采品种介绍

## 上市公司可能纳入集采品种（12/61）

| 上市公司 | 品种数量 | 序号 | 品种 | 通过家数 | 市场规模 | 类别 | 公司名称 | 销售额（亿元） | 市场份额 | 药品类别 |
|---|---|---|---|---|---|---|---|---|---|---|
| 华海药业 | 18 | 4 | 盐酸舍曲林片 | 2 | 3.54 | 神经系统 | Pfizer（辉瑞） | 2.76 | 78.02% | 原研药 |
| | | | | | | | 浙江京新药业股份有限公司 | 0.57 | 16.01% | 一致性评价 |
| | | | | | | | 浙江华海药业股份有限公司 | 0.07 | 1.94% | 一致性评价 |
| | | 5 | 碘帕醇注射液 | 2 | 3.4 | 造影剂 | 上海博莱科信谊药业有限责任公司 | 2.72 | 80.08% | |
| | | | | | | | Bracco（博莱科） | 0.42 | 12.38% | 原研药 |
| | | | | | | | 南京正大天晴制药有限公司 | | | 4类药 |
| | | | | | | | 上海司太立制药有限公司 | | | 4类药 |
| | | 6 | 磷酸西格列汀片 | 2 | 3.4 | 消化道和代谢方面的药物 | MSD（默沙东） | 3.4 | 100% | 原研药 |
| | | | | | | | 正大天晴药业集团股份有限公司 | | | 4类药 |
| | | | | | | | 广东东阳光药业有限公司 | | | 4类药 |
| | | 7 | 盐酸多奈哌齐片 | 2 | 3.19 | 神经系统 | 卫材（中国）药业有限公司 | 2.87 | 89.87% | |
| | | | | | | | Eisai（卫材） | 0.04 | 1.17% | 原研药 |
| | | | | | | | 重庆植恩药业有限公司 | 0.02 | 0.73% | 一致性评价 |
| | | | | | | | 浙江华海药业股份有限公司 | 0 | 0.04% | 4类药 |
| | | 8 | 左乙拉西坦片 | 5 | 3.18 | 神经系统用药 | 比利时UCB S.A | 2.67 | 84.65% | 原研 |
| | | | | | | | 重庆圣华曦药业股份有限公司 | 0.7 | 2.16% | |
| | | | | | | | 浙江京新药业药业股份有限公司 | 0.4 | 12.66% | |
| | | | | | | | 浙江京新药业股份有限公司 | 0.4 | 12.66% | 一致性评价 |
| | | | | | | | 浙江普洛康裕制药有限公司 | 0.01 | 0.45% | 4类药 |
| | | | | | | | 深圳信立泰药业股份有限公司 | 0.003 | 0.08% | 一致性评价 |
| | | | | | | | 浙江华海药业股份有限公司 | | | 4类药 |
| | | | | | | | 华润赛科药业有限责任公司 | | | 4类药 |



数据来源：wind医药库、药智网、PBD，西南证券整理

# 4 主要公司集采品种介绍

## 上市公司可能纳入集采品种（13/61）

| 上市公司 | 品种数量 | 序号 | 品种 | 通过家数 | 市场规模 | 类别 | 公司名称 | 销售额（亿元） | 市场份额 | 药品类别 |
|---|---|---|---|---|---|---|---|---|---|---|
| 华海药业 | 18 | 9 | 厄贝沙坦片 | 6 | 2.77 | 心血管系统用药 | 赛诺菲（杭州）制药有限公司 | 1.77 | 64.75% | 原研 |
| | | | | | | | 赛诺菲 | 0.5 | 18.11% | 原研 |
| | | | | | | | 浙江华海药业股份有限公司 | 0.16 | 5.70% | 一致性评价 |
| | | | | | | | 江苏恒瑞医药股份有限公司 | 0.1 | 3.69% | 一致性评价 |
| | | | | | | | 扬子江药业集团江苏紫龙药业有限公司/扬子江药业集团北京海燕药业有限公司 | 0.04 | 1.60% | 一致性评价 |
| | | | | | | | 其他 | 0.005 | 0.17% | 一致性评价/4类药 |
| | | 10 | 氯沙坦钾片 | 3 | 2.42 | 心血管系统用药 | 杭州默沙东制药有限公司 | 1.47 | 60.40% | 原研 |
| | | | | | | | 浙江华海药业股份有限公司 | 0.52 | 21.30% | 一致性评价 |
| | | | | | | | 扬子江药业集团四川海蓉药业有限公司 | 0.25 | 10.22% | 一致性评价 |
| | | | | | | | Sandoz GmbH/Lek Pharmaceuticals d.d./上海诺华贸易有限公司 | 0.003 | 0.13% | 一致性评价 |
| | | 11 | 厄贝沙坦氢氯噻嗪片 | 7 | 2.02 | 心血管系统用药 | 南京正大天晴制药有限公司 | 0.49 | 24.16% | 一致性评价 |
| | | | | | | | 浙江华海药业股份有限公司 | 0.33 | 16.14% | 一致性评价 |
| | | | | | | | 浙江爱诺药业股份有限公司 | 0.01 | 0.57% | 一致性评价 |
| | | | | | | | 赛诺菲 | | | 原研 |
| | | | | | | | 其他 | 0 | 0% | 一致性评价/4类药 |
| | | 12 | 盐酸帕罗西汀片 | 4 | 1.91 | 神经系统用药 | 浙江华海药业股份有限公司 | 0.97 | 50.42% | 一致性评价 |
| | | | | | | | 中美天津史克制药有限公司 | 0.45 | 23.56% | 一致性评价 |
| | | | | | | | 浙江尖峰药业有限公司 | 0.09 | 4.53% | 一致性评价 |
| | | | | | | | 中美天津史克制药有限公司 | | | 原研 |
| | | | | | | | 北京万生药业有限责任公司 | | | 一致性评价 |
| | | 13 | 利培酮片 | 6 | 0.9 | 神经系统用药 | 比利时杨森制药有限公司 | 0.56 | 59.58% | 原研 |
| | | | | | | | 江苏恩华药业股份有限公司 | 0.1 | 11.06% | 一致性评价 |
| | | | | | | | 齐鲁制药有限公司 | 0.09 | 9.77% | 一致性评价 |
| | | | | | | | 浙江华海药业股份有限公司 | 0.08 | 9.02% | 一致性评价 |
| | | | | | | | 其他 | 0.04 | 3.89% | 一致性评价/4类药 |



*数据来源：wind医药库、药智网、PBD，西南证券整理*

# 4 主要公司集采品种介绍

## 上市公司可能纳入集采品种（14/61）

| 上市公司 | 品种数量 | 序号 | 品种 | 通过家数 | 市场规模 | 类别 | 公司名称 | 销售额（亿元） | 市场份额 | 药品类别 |
|---|---|---|---|---|---|---|---|---|---|---|
| 华海药业 | 18 | 14 | 孟鲁司特钠颗粒 | 2 | 0.72 | 呼吸系统 | MSD（默沙东） | 0.69 | 95.70% | 原研药 |
| | | | | | | | 江苏正大丰海制药有限公司 | | | 4类药 |
| | | | | | | | 苏州吴淞江制药有限公司 | | | 4类药 |
| | | 15 | 缬沙坦片 | 2 | 0.37 | 心血管系统 | 鲁南贝特制药有限公司 | 0.28 | 76.43% | |
| | | | | | | | 北京诺华制药有限公司 | 0.02 | 5.62% | 原研药 |
| | | | | | | | 浙江华海药业股份有限公司 | | | 4类药 |
| | | | | | | | 常州四药制药有限公司 | | | 一致性评价 |
| | | 16 | 奥美沙坦酯氢氯噻嗪片 | 2 | 0.36 | 心血管系统 | 第一三共制药（上海）有限公司 | 0.36 | 100% | 原研药 |
| | | | | | | | 浙江华海药业股份有限公司 | | | 4类药 |
| | | | | | | | 北京万生药业有限责任公司 | | | 4类药 |
| | | 17 | 阿哌沙班片 | 2 | 0.19 | 抗血栓形成药 | BMS（百时美施贵宝）/Pfizer（辉瑞） | 0.17 | 88.17% | 原研药 |
| | | | | | | | 四川科伦药业股份有限公司 | | | 4类药 |
| | | | | | | | 南京正大天晴制药有限公司 | | | 4类药 |
| | | 18 | 安立生坦片 | 3 | 0.07 | 抗微生物药 | 葛兰素史克（天津）有限公司 | 0.04 | 70.50% | 原研 |
| | | | | | | | 江苏豪森药业集团有限公司 | 0.02 | 28.60% | 4类药 |
| | | | | | | | 连云港润众制药有限公司/正大天晴药业集团股份有限公司 | 0.0005 | 0.95% | 4类药 |
| | | | | | | | 浙江华海药业股份有限公司/浙江华海药业股份有限公司 | | | 4类药 |



*数据来源：wind医药库、药智网、PBD，西南证券整理*

# 4 主要公司集采品种介绍

- **复星医药一共有12个品种达到2家过评的集采要求。**
- 甲苯磺酸索拉非尼片样本医院市场规模达到5亿元，2家过评，拜耳的原研药独占100%的市场份额。复星医药的该品种以4类药上市，竞争格局良好，有望实现借助集采实现放量增长。

**上市公司可能纳入集采品种（15/61）**

| 上市公司 | 品种数量 | 序号 | 品种 | 通过家数 | 市场规模 | 类别 | 公司名称 | 销售额（亿元） | 市场份额 | 药品类别 |
|---|---|---|---|---|---|---|---|---|---|---|
| 复星医药 | 12 | 1 | 苯磺酸氨氯地平片 | 37 | 6.49 | 心血管系统用药 | 扬子江药业集团上海海尼药业有限公司 | 0.3 | 4.77% | 一致性评价 |
| | | | | | | | 华润赛科药业有限责任公司 | 0.25 | 3.97% | 一致性评价 |
| | | | | | | | 浙江京新药业股份有限公司 | 0.13 | 2.06% | 一致性评价 |
| | | | | | | | 其他 | 0.04 | 0.66% | 一致性评价/4类药 |
| | | | | | | | 辉瑞 | | | 原研 |
| | | 2 | 甲苯磺酸索拉非尼片 | 2 | 4.97 | 抗肿瘤药及免疫调节剂 | Bayer（拜耳） | 4.97 | 100% | 原研药 |
| | | | | | | | 江西山香药业有限公司 | | | 4类药 |
| | | | | | | | 重庆药友制药有限责任公司 | | | 4类药 |
| | | 3 | 匹伐他汀钙片 | 3 | 4.07 | 心血管系统用药 | 华润双鹤药业股份有限公司 | 1.63 | 40.06% | 一致性评价 |
| | | | | | | | 江苏万邦生化医药集团有限责任公司 | 0.85 | 20.83% | 一致性评价 |
| | | | | | | | 日本兴和株式会社 | 0.75 | 18.33% | 原研 |
| | | | | | | | 深圳信立泰药业股份有限公司 | 0.001 | 0.03% | 4类药 |
| | | 4 | 格列美脲片 | 9 | 2.86 | 二型糖尿病用药 | 赛诺菲（北京）制药有限公司 | 2.4 | 84.00% | 原研 |
| | | | | | | | 扬子江药业集团广州海瑞药业有限公司 | 0.1 | 3.47% | 一致性评价 |
| | | | | | | | 石药集团欧意药业有限公司 | 0.1 | 3.54% | |
| | | | | | | | 江苏万邦生化医药集团有限责任公司 | 0.09 | 3.31% | 一致性评价 |
| | | | | | | | 其他 | 0.08 | 2.96% | 一致性评价/4类药 |
| | | | | | | | 山东新华制药股份有限公司 | 0.04 | 1.46% | 一致性评价 |



*数据来源：wind医药库、药智网、PBD，西南证券整理*

# 4 主要公司集采品种介绍

## 上市公司可能纳入集采品种（16/61）

| 上市公司 | 品种数量 | 序号 | 品种 | 通过家数 | 市场规模 | 类别 | 公司名称 | 销售额（亿元） | 市场份额 | 药品类别 |
|---|---|---|---|---|---|---|---|---|---|---|
| 复星医药 | 12 | 5 | 阿奇霉素胶囊 | 4 | 0.8 | 抗微生物药 | 浙江华润三九众益制药有限公司 | 0.58 | 77.05% | |
| | | | | | | | 珠海润都制药股份有限公司 | 0.11 | 14.68% | |
| | | | | | | | 苏州二叶制药有限公司 | 0.04 | 5.44% | 一致性评价 |
| | | | | | | | 石药集团欧意药业有限公司 | 0.0002 | 0.03% | 一致性评价 |
| | | | | | | | 宜昌东阳光长江药业股份有限公司 | 0.000006 | 0% | 一致性评价 |
| | | | | | | | 北京四环制药有限公司 | | | 一致性评价 |
| | | | | | | | Pliva Croatia Ltd. | | | 原研 |
| | | 6 | 阿莫西林胶囊 | 20 | 0.41 | 抗微生物药 | 珠海联邦制药股份有限公司中山分公司 | 0.24 | 56.97% | 一致性评价 |
| | | | | | | | 昆明贝克诺顿制药有限公司 | 0.06 | 15.34% | 一致性评价 |
| | | | | | | | 其他 | 0.03 | 8% | 一致性评价/4类药 |
| | | | | | | | 澳美制药厂/香港澳美制药厂有限公司北京代表处 | 0.03 | 8.43% | 一致性评价 |
| | | | | | | | Glaxo Smith Kline(UK) | | | 原研 |
| | | 7 | 异烟肼片 | 11 | 0.3 | 呼吸系统用药 | 杭州民生药业有限公司 | 0.08 | 25.96% | 一致性评价 |
| | | | | | | | 沈阳红旗制药有限公司 | 0.08 | 27.24% | 一致性评价 |
| | | | | | | | 其他 | 0.05 | 17% | 一致性评价/4类药 |
| | | | | | | | 成都锦华药业 | 0.04 | 13% | |
| | | | | | | | 山西云鹏制药有限公司 | 0.02 | 5.85% | 一致性评价 |
| | | | | | | | sandoz inc | | | 原研 |
| | | 8 | 利福平胶囊 | 2 | 0.24 | 全身用抗感染药 | 沈阳红旗制药有限公司 | 0.13 | 54.70% | 一致性评价 |
| | | | | | | | 杭州民生药业有限公司 | 0.02 | 10.53% | 一致性评价 |
| | | | | | | | Sanofi（赛诺菲） | | | 原研药 |
| | | 9 | 吡嗪酰胺片 | 3 | 0.22 | 抗微生物用药 | 沈阳红旗制药有限公司 | 0.1 | 45.42% | 一致性评价 |
| | | | | | | | 江苏四环生物制药有限公司 | 0.06 | 26.22% | |
| | | | | | | | 成都锦华药业有限责任公司 | 0.02 | 8.65% | |
| | | | | | | | 广东华南药业集团有限公司 | 0.008 | 3.51% | 一致性评价 |
| | | | | | | | 重庆华邦制药有限公司 | | | 一致性评价 |
| | | | | | | | DAVA制药有限公司生产 | | | 原研 |



*数据来源：wind医药库、药智网、PBD，西南证券整理*

# 4 主要公司集采品种介绍

## 上市公司可能纳入集采品种（17/61）

| 上市公司 | 品种数量 | 序号 | 品种 | 通过家数 | 市场规模 | 类别 | 公司名称 | 销售额（亿元） | 市场份额 | 药品类别 |
|---|---|---|---|---|---|---|---|---|---|---|
| 复星医药 | 12 | 10 | 吲达帕胺片 | 9 | 0.19 | 心血管系统用药 | 施维雅 | 0.15 | 75.81% | 原研 |
| | | | | | | | 天津力生制药股份有限公司 | 0.01 | 5.32% | 一致性评价 |
| | | | | | | | Laboratoires Servier | 0.01 | 6.45% | |
| | | | | | | | 国药集团工业有限公司 | 0.001 | 0.58% | 一致性评价 |
| | | | | | | | 广东安诺药业股份有限公司 | 0.001 | 0.55% | 一致性评价 |
| | | | | | | | 其他 | 0.001 | 0.54% | 一致性评价/4类药 |
| | | 11 | 盐酸克林霉素胶囊 | 9 | 0.07 | 抗微生物用药 | 重庆药友制药有限责任公司 | 0.002 | 2.54% | 一致性评价 |
| | | | | | | | 四川科伦药业股份有限公司 | 0.00002 | 0.03% | 一致性评价 |
| | | | | | | | 其他 | 0 | 0% | 一致性评价/4类药 |
| | | | | | | | 辉瑞 | | | 原研 |
| | | 12 | 恩替卡韦片 | 5 | 0 | 慢性乙型肝炎用药 | 正大天晴药业集团股份有限公司 | 5.38 | 45.25% | |
| | | | | | | | 中美上海施贵宝制药有限公司 | 5 | 42.09% | 原研 |
| | | | | | | | 江西青峰药业有限公司 | 0.71 | 5.98% | |
| | | | | | | | 北京百奥药业有限责任公司 | 0.002 | 0.01% | |
| | | | | | | | 湖南天地恒一制药有限公司 | | | 4类药 |
| | | | | | | | 广东东阳光药业有限公司 | | | 4类药 |
| | | | | | | | 浙江华海药业股份有限公司 | | | 4类药 |
| | | | | | | | 重庆药友制药有限责任公司 | | | 4类药 |



数据来源：wind医药库、药智网、PBD，西南证券整理

# 4 主要公司集采品种介绍

- **恒瑞医药一共有10个品种达到2家过评的集采要求。**
- 缬沙坦氨氯地平片（Ⅰ）样本医院市场规模达到5.27亿元，3家过评，诺华的原研药独占100%的市场份额。恒瑞医药的该品种以4类药上市，竞争格局良好，有望实现借助集采抢占原研药市场。
- 来曲唑片样本医院市场规模达到5.7亿元，2家过评，诺华的原研药占67%的市场份额。恒瑞医药的该品种市场份额占30%，竞争格局良好，有望实现借助集采实现进一步放量增长。

**上市公司可能纳入集采品种（18/61）**

| 上市公司 | 品种数量 | 序号 | 品种 | 通过家数 | 市场规模 | 类别 | 公司名称 | 销售额（亿元） | 市场份额 | 药品类别 |
|---|---|---|---|---|---|---|---|---|---|---|
| 恒瑞医药 | 10 | 1 | 替吉奥胶囊 | 3 | 11.69 | 抗肿瘤用药 | 山东新时代药业有限公司 | 7.51 | 64.41% | 一致性评价 |
| | | | | | | | 江苏恒瑞医药股份有限公司 | 2.01 | 17.32% | 一致性评价 |
| | | | | | | | 齐鲁制药有限公司 | 0.3 | 2.58% | 一致性评价 |
| | | | | | | | 日本大鹏药品工业株式会社 | | | 原研 |
| | | 2 | 卡培他滨片 | 3 | 10 | 抗肿瘤用药 | 上海罗氏制药有限公司 | 7.57 | 75.14% | 原研 |
| | | | | | | | 江苏恒瑞医药股份有限公司 | 1.02 | 10.13% | 一致性评价 |
| | | | | | | | 齐鲁制药有限公司 | 0.71 | 7.07% | 一致性评价 |
| | | | | | | | 正大天晴药业集团股份有限公司 | 0.67 | 6.65% | 一致性评价 |
| | | 3 | 醋酸阿比特龙片 | 3 | 6 | 抗肿瘤药 | 正大天晴药业集团股份有限公司 | 0.04 | 0.70% | 4类药 |
| | | | | | | | 成都盛迪医药有限公司 | 0.02 | 0.37% | 4类药 |
| | | | | | | | 江西山香药业有限公司 | | | 4类药 |
| | | | | | | | Janssen-Cilag International N.V. | | | 原研 |
| | | 4 | 来曲唑片 | 2 | 5.7 | 抗肿瘤药及免疫调节剂 | Novartis（诺华） | 3.83 | 67.23% | 原研药 |
| | | | | | | | 江苏恒瑞医药股份有限公司 | 1.71 | 30% | 一致性评价 |
| | | | | | | | 浙江海正药业股份有限公司 | 0.16 | 2.77% | 一致性评价 |
| | | 5 | 缬沙坦氨氯地平片（Ⅰ） | 3 | 5.27 | 心血管系统用药 | 瑞士诺华制药有限公司 | 5.27 | 100.00% | 原研 |
| | | | | | | | 花园药业股份有限公司 | | | 4类药 |
| | | | | | | | 北京百奥药业有限责任公司 | | | 4类药 |
| | | | | | | | 江苏恒瑞医药股份有限公司 | | | |



*数据来源：wind医药库、药智网、PBD，西南证券整理*

# 4 主要公司集采品种介绍

## 上市公司可能纳入集采品种（19/61）

| 上市公司 | 品种数量 | 序号 | 品种 | 通过家数 | 市场规模 | 类别 | 公司名称 | 销售额（亿元） | 市场份额 | 药品类别 |
|---|---|---|---|---|---|---|---|---|---|---|
| 恒瑞医药 | 10 | 6 | 吉非替尼片 | 4 | 5.22 | 抗肿瘤用药 | 阿斯利康 | 3.99 | 76.81 | 原研 |
| | | | | | | | 齐鲁制药（海南）有限公司 | 1.2 | 22.96% | 一致性评价 |
| | | | | | | | 上海创诺制药有限公司 | | | 4类药 |
| | | | | | | | 湖南科伦制药有限公司 | | | 4类药 |
| | | | | | | | 江苏恒瑞医药股份有限公司 | | | 4类药 |
| | | 7 | 甲苯磺酸索拉非尼片 | 2 | 4.97 | 抗肿瘤药及免疫调节剂 | Bayer（拜耳） | 4.97 | 100% | 原研药 |
| | | | | | | | 江西山香药业有限公司 | | | 4类药 |
| | | | | | | | 重庆药友制药有限责任公司 | | | 4类药 |
| | | 8 | 厄贝沙坦片 | 6 | 2.77 | 心血管系统用药 | 赛诺菲（杭州）制药有限公司 | 1.77 | 64.75% | 原研 |
| | | | | | | | 赛诺菲 | 0.5 | 18.11% | 原研 |
| | | | | | | | 浙江华海药业股份有限公司 | 0.16 | 5.70% | 一致性评价 |
| | | | | | | | 江苏恒瑞医药股份有限公司 | 0.1 | 3.69% | 一致性评价 |
| | | | | | | | 扬子江药业集团江苏紫龙药业有限公司/扬子江药业集团北京海燕药业有限公司 | 0.04 | 1.60% | 一致性评价 |
| | | | | | | | 其他 | 0.005 | 0.17% | 一致性评价/4类药 |
| | | 9 | 盐酸普拉克索缓释片 | 2 | 2.72 | 神经系统 | 浙江京新药业股份有限公司 | | | 4类药 |
| | | | | | | | 江苏恒瑞医药股份有限公司 | | | 4类药 |
| | | | | | | | Boehringer Ingelheim（勃林格殷格翰） | 2.72 | 99.97% | 原研药 |
| | | 9 | 加巴喷丁胶囊 | 3 | 0.45 | 神经系统用药 | 江苏恩华药业股份有限公司 | 0.3 | 66.10% | 一致性评价 |
| | | | | | | | 江苏恒瑞医药股份有限公司 | 0.15 | 33.90% | 一致性评价 |
| | | | | | | | 北京四环制药有限公司 | | | 4类药 |
| | | | | | | | 美国Warner-Lanbert公司 | | | 原研 |
| | | 10 | 盐酸曲美他嗪缓释片 | 5 | 0 | 心血管系统用药 | 齐鲁制药有限公司 | 0.0008 | 0.02% | 4类药 |
| | | | | | | | 郑州泰丰制药有限公司 | | | 4类药 |
| | | | | | | | 北京百美特生物制药有限公司 | | | 4类药 |
| | | | | | | | 深圳翰宇药业股份有限公司 | | | 4类药 |
| | | | | | | | 江苏恒瑞医药股份有限公司 | | | 4类药 |
| | | | | | | | 施维雅(天津)制药有限公司 | | | 原研 |



*数据来源：wind医药库、药智网、PBD，西南证券整理*

# 4 主要公司集采品种介绍

- **京新药业一共有9个品种达到2家过评的集采要求。**
- 盐酸舍曲林片样本医院市场规模达到3.54亿元，2家过评，辉瑞的原研药独占78%的市场份额。京新的该品种通过仿制药一致性评价上市，目前市场份额占比为16%，竞争格局良好，有望实现借助集采抢占原研药市场。

**上市公司可能纳入集采品种（20/61）**

| 上市公司 | 品种数量 | 序号 | 品种 | 通过家数 | 市场规模 | 类别 | 公司名称 | 销售额（亿元） | 市场份额 | 药品类别 |
|---|---|---|---|---|---|---|---|---|---|---|
| 京新药业 | 9 | 1 | 瑞舒伐他汀钙片 | 14 | 8.72 | 心血管系统用药 | 浙江京新药业股份有限公司 | 0.74 | 8.45% | 一致性评价 |
| | | | | | | | 南京正大天晴制药有限公司 | 0.55 | 6.23% | 一致性评价 |
| | | | | | | | 南京先声东元制药有限公司 | 0.14 | 1.64% | 一致性评价 |
| | | | | | | | 其他 | 0.14 | 1.55% | |
| | | | | | | | 波多黎各IPR Pharmaceuticals,INC. | | | 原研 |
| | | 2 | 苯磺酸氨氯地平片 | 37 | 6.49 | 心血管系统用药 | 扬子江药业集团上海海尼药业有限公司 | 0.3 | 4.77% | 一致性评价 |
| | | | | | | | 华润赛科药业有限责任公司 | 0.25 | 3.97% | 一致性评价 |
| | | | | | | | 浙江京新药业股份有限公司 | 0.13 | 2.06% | 一致性评价 |
| | | | | | | | 其他 | 0.04 | 0.66% | 一致性评价/4类药 |
| | | | | | | | 辉瑞 | | | 原研 |
| | | 3 | 盐酸舍曲林片 | 2 | 3.54 | 神经系统 | Pfizer（辉瑞） | 2.76 | 78.02% | 原研药 |
| | | | | | | | 浙江京新药业股份有限公司 | 0.57 | 16.01% | 一致性评价 |
| | | | | | | | 浙江华海药业股份有限公司 | 0.07 | 1.94% | 一致性评价 |
| | | 4 | 左乙拉西坦片 | 5 | 3.18 | 神经系统用药 | 比利时UCB S.A | 2.67 | 84.65% | 原研 |
| | | | | | | | 重庆圣华曦药业股份有限公司 | 0.7 | 2.16% | |
| | | | | | | | 浙江京新药业股份有限公司 | 0.4 | 12.66% | 一致性评价 |
| | | | | | | | 浙江京新药业药业股份有限公司 | 0.4 | 12.66% | |
| | | | | | | | 浙江普洛康裕制药有限公司 | 0.01 | 0.45% | 4类药 |
| | | | | | | | 深圳信立泰药业股份有限公司 | 0.003 | 0.08% | 一致性评价 |
| | | | | | | | 华润赛科药业有限责任公司 | | | 4类药 |
| | | | | | | | 浙江华海药业股份有限公司 | | | 4类药 |



*数据来源：wind医药库、药智网、PBD，西南证券整理*

# 4 主要公司集采品种介绍

## 上市公司可能纳入集采品种（21/61）

| 上市公司 | 品种数量 | 序号 | 品种 | 通过家数 | 市场规模 | 类别 | 公司名称 | 销售额（亿元） | 市场份额 | 药品类别 |
|---|---|---|---|---|---|---|---|---|---|---|
| 京新药业 | 9 | 5 | 盐酸普拉克索片 | 2 | 2.72 | 神经系统 | Boehringer Ingelheim（勃林格殷格翰） | 2.72 | 99.97% | 原研药 |
| | | | | | | | 浙江京新药业股份有限公司 | 0 | 0.03% | 一致性评价 |
| | | | | | | | 石药集团欧意药业有限公司 | | | 4类药 |
| | | 6 | 阿奇霉素片 | 5 | 1.1 | 抗微生物药 | 辉瑞 | 0.95 | 87.76% | 原研 |
| | | | | | | | 普利瓦 | 0.05 | 4.97% | 原研 |
| | | | | | | | 石药集团欧意药业有限公司 | 0.03 | 2.35% | 一致性评价 |
| | | | | | | | 浙江京新药业股份有限公司 | 0.003 | 0.26% | 一致性评价 |
| | | | | | | | 扬子江药业集团四川海蓉药业有限公司 | | | 一致性评价 |
| | | | | | | | 苏州东瑞制药有限公司 | | | 一致性评价 |
| | | | | | | | 浙江华润三九众益制药有限公司 | | | 一致性评价 |
| | | 7 | 盐酸普拉克索缓释片 | 2 | 0.82 | 神经系统 | 浙江京新药业股份有限公司 | | | 4类药 |
| | | | | | | | 江苏恒瑞医药股份有限公司 | | | 4类药 |
| | | | | | | | Boehringer Ingelheim（勃林格殷格翰） | | | 原研药 |
| | | 8 | 辛伐他汀片 | 4 | 0.82 | 心血管系统用药 | 杭州默沙东制药有限公司 | 0.29 | 33.52% | 原研 |
| | | | | | | | 广州南新制药有限公司 | 0.26 | 30.22% | |
| | | | | | | | 浙江京新药业股份有限公司 | 0.05 | 5.76% | 一致性评价 |
| | | | | | | | 山德士(中国)制药有限公司 | 0.007 | 0.82% | 一致性评价 |
| | | | | | | | 山东罗欣药业集团股份有限公司 | 0.0006 | 0.07% | 一致性评价 |
| | | | | | | | 海正辉瑞制药有限公司 | | | 一致性评价 |
| | | 9 | 头孢呋辛酯片 | 11 | 0.69 | 抗微生物用药 | 苏州中化药品工业有限公司 | 0.13 | 18.40% | 一致性评价 |
| | | | | | | | 成都倍特药业有限公司 | 0.11 | 15.60% | 一致性评价 |
| | | | | | | | 国药集团致君（深圳）制药有限公司 | 0.09 | 13.55% | 一致性评价 |
| | | | | | | | 其他 | 0.03 | 4.46% | 一致性评价/4类药 |
| | | | | | | | 英国Glaxo Operations UK Limited | | | 原研 |



数据来源：wind医药库、药智网、PBD，西南证券整理

# 4 主要公司集采品种介绍

- **人福医药一共有8个品种达到2家过评的集采要求。**
- 他达拉非片样本医院市场规模达到0.48亿元，7家过评，礼来的原研药独占100%的市场份额。人福的该品种以4类药申报上市，该药竞争格局良好，有望实现借助集采抢占原研药市场。

**上市公司可能纳入集采品种（22/61）**

| 上市公司 | 品种数量 | 序号 | 品种 | 通过家数 | 市场规模 | 类别 | 公司名称 | 销售额（亿元） | 市场份额 | 药品类别 |
|---|---|---|---|---|---|---|---|---|---|---|
| 人福医药 | 8 | 1 | 他达拉非片 | 7 | 0.48 | 激素及内分泌用药 | 礼来 | 0.48 | 100% | 原研 |
| | | | | | | | 长春海悦药业股份有限公司 | 0.0005 | 0.10% | 4类药 |
| | | | | | | | 人福医药 | | | 4类药 |
| | | | | | | | 其他 | 0 | 0% | 一致性评价/4类药 |
| | | 2 | 异烟肼片 | 11 | 0.3 | 呼吸系统用药 | 杭州民生药业有限公司 | 0.08 | 25.96% | 一致性评价 |
| | | | | | | | 沈阳红旗制药有限公司 | 0.08 | 27.24% | 一致性评价 |
| | | | | | | | 其他 | 0.05 | 17% | 一致性评价/4类药 |
| | | | | | | | 成都锦华药业 | 0.04 | 13% | |
| | | | | | | | 山西云鹏制药有限公司 | 0.02 | 5.85% | 一致性评价 |
| | | | | | | | sandoz inc | | | 原研 |
| | | 3 | 对乙酰氨基酚片 | 16 | 0.09 | 镇痛、解热 | 中美天津史克制药有限公司 | 0.006 | 10.60% | |
| | | | | | | | 国药集团广东环球制药有限公司 | 0.002 | 3.42% | |
| | | | | | | | 锦州九泰药业有限责任公司 | 0.0006 | 0.97% | 一致性评价 |
| | | | | | | | 其他 | 0.0001 | 0.21% | 一致性评价/4类药 |
| | | | | | | | 成都通德药业有限公司 | 0.00008 | 0.13% | 一致性评价 |
| | | | | | | | 东北制药集团沈阳第一制药有限公司 | 0.00006 | 0.11% | 一致性评价 |
| | | 4 | 盐酸克林霉素胶囊 | 9 | 0.07 | 抗微生物用药 | 重庆药友制药有限责任公司 | 0.002 | 2.54% | 一致性评价 |
| | | | | | | | 四川科伦药业股份有限公司 | 0.00002 | 0.03% | 一致性评价 |
| | | | | | | | 其他 | 0 | 0% | 一致性评价/4类药 |
| | | | | | | | 辉瑞 | | | 原研 |



*数据来源：wind医药库、药智网、PBD，西南证券整理*

# 4 主要公司集采品种介绍

## 上市公司可能纳入集采品种（23/61）

| 序号 | 品种 | 通过家数 | 市场规模 | 类别 | 公司名称 | 销售额（亿元） | 市场份额 | 药品类别 |
|---|---|---|---|---|---|---|---|---|
| 5 | 甲硝唑片 | 5 | 0.05 | 抗微生物用药 | 四川科伦药业股份有限公司 | 0.0005 | 0.60% | 一致性评价 |
| | | | | | 宜昌人福药业有限责任公司 | | | 一致性评价 |
| | | | | | 江苏悦兴药业有限公司 | | | 一致性评价 |
| | | | | | 远大医药(中国)有限公司 | | | 一致性评价 |
| | | | | | 蚌埠丰原涂山制药有限公司 | | | 一致性评价 |
| | | | | | GD SEARLE | | | 原研 |
| 6 | 盐酸雷尼替丁胶囊 | 5 | 0.03 | 消化系统用药 | 瑞阳制药有限公司 | 0.002 | 6.73% | 一致性评价 |
| | | | | | 石药集团欧意药业有限公司 | 0.0005 | 2.14% | 一致性评价 |
| | | | | | 宜昌人福药业有限责任公司 | 0.0002 | 0.64% | 一致性评价 |
| | | | | | 福建省闽东力捷迅药业有限公司 | | | 一致性评价 |
| | | | | | 苏州弘森药业股份有限公司 | | | 一致性评价 |
| | | | | | 葛兰素史克，赛诺菲 | | | 原研 |
| 7 | 布洛芬片 | 5 | 0.01 | 镇痛、解热、抗炎 | 南京亿华药业有限公司 | 0.004 | 30.78% | |
| | | | | | 西南药业股份有限公司 | 0.003 | 24.71% | |
| | | | | | 赤峰维康生化制药有限公司 | 0.002 | 19.41% | |
| | | | | | 山东新华制药股份有限公司 | 0.001 | 9.10% | 一致性评价 |
| | | | | | 石药集团欧意药业有限公司 | 0.00003 | 0.23% | 一致性评价 |
| | | | | | 宜昌人福药业有限责任公司 | | | 一致性评价 |
| | | | | | 安徽环球药业股份有限公司 | | | 一致性评价 |
| | | | | | 青岛黄海制药有限责任公司 | | | 一致性评价 |
| 8 | 盐酸苯海拉明片 | 2 | 0 | 呼吸系统 | 临汾宝珠制药有限公司 | 0 | 100% | |
| | | | | | 山东新华制药股份有限公司 | | | 一致性评价 |
| | | | | | 宜昌人福药业有限责任公司 | | | 一致性评价 |
| | | | | | George Rieveschl | | | 原研药 |



*数据来源：wind医药库、药智网、PBD，西南证券整理*

# 4 主要公司集采品种介绍

- **瀚森制药一共有8个品种达到2家过评的集采要求。**
- 奥氮平口崩片、奥氮平片、注射用硼替佐米等大品种公司目前市占率较高，预计这些品种未来进行集采将影响到公司当前的收入。
- 瑞格列奈片样本医院市场规模达到2.48亿元，2家过评，诺和诺德的原研药占80%的市场份额。瀚森制药的该品种通过仿制药一致性评价上市，该药竞争格局良好，有望实现借助集采抢占原研药市场。

**上市公司可能纳入集采品种（24/61）**

| 序号 | 品种 | 序号 | 品种 | 通过家数 | 市场规模 | 类别 | 公司名称 | 销售额（亿元） | 市场份额 | 药品类别 |
|---|---|---|---|---|---|---|---|---|---|---|
| 瀚森制药 | 8 | 1 | 奥氮平口崩片 | 2 | 8.83 | 神经系统药物 | 江苏豪森药业集团有限公司 | 4.3 | 66.06% | 4类药 |
| | | | | | | | Lilly（礼来） | 1.53 | 23.51% | 原研药 |
| | | | | | | | 浙江华海药业股份有限公司 | | | 4类药 |
| | | 2 | 奥氮平片 | 10 | 6.51 | 神经系统用药 | 江苏豪森药业集团有限公司 | 4.3 | 66.06% | 一致性评价 |
| | | | | | | | 礼来 | 2 | 24% | 原研 |
| | | | | | | | 印度瑞迪博士实验室有限公司/印度瑞迪博士实验室有限公司北京代表处 | 0.56 | 8.61% | 一致性评价 |
| | | | | | | | 齐鲁制药有限公司 | 0.02 | 0.33% | 4类药 |
| | | | | | | | 其他 | 0 | 0% | 一致性评价/4类药 |
| | | 3 | 注射用硼替佐米 | 4 | 5.13 | 抗肿瘤用药 | 江苏豪森药业集团有限公司 | 1.1 | 21.59% | 一致性评价 |
| | | | | | | | 齐鲁制药有限公司 | 0.38 | 7.40% | 一致性评价 |
| | | | | | | | 南京正大天晴制药有限公司 | 0.008 | 0.16% | 一致性评价 |
| | | | | | | | 石药集团欧意药业有限公司 | | | 4类药 |
| | | | | | | | Millennium（被Takeda Pharmaceutical收购） | | | 原研 |



*数据来源：wind医药库、药智网、PBD，西南证券整理*

# 4 主要公司集采品种介绍

## 上市公司可能纳入集采品种（25/61）

| 序号 | 品种 | 序号 | 品种 | 通过家数 | 市场规模 | 类别 | 公司名称 | 销售额（亿元） | 市场份额 | 药品类别 |
|---|---|---|---|---|---|---|---|---|---|---|
| 瀚森制药 | 8 | 4 | 瑞格列奈片 | 2 | 2.48 | 糖尿病用药 | Novo Nordisk（诺和诺德） | 1.98 | 79.99% | 原研药 |
| | | | | | | | 江苏豪森药业集团有限公司 | 0.43 | 17.55% | 一致性评价 |
| | | | | | | | 北京福元医药股份有限公司 | 0.02 | 0.71% | 一致性评价 |
| | | 5 | 苹果酸舒尼替尼胶囊 | 2 | 1.04 | 抗肿瘤药及免疫调节剂 | Pfizer（辉瑞） | 1.04 | 100% | 原研药 |
| | | | | | | | 江苏豪森药业集团有限公司 | | | 4类药 |
| | | | | | | | 石药集团欧意药业有限公司 | | | 4类药 |
| | | 6 | 安立生坦片 | 3 | 0.07 | 抗微生物药 | 葛兰素史克（天津）有限公司 | 0.04 | 70.50% | 原研 |
| | | | | | | | 江苏豪森药业集团有限公司 | 0.02 | 28.60% | 4类药 |
| | | | | | | | 连云港润众制药有限公司/正大天晴药业集团股份有限公司 | 0.0005 | 0.95% | 4类药 |
| | | | | | | | 浙江华海药业股份有限公司/浙江华海药业股份有限公司 | | | 4类药 |
| | | 7 | 恩格列净片 | 2 | 0.05 | 神经系统药物 | Boehringer Ingelheim（勃林格殷格翰） | 0.05 | 100% | 原研药 |
| | | | | | | | 四川科伦药业股份有限公司 | | | 4类药 |
| | | | | | | | 江苏豪森药业集团有限公司 | | | 4类药 |
| | | 8 | 沙格列汀片 | 3 | 0 | 2型糖尿病用药 | 百时美施贵宝 | 1.82 | 99.92% | 原研 |
| | | | | | | | 江苏奥赛康药业股份有限公司 | 0.001 | 0.08% | 4类药 |
| | | | | | | | 江苏豪森药业集团有限公司 | | | 4类药 |
| | | | | | | | 正大天晴药业集团股份有限公司 | | | 4类药 |



数据来源：wind医药库、药智网、PBD，西南证券整理

# 4 主要公司集采品种介绍

## 上市公司可能纳入集采品种（26/61）

| 上市公司 | 品种数量 | 品种 | 通过家数 | 市场规模 | 类别 | 公司名称 | 销售额（亿元） | 市场份额 | 药品类别 |
|---|---|---|---|---|---|---|---|---|---|
| 上海医药 | 8 | 苯磺酸氨氯地平片 | 37 | 6.49 | 心血管系统用药 | 辉瑞 | | | 原研 |
| | | | | | | 其他 | 0.04 | 0.66% | 一致性评价/4类药 |
| | | | | | | 浙江京新药业股份有限公司 | 0.13 | 2.06% | 一致性评价 |
| | | | | | | 华润赛科药业有限责任公司 | 0.25 | 3.97% | 一致性评价 |
| | | | | | | 扬子江药业集团上海海尼药业有限公司 | 0.3 | 4.77% | 一致性评价 |
| | | 头孢氨苄胶囊 | 13 | 0.01 | 抗微生物用药 | SHIONOGI INC | | | 原研 |
| | | | | | | 其他 | 0.0002 | 1.53% | 一致性评价/4类药 |
| | | | | | | 山东鲁抗医药股份有限公司 | 0.0002 | 2.33% | 一致性评价 |
| | | | | | | 石药集团欧意药业有限公司 | 0.0004 | 3.73% | 一致性评价 |
| | | | | | | 湖南科伦制药有限公司 | 0.0004 | 4.57% | 一致性评价 |
| | | | | | | 上海现代制药股份有限公司 | 0.0080 | 84.73% | |
| | | 盐酸克林霉素胶囊 | 9 | 0.07 | 抗微生物用药 | 其他 | 0 | 0% | 一致性评价/4类药 |
| | | | | | | 辉瑞 | | | 原研 |
| | | | | | | 四川科伦药业股份有限公司 | 0.00002 | 0.03% | 一致性评价 |
| | | | | | | 重庆药友制药有限责任公司 | 0.002 | 2.54% | 一致性评价 |
| | | 右佐匹克隆片 | 3 | 0.83 | 神经系统用药 | 日本住友制药美国子公司Sunovion公司 | | | 原研 |
| | | | | | | 上海上药中西制药有限公司 | 0.04 | 4.94% | 一致性评价 |
| | | | | | | 成都康弘药业集团股份有限公司 | 0.32 | 38.34% | 一致性评价 |
| | | | | | | 江苏天士力帝益药业有限公司 | 0.47 | 56.71% | 一致性评价 |
| | | 替米沙坦片 | 3 | 1.51 | 心血管系统用药 | 德国勃林格殷格翰公司 | | | 原研 |
| | | | | | | 北京天衡药物研究院南阳天衡制药厂 | 0.0002 | 0.01% | 一致性评价 |
| | | | | | | 上海信谊天平药业有限公司 | 0.02 | 1.17% | 一致性评价 |
| | | | | | | 北京福元医药股份有限公司 | 0.04 | 2.70% | 一致性评价 |



*数据来源：wind医药库、药智网、PBD，西南证券整理*

# 4 主要公司集采品种介绍

## 上市公司可能纳入集采品种（27/61）

| 上市公司 | 品种数量 | 品种 | 通过家数 | 市场规模 | 类别 | 公司名称 | 销售额（亿元） | 市场份额 | 药品类别 |
|---|---|---|---|---|---|---|---|---|---|
| 上海医药 | 8 | 盐酸氟西汀胶囊 | 2 | 0.25 | 神经系统 | 山西仟源医药集团股份有限公司 | | | 一致性评价 |
| | | | | | | 上海上药中西制药有限公司 | 0.00 | 0.25% | 一致性评价 |
| | | | | | | Lilly（礼来） | 0.24 | 94.28% | 原研药 |
| | | 盐酸贝那普利片 | 2 | 1.24 | 心血管系统 | 上海新亚药业闵行有限公司 | 0.02 | 1.57% | 一致性评价 |
| | | | | | | 深圳信立泰药业股份有限公司 | 0.07 | 5.43% | 一致性评价 |
| | | | | | | 北京诺华制药有限公司 | 1.12 | 90.42% | 原研药 |
| | | 盐酸胺碘酮片 | 2 | 0.27 | 心血管系统 | 山东信谊制药有限公司 | 0.00 | 0.56% | 一致性评价 |
| | | | | | | 宁波大红鹰药业股份有限公司 | | | 一致性评价 |
| | | | | | | Sanofi（赛诺菲） | 0.02 | 7.64% | 原研药 |
| | | | | | | 赛诺菲（杭州）制药有限公司 | 0.24 | 90.01% | |
| 信立泰 | 8 | 奥美沙坦酯片 | 4 | 2.33 | 心血管系统用药 | 北京万生药业有限责任公司 | | | 一致性评价 |
| | | | | | | 深圳信立泰药业股份有限公司 | | | 4类药 |
| | | | | | | 广东东阳光药业有限公司 | | | 4类药 |
| | | | | | | 第一三共株式会社 | | | 原研 |
| | | | | | | 南京正大天晴制药有限公司 | 0.14 | 5.54% | 一致性评价 |
| | | 硫酸氢氯吡格雷片 | 4 | 18.80 | 心血管系统用药 | 印度瑞迪博士实验室有限公司/印度瑞迪博士实验室有限公司北京代表处 | | | 一致性评价 |
| | | | | | | 江苏联环药业股份有限公司 | | | 4类药 |
| | | | | | | 赛诺菲 | | | 原研 |
| | | | | | | 乐普药业股份有限公司 | 1.44 | 7.6% | 一致性评价 |
| | | | | | | 深圳信立泰药业股份有限公司 | 6.27 | 33.19% | 一致性评价 |



数据来源：wind医药库、药智网、PBD，西南证券整理

# 4 主要公司集采品种介绍

## 上市公司可能纳入集采品种（28/61）

| 上市公司 | 品种数量 | 品种 | 通过家数 | 市场规模 | 类别 | 公司名称 | 销售额（亿元） | 市场份额 | 药品类别 |
|---|---|---|---|---|---|---|---|---|---|
| 信立泰 | 8 | 匹伐他汀钙片 | 3 | 4.07 | 心血管系统用药 | 深圳信立泰药业股份有限公司 | 0.001 | 0.03% | 4类药 |
| | | | | | | 日本兴和株式会社 | 0.75 | 18.33% | 原研 |
| | | | | | | 江苏万邦生化医药集团有限责任公司 | 0.85 | 20.83% | 一致性评价 |
| | | | | | | 华润双鹤药业股份有限公司 | 1.63 | 40.06% | 一致性评价 |
| | | 头孢呋辛酯片 | 11 | 0.69 | 抗微生物用药 | 英国Glaxo Operations UK Limited | | | 原研 |
| | | | | | | 其他 | 0.03 | 4.46% | 一致性评价/4类药 |
| | | | | | | 国药集团致君（深圳）制药有限公司 | 0.09 | 13.55% | 一致性评价 |
| | | | | | | 成都倍特药业有限公司 | 0.11 | 15.6% | 一致性评价 |
| | | | | | | 苏州中化药品工业有限公司 | 0.13 | 18.4% | 一致性评价 |
| | | 盐酸莫西沙星片 | 6 | 2.90 | 抗微生物用药 | 其他 | 0 | 0% | 一致性评价/4类药 |
| | | | | | | 德国拜耳 | | | 原研 |
| | | | | | | 四川国为制药有限公司 | 0.007 | 0.24% | 4类药 |
| | | | | | | 广东东阳光药业有限公司 | 0.08 | 2.94% | 4类药 |
| | | 左乙拉西坦片 | 5 | 3.18 | 神经系统用药 | 华润赛科药业有限责任公司 | | | 4类药 |
| | | | | | | 浙江华海药业股份有限公司 | | | 4类药 |
| | | | | | | 深圳信立泰药业股份有限公司 | 0.003 | 0.08% | 一致性评价 |
| | | | | | | 浙江普洛康裕制药有限公司 | 0.01 | 0.45% | 4类药 |
| | | | | | | 浙江京新药业股份有限公司 | 0.4 | 12.66% | 一致性评价 |
| | | | | | | 浙江京新药业药业股份有限公司 | 0.4 | 12.66% | |
| | | | | | | 重庆圣华曦药业股份有限公司 | 0.7 | 2.16% | |
| | | | | | | 比利时UCB S.A | 2.67 | 84.65% | 原研 |
| | | 盐酸贝那普利片 | 2 | 1.24 | 心血管系统 | 上海新亚药业闵行有限公司 | 0.02 | 1.57% | 一致性评价 |
| | | | | | | 深圳信立泰药业股份有限公司 | 0.07 | 5.43% | 一致性评价 |
| | | | | | | 北京诺华制药有限公司 | 1.12 | 90.42% | 原研药 |
| | | 地氯雷他定片 | 2 | 3.20 | 呼吸系统 | Schering-Plough（先灵葆雅） | | | 原研药 |
| | | | | | | 深圳信立泰药业股份有限公司 | 0.02 | 0.72% | 一致性评价 |
| | | | | | | 海南普利制药股份有限公司 | 0.19 | 5.68% | 一致性评价 |
| | | | | | | 扬子江药业集团广州海瑞药业有限公司 | 2.96 | 92.37% | |



*数据来源：wind医药库、药智网、PBD，西南证券整理*

# 4 主要公司集采品种介绍

## 上市公司可能纳入集采品种（29/61）

| 上市公司 | 品种数量 | 品种 | 通过家数 | 市场规模 | 类别 | 公司名称 | 销售额（亿元） | 市场份额 | 药品类别 |
|---|---|---|---|---|---|---|---|---|---|
| 新华制药 | 7 | 布洛芬片 | 5 | 0.01 | 镇痛、解热、抗炎 | 宜昌人福药业有限责任公司 | | | 一致性评价 |
| | | | | | | 安徽环球药业股份有限公司 | | | 一致性评价 |
| | | | | | | 青岛黄海制药有限责任公司 | | | 一致性评价 |
| | | | | | | 石药集团欧意药业有限公司 | 0.00003 | 0.23% | 一致性评价 |
| | | | | | | 山东新华制药股份有限公司 | 0.001 | 9.1% | 一致性评价 |
| | | | | | | 赤峰维康生化制药有限公司 | 0.002 | 19.41% | |
| | | | | | | 西南药业股份有限公司 | 0.003 | 24.71% | |
| | | | | | | 南京亿华药业有限公司 | 0.004 | 30.78% | |
| | | 格列美脲片 | 9 | 2.86 | 二型糖尿病用药 | 山东新华制药股份有限公司 | 0.04 | 1.46% | 一致性评价 |
| | | | | | | 其他 | 0.08 | 2.96% | 一致性评价/4类药 |
| | | | | | | 江苏万邦生化医药集团有限责任公司 | 0.09 | 3.31% | 一致性评价 |
| | | | | | | 扬子江药业集团广州海瑞药业有限公司 | 0.1 | 3.47% | 一致性评价 |
| | | | | | | 石药集团欧意药业有限公司 | 0.10 | 3.54% | |
| | | | | | | 赛诺菲（北京）制药有限公司 | 2.40 | 84.00% | 原研 |
| | | 头孢氨苄胶囊 | 13 | 0.01 | 抗微生物用药 | SHIONOGI INC | | | 原研 |
| | | | | | | 其他 | 0.0002 | 1.53% | 一致性评价/4类药 |
| | | | | | | 山东鲁抗医药股份有限公司 | 0.0002 | 2.33% | 一致性评价 |
| | | | | | | 石药集团欧意药业有限公司 | 0.0004 | 3.73% | 一致性评价 |
| | | | | | | 湖南科伦制药有限公司 | 0.0004 | 4.57% | 一致性评价 |
| | | | | | | 上海现代制药股份有限公司 | 0.0080 | 84.73% | |
| | | 头孢拉定胶囊 | 10 | 0.12 | 抗微生物用药 | 山东新华制药股份有限公司 | 0.0003 | 0.31% | 一致性评价 |
| | | | | | | 其他 | 0.0006 | 0.59% | 一致性评价/4类药 |
| | | | | | | 山东鲁抗医药股份有限公司 | 0.002 | 1.46% | 一致性评价 |
| | | | | | | 浙江京新药业股份有限公司 | 0.0020 | 2.14% | |
| | | | | | | 扬子江药业集团有限公司 | 0.02 | 13.84% | 一致性评价 |
| | | | | | | 中美上海施贵宝制药有限公司 | 0.09 | 76.94% | 原研 |
| | | 盐酸西替利嗪片 | 6 | 0.33 | 皮肤科用药 | 其他 | 0 | 0% | 一致性评价/4类药 |
| | | | | | | UCB Pharma S.A. | | | 原研 |
| | | | | | | 苏州中化药品工业有限公司 | 0.003 | 0.76% | 一致性评价 |
| | | | | | | 苏州东瑞制药有限公司 | 0.003 | 0.8% | 一致性评价 |
| | | | | | | 鲁南贝特制药有限公司 | 0.04 | 12.59% | 一致性评价 |



*数据来源：wind医药库、药智网、PBD，西南证券整理*

# 4 主要公司集采品种介绍

## 上市公司可能纳入集采品种（30/61）

| 上市公司 | 品种数量 | 品种 | 通过家数 | 市场规模 | 类别 | 公司名称 | 销售额（亿元） | 市场份额 | 药品类别 |
|---|---|---|---|---|---|---|---|---|---|
| 新华制药 | 7 | 盐酸苯海拉明片 | 2 | 0.00 | 呼吸系统 | 山东新华制药股份有限公司 | | | 一致性评价 |
| | | | | | | 宜昌人福药业有限责任公司 | | | 一致性评价 |
| | | | | | | 临汾宝珠制药有限公司 | 0.00 | 100% | |
| | | | | | | George Rieveschl | | | 原研药 |
| | | 米非司酮片 | 2 | 0.18 | 泌尿生殖系统药和性激素 | Roussel-Uolsf | | | 原研药 |
| | | | | | | 上海新华联制药有限公司 | 0.01 | 7.48% | 一致性评价 |
| | | | | | | 华润紫竹药业有限公司 | 0.07 | 37.89% | 一致性评价 |
| 白云山 | 7 | 枸橼酸西地那非片 | 3 | 0.37 | 激素及内分泌用药 | 齐鲁制药有限公司 | | | 4类药 |
| | | | | | | 辉瑞 | | | 原研 |
| | | | | | | 江苏亚邦爱普森药业有限公司 | 0.002 | 0.57% | 一致性评价 |
| | | | | | | 广州白云山医药集团股份有限公司白云山制药总厂 | 0.02 | 5.06% | 一致性评价 |
| | | 头孢呋辛酯片 | 11 | 0.69 | 抗微生物用药 | 英国Glaxo Operations UK Limited | | | 原研 |
| | | | | | | 其他 | 0.03 | 4.46% | 一致性评价/4类药 |
| | | | | | | 国药集团致君（深圳）制药有限公司 | 0.09 | 13.55% | 一致性评价 |
| | | | | | | 成都倍特药业有限公司 | 0.11 | 15.6% | 一致性评价 |
| | | | | | | 苏州中化药品工业有限公司 | 0.13 | 18.4% | 一致性评价 |
| | | 盐酸环丙沙星片 | 3 | 0.00 | 抗炎用药 | 广州白云山医药集团股份有限公司白云山制药总厂 | -0.000001 | 0.07% | 一致性评价 |
| | | | | | | 江苏晨牌药业集团股份有限公司 | | | 一致性评价 |
| | | | | | | 石家庄以岭药业股份有限公司 | | | 一致性评价 |
| | | | | | | Bayer（拜耳） | | | 原研 |



*数据来源：wind医药库、药智网、PBD，西南证券整理*

# 4 主要公司集采品种介绍

## 上市公司可能纳入集采品种（31/61）

| 上市公司 | 品种数量 | 品种 | 通过家数 | 市场规模 | 类别 | 公司名称 | 销售额（亿元） | 市场份额 | 药品类别 |
|---|---|---|---|---|---|---|---|---|---|
| 白云山 | 7 | 盐酸美金刚片 | 2 | 0.02 | 神经系统 | 石药集团欧意药业有限公司 | | | 4类药 |
| | | | | | | 广州白云山医药集团股份有限公司白云山制药总厂 | | | 4类药 |
| | | | | | | H.Lundbeck(灵北) | 1.70 | 84.71 | 原研药 |
| | | 头孢克肟颗粒 | 2 | 0.92 | 全身用抗感染药 | 藤泽药品工业株式会社 | | | 原研药 |
| | | | | | | 国药集团致君（深圳）制药有限公司 | 0.11 | 11.51% | 一致性评价 |
| | | | | | | 广州白云山医药集团股份有限公司白云山制药总厂 | 0.80 | 87.09% | 一致性评价 |
| | | 头孢克肟胶囊 | 2 | 1.19 | 全身用抗感染药 | 石药集团欧意药业有限公司 | | | 一致性评价 |
| | | | | | | 成都倍特药业有限公司 | | | 一致性评价 |
| | | | | | | 藤泽药品工业株式会社 | | | 原研药 |
| | | | | | | 广州白云山医药集团股份有限公司白云山制药总厂 | 1.10 | 92.63% | |
| | | 头孢丙烯片 | 2 | 1.52 | 全身用抗感染药 | BMS（百时美施贵宝） | | | 原研药 |
| | | | | | | 南京亿华药业有限公司 | 0.09 | 6.04% | 一致性评价 |
| | | | | | | 扬子江药业集团有限公司 | 0.48 | 31.80% | 一致性评价 |
| | | | | | | 广州白云山天心制药股份有限公司 | 0.53 | 34.96% | |
| 华润双鹤 | 5 | 苯磺酸氨氯地平片 | 37 | 6.49 | 心血管系统用药 | 辉瑞 | | | 原研 |
| | | | | | | 其他 | 0.04 | 0.66% | 一致性评价/4类药 |
| | | | | | | 浙江京新药业股份有限公司 | 0.13 | 2.06% | 一致性评价 |
| | | | | | | 华润赛科药业有限责任公司 | 0.25 | 3.97% | 一致性评价 |
| | | | | | | 扬子江药业集团上海海尼药业有限公司 | 0.3 | 4.77% | 一致性评价 |
| | | 蒙脱石散 | 19 | 0.35 | 消化系统用药 | 扬子江药业集团有限公司 | 0.009 | 2.46% | 一致性评价 |
| | | | | | | 湖南华纳大药厂股份有限公司 | 0.01 | 3.32% | 一致性评价 |
| | | | | | | 其他 | 0.02 | 4.84% | 一致性评价/4类药 |
| | | | | | | Ipsen（益普生） | 0.02 | 5.05% | 原研 |
| | | | | | | 先声药业有限公司 | 0.09 | 25.71% | 一致性评价 |
| | | | | | | 博福-益普生（天津）制药有限公司 | 0.21 | 58.03% | |



*数据来源：wind医药库、药智网、PBD，西南证券整理*

# 4 主要公司集采品种介绍

## 上市公司可能纳入集采品种（32/61）

| 上市公司 | 品种数量 | 品种 | 通过家数 | 市场规模 | 类别 | 公司名称 | 销售额（亿元） | 市场份额 | 药品类别 |
|---|---|---|---|---|---|---|---|---|---|
| 华润双鹤 | 5 | 左乙拉西坦片 | 5 | 3.18 | 神经系统用药 | 华润赛科药业有限责任公司 | | | 4类药 |
| | | | | | | 浙江华海药业股份有限公司 | | | 4类药 |
| | | | | | | 深圳信立泰药业股份有限公司 | 0.003 | 0.08% | 一致性评价 |
| | | | | | | 浙江普洛康裕制药有限公司 | 0.01 | 0.45% | 4类药 |
| | | | | | | 浙江京新药业股份有限公司 | 0.4 | 12.66% | 一致性评价 |
| | | | | | | 浙江京新药业药业股份有限公司 | 0.4 | 12.66% | |
| | | | | | | 重庆圣华曦药业股份有限公司 | 0.7 | 2.16% | |
| | | | | | | 比利时UCB S.A | 2.67 | 84.65% | 原研 |
| | | 匹伐他汀钙片 | 3 | 4.07 | 心血管系统用药 | 深圳信立泰药业股份有限公司 | 0.001 | 0.03% | 4类药 |
| | | | | | | 日本兴和株式会社 | 0.75 | 18.33% | 原研 |
| | | | | | | 江苏万邦生化医药集团有限责任公司 | 0.85 | 20.83% | 一致性评价 |
| | | | | | | 华润双鹤药业股份有限公司 | 1.63 | 40.06% | 一致性评价 |
| | | 缬沙坦氢氯噻嗪片 | 2 | 1.36 | 心血管系统 | 北京百奥药业有限责任公司 | | | 4类药 |
| | | | | | | 华润赛科药业有限责任公司 | 0.07 | 5.20% | 一致性评价 |
| | | | | | | Novartis（诺华） | 1.17 | 86.04% | 原研药 |
| 现代制药 | 5 | 苯磺酸氨氯地平片 | 37 | 6.49 | 心血管系统用药 | 辉瑞 | | | 原研 |
| | | | | | | 其他 | 0.04 | 0.66% | 一致性评价/4类药 |
| | | | | | | 浙江京新药业股份有限公司 | 0.13 | 2.06% | 一致性评价 |
| | | | | | | 华润赛科药业有限责任公司 | 0.25 | 3.97% | 一致性评价 |
| | | | | | | 扬子江药业集团上海海尼药业有限公司 | 0.3 | 4.77% | 一致性评价 |
| | | 头孢呋辛酯片 | 11 | 0.69 | 抗微生物用药 | 英国Glaxo Operations UK Limited | | | 原研 |
| | | | | | | 其他 | 0.03 | 4.46% | 一致性评价/4类药 |
| | | | | | | 国药集团致君（深圳）制药有限公司 | 0.09 | 13.55% | 一致性评价 |
| | | | | | | 成都倍特药业有限公司 | 0.11 | 15.6% | 一致性评价 |
| | | | | | | 苏州中化药品工业有限公司 | 0.13 | 18.4% | 一致性评价 |
| | | 吲达帕胺片 | 9 | 0.19 | 心血管系统用药 | 国药集团工业有限公司 | 0.001 | 0.58% | 一致性评价 |
| | | | | | | 广东安诺药业股份有限公司 | 0.001 | 0.55% | 一致性评价 |
| | | | | | | 其他 | 0.001 | 0.54% | 一致性评价/4类药 |
| | | | | | | 天津力生制药股份有限公司 | 0.01 | 5.32% | 一致性评价 |
| | | | | | | Laboratoires Servier | 0.010 | 6.45% | |
| | | | | | | 施维雅 | 0.150 | 75.81% | 原研 |



*数据来源：wind医药库、药智网、PBD，西南证券整理*

# 4 主要公司集采品种介绍

## 上市公司可能纳入集采品种（33/61）

| 上市公司 | 品种数量 | 品种 | 通过家数 | 市场规模 | 类别 | 公司名称 | 销售额（亿元） | 市场份额 | 药品类别 |
|---|---|---|---|---|---|---|---|---|---|
| 现代制药 | 5 | 头孢克肟颗粒 | 2 | 0.92 | 全身用抗感染药 | 藤泽药品工业株式会社 | | | 原研药 |
| | | | | | | 国药集团致君（深圳）制药有限公司 | 0.11 | 11.51% | 一致性评价 |
| | | | | | | 广州白云山医药集团股份有限公司白云山制药总厂 | 0.80 | 87.09% | 一致性评价 |
| | | 头孢呋辛酯胶囊 | 2 | 0.00 | 全身用抗感染药 | 深圳立健药业有限公司 | | | 一致性评价 |
| | | | | | | 国药集团致君(深圳)制药有限公司 | 0.00 | 54.15% | 一致性评价 |
| | | | | | | GSK（葛兰素史克） | | | 原研药 |
| 康恩贝 | 5 | 阿莫西林胶囊 | 20 | 0.41 | 抗微生物药 | 其他 | 0.03 | 8% | 一致性评价/4类药 |
| | | | | | | 澳美制药厂/香港澳美制药厂有限公司北京代表处 | 0.03 | 8.43% | 一致性评价 |
| | | | | | | 昆明贝克诺顿制药有限公司 | 0.06 | 15.34% | 一致性评价 |
| | | | | | | 珠海联邦制药股份有限公司中山分公司 | 0.24 | 56.97% | 一致性评价 |
| | | | | | | Glaxo Smith Kline(UK) | | | 原研 |
| | | 奥美拉唑肠溶胶囊 | 5 | 0.97 | 消化系统用药 | 扬子江药业集团有限公司 | | | 一致性评价 |
| | | | | | | 海南海灵化学制药有限公司 | 0.00004 | 0% | 一致性评价 |
| | | | | | | 山东罗欣药业集团股份有限公司 | 0.001 | 0.11% | 一致性评价 |
| | | | | | | 许昌高新制药有限公司 | 0.22 | 14.20% | |
| | | | | | | 浙江金华康恩贝生物制药有限公司 | 0.27 | 27.94% | 一致性评价 |
| | | | | | | 山东新时代药业有限公司 | 0.34 | 21.82% | |
| | | | | | | 常州四药制药有限公司 | 0.64 | 65.53% | 一致性评价 |
| | | | | | | 阿斯利康 | 0.96 | 62.22% | 原研 |
| | | 蒙脱石散 | 19 | 0.35 | 消化系统用药 | 扬子江药业集团有限公司 | 0.009 | 2.46% | 一致性评价 |
| | | | | | | 湖南华纳大药厂股份有限公司 | 0.01 | 3.32% | 一致性评价 |
| | | | | | | 其他 | 0.02 | 4.84% | 一致性评价/4类药 |
| | | | | | | Ipsen（益普生） | 0.02 | 5.05% | 原研 |
| | | | | | | 先声药业有限公司 | 0.09 | 25.71% | 一致性评价 |
| | | | | | | 博福-益普生（天津）制药有限公司 | 0.21 | 58.03% | |
| | | 泮托拉唑钠肠溶片 | 2 | 1.69 | 消化道和代谢方面的药物 | 杭州康恩贝制药有限公司 | | | 一致性评价 |
| | | | | | | BydGulden（现为武田制药子公司） | | | 原研药 |
| | | | | | | 湖南九典制药股份有限公司 | 0.06 | 3.58% | 一致性评价 |
| | | | | | | Nycomed（奈科明） | 1.24 | 73.49% | |



数据来源：wind医药库、药智网、PBD，西南证券整理

# 4 主要公司集采品种介绍

## 上市公司可能纳入集采品种（34/61）

| 上市公司 | 品种数量 | 品种 | 通过家数 | 市场规模 | 类别 | 公司名称 | 销售额（亿元） | 市场份额 | 药品类别 |
|---|---|---|---|---|---|---|---|---|---|
| 康恩贝 | 5 | 玻璃酸钠滴眼液 | 2 | 3.27 | 眼科用药 | 扬子江药业集团有限公司 | | | 4类药 |
| | | | | | | 江西珍视明药业有限公司 | | | 4类药 |
| | | | | | | Santen（参天） | 1.33 | 40.75% | 原研药 |
| | | | | | | Eusan | 1.69 | 51.73% | |
| 力生制药 | 5 | 异烟肼片 | 11 | 0.30 | 呼吸系统用药 | sandoz inc | | | 原研 |
| | | | | | | 山西云鹏制药有限公司 | 0.02 | 5.85% | 一致性评价 |
| | | | | | | 成都锦华药业 | 0.04 | 13% | |
| | | | | | | 其他 | 0.05 | 17% | 一致性评价/4类药 |
| | | | | | | 杭州民生药业有限公司 | 0.08 | 25.96% | 一致性评价 |
| | | | | | | 沈阳红旗制药有限公司 | 0.08 | 27.24% | 一致性评价 |
| | | 吲达帕胺片 | 9 | 0.19 | 心血管系统用药 | 国药集团工业有限公司 | 0.001 | 0.58% | 一致性评价 |
| | | | | | | 广东安诺药业股份有限公司 | 0.001 | 0.55% | 一致性评价 |
| | | | | | | 其他 | 0.001 | 0.54% | 一致性评价/4类药 |
| | | | | | | 天津力生制药股份有限公司 | 0.01 | 5.32% | 一致性评价 |
| | | | | | | Laboratoires Servier | 0.010 | 6.45% | |
| | | | | | | 施维雅 | 0.150 | 75.81% | 原研 |
| | | 盐酸苯海索片 | 2 | 0.14 | 神经系统 | 天津力生制药股份有限公司 | 0.00 | 0.33% | 一致性评价 |
| | | | | | | 江苏天士力帝益药业有限公司 | 0.06 | 41.71% | 一致性评价 |
| | | | | | | 常州康普药业有限公司 | 0.06 | 43.63% | |
| | | 头孢地尼分散片 | 2 | 3.79 | 全身用抗感染药 | 国药集团致君(深圳)制药有限公司 | | | 一致性评价 |
| | | | | | | AstellasPharma | | | 原研药 |
| | | | | | | 国药集团致君（深圳）制药有限公司 | 0.44 | 11.58% | 一致性评价 |
| | | | | | | 天津市中央药业有限公司 | 2.24 | 59.06% | |
| | | 诺氟沙星片 | 2 | 0.00 | 全身用抗感染药 | 石药集团欧意药业有限公司 | | | 一致性评价 |
| | | | | | | 浙江医药股份有限公司新昌制药厂/浙江医药股份有限公司 | 0.00 | 3.18% | 一致性评价 |
| | | | | | | 天津市中央药业有限公司 | 0.00 | 84.52% | |
| | | | | | | 杏林制药株式会社 | | | 原研药 |



*数据来源：wind医药库、药智网、PBD，西南证券整理*

# 4 主要公司集采品种介绍

## 上市公司可能纳入集采品种（35/61）

| 上市公司 | 品种数量 | 品种 | 通过家数 | 市场规模 | 类别 | 公司名称 | 销售额（亿元） | 市场份额 | 药品类别 |
|---|---|---|---|---|---|---|---|---|---|
| 鲁抗医药 | 5 | 阿莫西林胶囊 | 20 | 0.41 | 抗微生物药 | 其他 | 0.03 | 8% | 一致性评价/4类药 |
| | | | | | | 澳美制药厂/香港澳美制药厂有限公司北京代表处 | 0.03 | 8.43% | 一致性评价 |
| | | | | | | 昆明贝克诺顿制药有限公司 | 0.06 | 15.34% | 一致性评价 |
| | | | | | | 珠海联邦制药股份有限公司中山分公司 | 0.24 | 56.97% | 一致性评价 |
| | | | | | | Glaxo Smith Kline(UK) | | | 原研 |
| | | 阿莫西林颗粒 | 3 | 0.00 | 抗微生物药 | 湖南科伦制药有限公司 | 0.00002 | 0.93% | 一致性评价 |
| | | | | | | 山东鲁抗医药股份有限公司 | 0.0001 | 4.3% | 一致性评价 |
| | | | | | | 先声药业有限公司 | 0.0001 | 3.86% | 一致性评价 |
| | | | | | | 广东彼迪药业 | 0.0004 | 12.59% | |
| | | | | | | 香港联邦制药 | 0.0005 | 16.88% | |
| | | | | | | 珠海联邦制药股份有限公司中山分公司 | 0.0014 | 46.12% | |
| | | 蒙脱石散 | 19 | 0.35 | 消化系统用药 | 扬子江药业集团有限公司 | 0.009 | 2.46% | 一致性评价 |
| | | | | | | 湖南华纳大药厂股份有限公司 | 0.01 | 3.32% | 一致性评价 |
| | | | | | | 其他 | 0.02 | 4.84% | 一致性评价/4类药 |
| | | | | | | Ipsen（益普生） | 0.02 | 5.05% | 原研 |
| | | | | | | 先声药业有限公司 | 0.09 | 25.71% | 一致性评价 |
| | | | | | | 博福-益普生（天津）制药有限公司 | 0.21 | 58.03% | |
| | | 头孢氨苄胶囊 | 13 | 0.01 | 抗微生物用药 | SHIONOGI INC | | | 原研 |
| | | | | | | 其他 | 0.0002 | 1.53% | 一致性评价/4类药 |
| | | | | | | 山东鲁抗医药股份有限公司 | 0.0002 | 2.33% | 一致性评价 |
| | | | | | | 石药集团欧意药业有限公司 | 0.0004 | 3.73% | 一致性评价 |
| | | | | | | 湖南科伦制药有限公司 | 0.0004 | 4.57% | 一致性评价 |
| | | | | | | 上海现代制药股份有限公司 | 0.0080 | 84.73% | |
| | | 头孢拉定胶囊 | 10 | 0.12 | 抗微生物用药 | 山东新华制药股份有限公司 | 0.0003 | 0.31% | 一致性评价 |
| | | | | | | 其他 | 0.0006 | 0.59% | 一致性评价/4类药 |
| | | | | | | 山东鲁抗医药股份有限公司 | 0.002 | 1.46% | 一致性评价 |
| | | | | | | 浙江京新药业股份有限公司 | 0.0020 | 2.14% | |
| | | | | | | 扬子江药业集团有限公司 | 0.02 | 13.84% | 一致性评价 |
| | | | | | | 中美上海施贵宝制药有限公司 | 0.09 | 76.94% | 原研 |



*数据来源：wind医药库、药智网、PBD，西南证券整理*

# 4 主要公司集采品种介绍

## 上市公司可能纳入集采品种（36/61）

| 上市公司 | 品种数量 | 品种 | 通过家数 | 市场规模 | 类别 | 公司名称 | 销售额（亿元） | 市场份额 | 药品类别 |
|---|---|---|---|---|---|---|---|---|---|
| 仟源医药 | 5 | 利伐沙班片 | 4 | 8.36 | 新型抗凝用药 | 江苏嘉逸医药有限公司 | | | 4类药 |
| | | | | | | 石药集团欧意药业有限公司 | | | 4类药 |
| | | | | | | 南京正大天晴制药有限公司 | | | 4类药 |
| | | | | | | 正大天晴药业集团股份有限公司 | | | 4类药 |
| | | | | | | 德国拜耳 | 8.36 | 100% | 原研 |
| | | 蒙脱石散 | 19 | 0.35 | 消化系统用药 | 扬子江药业集团有限公司 | 0.009 | 2.46% | 一致性评价 |
| | | | | | | 湖南华纳大药厂股份有限公司 | 0.01 | 3.32% | 一致性评价 |
| | | | | | | 其他 | 0.02 | 4.84% | 一致性评价/4类药 |
| | | | | | | Ipsen（益普生） | 0.02 | 5.05% | 原研 |
| | | | | | | 先声药业有限公司 | 0.09 | 25.71% | 一致性评价 |
| | | | | | | 博福-益普生（天津）制药有限公司 | 0.21 | 58.03% | |
| | | 盐酸西那卡塞片 | 2 | 0.54 | 除性激素和胰岛素外的全身激素制剂 | 河北仁合益康药业有限公司/仁合益康集团有限公司 | | | 4类药 |
| | | | | | | 江苏嘉逸医药有限公司 | | | 4类药 |
| | | | | | | NPS Pharmaceuticals | | | 原研药 |
| | | | | | | Kyowa Hakko Kirin（协和发酵麒麟） | 0.54 | 100% | |
| | | 盐酸氟西汀胶囊 | 2 | 0.25 | 神经系统 | 山西仟源医药集团股份有限公司 | | | 一致性评价 |
| | | | | | | 上海上药中西制药有限公司 | 0.00 | 0.25% | 一致性评价 |
| | | | | | | Lilly（礼来） | 0.24 | 94.28% | 原研药 |
| | | 磷霉素氨丁三醇散 | 2 | 1.16 | 全身用抗感染药 | 赞邦制药 | | | 原研药 |
| | | | | | | 湖南华纳大药厂股份有限公司 | 0.26 | 22.12% | 一致性评价 |
| | | | | | | 山西仟源医药集团股份有限公司 | 0.63 | 54.25% | 一致性评价 |



数据来源：wind医药库、药智网、PBD，西南证券整理

# 4 主要公司集采品种介绍

## 上市公司可能纳入集采品种（37/61）

| 上市公司 | 品种数量 | 品种 | 通过家数 | 市场规模 | 类别 | 公司名称 | 销售额（亿元） | 市场份额 | 药品类别 |
|---|---|---|---|---|---|---|---|---|---|
| 千金药业 | 4 | 苯磺酸氨氯地平片 | 37 | 6.49 | 心血管系统用药 | 辉瑞 | | | 原研 |
| | | | | | | 其他 | 0.04 | 0.66% | 一致性评价/4类药 |
| | | | | | | 浙江京新药业股份有限公司 | 0.13 | 2.06% | 一致性评价 |
| | | | | | | 华润赛科药业有限责任公司 | 0.25 | 3.97% | 一致性评价 |
| | | | | | | 扬子江药业集团上海海尼药业有限公司 | 0.3 | 4.77% | 一致性评价 |
| | | 拉米夫定片 | 3 | 0.58 | 慢性乙型肝炎用药 | 福建广生堂药业股份有限公司 | 0.02 | 3.25% | 一致性评价 |
| | | | | | | 湖南千金湘江药业股份有限公司 | 0.02 | 3.43% | 一致性评价 |
| | | | | | | 安徽贝克生物制药有限公司 | 0.03 | 4.91% | 一致性评价 |
| | | | | | | 葛兰素史克（天津）有限公司 | 0.08 | 14.16% | 原研 |
| | | | | | | 吉斯凯制药有限公司 | 0.4 | 70.37% | |
| | | 马来酸依那普利片 | 6 | 0.17 | 心血管系统用药 | 杭州默沙东制药有限公司 | | | 原研 |
| | | | | | | 其他 | 0.0006 | 0.39% | 一致性评价/4类药 |
| | | | | | | 湖南千金湘江药业股份有限公司 | 0.0013 | 0.88% | 一致性评价 |
| | | | | | | 常州制药厂有限公司 | 0.003 | 1.79% | 一致性评价 |
| | | | | | | 扬子江药业集团江苏制药股份有限公司 | 0.02 | 12.18% | 一致性评价 |
| | | 蒙脱石散 | 19 | 0.35 | 消化系统用药 | 扬子江药业集团有限公司 | 0.009 | 2.46% | 一致性评价 |
| | | | | | | 湖南华纳大药厂股份有限公司 | 0.01 | 3.32% | 一致性评价 |
| | | | | | | 其他 | 0.02 | 4.84% | 一致性评价/4类药 |
| | | | | | | Ipsen（益普生） | 0.02 | 5.05% | 原研 |
| | | | | | | 先声药业有限公司 | 0.09 | 25.71% | 一致性评价 |
| | | | | | | 博福-益普生（天津）制药有限公司 | 0.21 | 58.03% | |
| 普洛药业 | 4 | 阿莫西林胶囊 | 20 | 0.41 | 抗微生物药 | 其他 | 0.03 | 8% | 一致性评价/4类药 |
| | | | | | | 澳美制药厂/香港澳美制药厂有限公司北京代表处 | 0.03 | 8.43% | 一致性评价 |
| | | | | | | 昆明贝克诺顿制药有限公司 | 0.06 | 15.34% | 一致性评价 |
| | | | | | | 珠海联邦制药股份有限公司中山分公司 | 0.24 | 56.97% | 一致性评价 |
| | | | | | | Glaxo Smith Kline(UK) | | | 原研 |
| | | 吲达帕胺片 | 9 | 0.19 | 心血管系统用药 | 国药集团工业有限公司 | 0.001 | 0.58% | 一致性评价 |
| | | | | | | 广东安诺药业股份有限公司 | 0.001 | 0.55% | 一致性评价 |
| | | | | | | 其他 | 0.001 | 0.54% | 一致性评价/4类药 |
| | | | | | | 天津力生制药股份有限公司 | 0.01 | 5.32% | 一致性评价 |
| | | | | | | Laboratoires Servier | 0.010 | 6.45% | |
| | | | | | | 施维雅 | 0.150 | 75.81% | 原研 |



*数据来源：wind医药库、药智网、PBD，西南证券整理*

# 4 主要公司集采品种介绍

## 上市公司可能纳入集采品种（37/61）

| 上市公司 | 品种数量 | 品种 | 通过家数 | 市场规模 | 类别 | 公司名称 | 销售额（亿元） | 市场份额 | 药品类别 |
|---|---|---|---|---|---|---|---|---|---|
| 普洛药业 | 4 | 左氧氟沙星片 | 4 | 0.00 | 抗微生物用药 | 浙江莎普爱思药业股份有限公司 | | | 4类药 |
| | | | | | | 花园药业股份有限公司 | | | 4类药 |
| | | | | | | 浙江普洛康裕制药有限公司/普洛药业股份有限公司 | | | 4类药 |
| | | | | | | 长春海悦药业股份有限公司 | | | 4类药 |
| | | | | | | 江苏恒瑞医药股份有限公司 | 0.04 | 1.11% | |
| | | | | | | 浙江医药股份有限公司新昌制药厂 | 0.11 | 3.40% | |
| | | | | | | 第一三共制药 | 2.91 | 91.09% | 原研 |
| | | 左乙拉西坦片 | 5 | 3.18 | 神经系统用药 | 华润赛科药业有限责任公司 | | | 4类药 |
| | | | | | | 浙江华海药业股份有限公司 | | | 4类药 |
| | | | | | | 深圳信立泰药业股份有限公司 | 0.003 | 0.08% | 一致性评价 |
| | | | | | | 浙江普洛康裕制药有限公司 | 0.01 | 0.45% | 4类药 |
| | | | | | | 浙江京新药业股份有限公司 | 0.4 | 12.66% | 一致性评价 |
| | | | | | | 浙江京新药业药业股份有限公司 | 0.4 | 12.66% | |
| | | | | | | 重庆圣华曦药业股份有限公司 | 0.7 | 2.16% | |
| | | | | | | 比利时UCB S.A | 2.67 | 84.65% | 原研 |
| 众生药业 | 4 | 吡嗪酰胺片 | 3 | 0.22 | 抗微生物用药 | 重庆华邦制药有限公司 | | | 一致性评价 |
| | | | | | | DAVA制药有限公司生产 | | | 原研 |
| | | | | | | 广东华南药业集团有限公司 | 0.008 | 3.51% | 一致性评价 |
| | | | | | | 成都锦华药业有限责任公司 | 0.02 | 8.65% | |
| | | | | | | 江苏四环生物制药有限公司 | 0.06 | 26.22% | |
| | | | | | | 沈阳红旗制药有限公司 | 0.1 | 45.42% | 一致性评价 |
| | | 头孢拉定胶囊 | 10 | 0.12 | 抗微生物用药 | 山东新华制药股份有限公司 | 0.0003 | 0.31% | 一致性评价 |
| | | | | | | 其他 | 0.0006 | 0.59% | 一致性评价/4类药 |
| | | | | | | 山东鲁抗医药股份有限公司 | 0.002 | 1.46% | 一致性评价 |
| | | | | | | 浙江京新药业股份有限公司 | 0.0020 | 2.14% | |
| | | | | | | 扬子江药业集团有限公司 | 0.02 | 13.84% | 一致性评价 |
| | | | | | | 中美上海施贵宝制药有限公司 | 0.09 | 76.94% | 原研 |
| | | 异烟肼片 | 11 | 0.30 | 呼吸系统用药 | sandoz inc | | | 原研 |
| | | | | | | 山西云鹏制药有限公司 | 0.02 | 5.85% | 一致性评价 |
| | | | | | | 成都锦华药业 | 0.04 | 13% | |
| | | | | | | 其他 | 0.05 | 17% | 一致性评价/4类药 |
| | | | | | | 杭州民生药业有限公司 | 0.08 | 25.96% | 一致性评价 |
| | | | | | | 沈阳红旗制药有限公司 | 0.08 | 27.24% | 一致性评价 |



数据来源：wind医药库、药智网、PBD，西南证券整理

# 4 主要公司集采品种介绍

## 上市公司可能纳入集采品种（38/61）

| 上市公司 | 品种数量 | 品种 | 通过家数 | 市场规模 | 类别 | 公司名称 | 销售额（亿元） | 市场份额 | 药品类别 |
|---|---|---|---|---|---|---|---|---|---|
| 众生药业 | 4 | 利巴韦林片 | 2 | 0.01 | 全身用抗感染药 | 广东华南药业集团有限公司 | 0.00 | 12.21% | 一致性评价 |
| | | | | | | 江苏晨牌药业集团股份有限公司 | | | 一致性评价 |
| | | | | | | 四川美大康药业股份有限公司 | 0.00 | 32.89% | |
| | | | | | | Roche（罗氏） | | | 原研药 |
| 乐普医疗 | 4 | 阿托伐他汀钙片 | 3 | 19.19 | 心血管系统用药 | 兴安药业有限公司 | | | 4类药 |
| | | | | | | 齐鲁制药(海南)有限公司 | 0.007 | 0.03% | 4类药 |
| | | | | | | 乐普制药 | 0.27 | 1.43% | |
| | | | | | | 北京嘉林药业股份有限公司 | 3.64 | 19.06% | 一致性评价 |
| | | | | | | 辉瑞 | 14.78 | 77.33 | 原研 |
| | | 苯磺酸氨氯地平片 | 37 | 6.49 | 心血管系统用药 | 辉瑞 | | | 原研 |
| | | | | | | 其他 | 0.04 | 0.66% | 一致性评价/4类药 |
| | | | | | | 浙江京新药业股份有限公司 | 0.13 | 2.06% | 一致性评价 |
| | | | | | | 华润赛科药业有限责任公司 | 0.25 | 3.97% | 一致性评价 |
| | | | | | | 扬子江药业集团上海海尼药业有限公司 | 0.3 | 4.77% | 一致性评价 |
| | | 硫酸氢氯吡格雷片 | 4 | 18.80 | 心血管系统用药 | 印度瑞迪博士实验室有限公司/印度瑞迪博士实验室有限公司北京代表处 | | | 一致性评价 |
| | | | | | | 江苏联环药业股份有限公司 | | | 4类药 |
| | | | | | | 赛诺菲 | | | 原研 |
| | | | | | | 乐普药业股份有限公司 | 1.44 | 7.6% | 一致性评价 |
| | | | | | | 深圳信立泰药业股份有限公司 | 6.27 | 33.19% | 一致性评价 |
| | | 氯沙坦钾氢氯噻嗪片 | 2 | 1.71 | 心血管系统 | 乐普药业科技有限公司 | 0.15 | 8.62% | 一致性评价 |
| | | | | | | 北京福元医药股份有限公司 | 0.17 | 9.72% | 一致性评价 |
| | | | | | | MSD（默沙东） | 0.46 | 26.68% | 原研药 |
| | | | | | | 杭州默沙东制药有限公司 | 0.76 | 44.36% | |



数据来源：wind医药库、药智网、PBD，西南证券整理

# 4 主要公司集采品种介绍

## 上市公司可能纳入集采品种（39/61）

| 上市公司 | 品种数量 | 品种 | 通过家数 | 市场规模 | 类别 | 公司名称 | 销售额（亿元） | 市场份额 | 药品类别 |
|---|---|---|---|---|---|---|---|---|---|
| 海正药业 | 4 | 阿卡波糖片 | 4 | 12.73 | 糖尿病用药 | 石药集团欧意药业有限公司 | | | 4类药 |
| | | | | | | 浙江海正药业股份有限公司 | | | 4类药 |
| | | | | | | 北京万生药业有限责任公司 | | | 4类药 |
| | | | | | | 杭州中美华东制药有限公司 | 4.2 | 31.86% | 一致性评价 |
| | | | | | | 拜耳 | 8.54 | 67.05% | 原研 |
| | | 琥珀酸索利那新片 | 3 | 0.00 | 激素及内分泌用药 | 浙江海正药业股份有限公司 | | | 4类药 |
| | | | | | | 荷兰安斯泰来 | | | 原研 |
| | | | | | | 齐鲁制药有限公司 | 0.0005 | 0.17% | 4类药 |
| | | | | | | 四川国为制药有限公司 | 0.0006 | 0.21% | 4类药 |
| | | 瑞舒伐他汀钙片 | 14 | 8.72 | 心血管系统用药 | 波多黎各IPR Pharmaceuticals,INC. | | | 原研 |
| | | | | | | 南京先声东元制药有限公司 | 0.14 | 1.64% | 一致性评价 |
| | | | | | | 其他 | 0.14 | 1.55% | 一致性评价/4类药 |
| | | | | | | 南京正大天晴制药有限公司 | 0.55 | 6.23% | 一致性评价 |
| | | | | | | 浙江京新药业股份有限公司 | 0.74 | 8.45% | 一致性评价 |
| | | 来曲唑片 | 2 | 5.70 | 抗肿瘤药及免疫调节剂 | 浙江海正药业股份有限公司 | 0.16 | 2.77% | 一致性评价 |
| | | | | | | 江苏恒瑞医药股份有限公司 | 1.71 | 30% | 一致性评价 |
| | | | | | | Novartis（诺华） | 3.83 | 67.23% | 原研药 |
| 国药股份 | 4 | 苯甲酸阿格列汀片 | 4 | 0.00 | 2型糖尿病用药 | 国药集团国瑞药业有限公司 | | | 4类药 |
| | | | | | | 江苏诺泰澳赛诺生物制药股份有限公司 | | | 4类药 |
| | | | | | | 江苏德源药业股份有限公司 | | | 4类药 |
| | | | | | | 本武田药品工业株式会社研发 | | | 原研药 |
| | | | | | | 亚宝药业集团股份有限公司 | | | 4类药 |
| | | 头孢克肟颗粒 | 2 | 0.92 | 全身用抗感染药 | 藤泽药品工业株式会社 | | | 原研药 |
| | | | | | | 国药集团致君（深圳）制药有限公司 | 0.11 | 11.51% | 一致性评价 |
| | | | | | | 广州白云山医药集团股份有限公司白云山制药总厂 | 0.80 | 87.09% | 一致性评价 |



数据来源：wind医药库、药智网、PBD，西南证券整理

# 4 主要公司集采品种介绍

## 上市公司可能纳入集采品种（40/61）

| 上市公司 | 品种数量 | 品种 | 通过家数 | 市场规模 | 类别 | 公司名称 | 销售额（亿元） | 市场份额 | 药品类别 |
|---|---|---|---|---|---|---|---|---|---|
| 国药股份 | 4 | 头孢呋辛酯胶囊 | 2 | 0.00 | 全身用抗感染药 | 深圳立健药业有限公司 | | | 一致性评价 |
| | | | | | | 国药集团致君(深圳)制药有限公司 | 0.00 | 54.15% | 一致性评价 |
| | | | | | | GSK（葛兰素史克） | | | 原研药 |
| | | 头孢地尼分散片 | 2 | 3.79 | 全身用抗感染药 | 国药集团致君(深圳)制药有限公司 | | | 一致性评价 |
| | | | | | | AstellasPharma | | | 原研药 |
| | | | | | | 国药集团致君（深圳）制药有限公司 | 0.44 | 11.58% | 一致性评价 |
| | | | | | | 天津市中央药业有限公司 | 2.24 | 59.06% | |
| 华北制药 | 4 | 阿莫西林胶囊 | 20 | 0.41 | 抗微生物药 | 其他 | 0.03 | 8% | 一致性评价/4类药 |
| | | | | | | 澳美制药厂/香港澳美制药厂有限公司北京代表处 | 0.03 | 8.43% | 一致性评价 |
| | | | | | | 昆明贝克诺顿制药有限公司 | 0.06 | 15.34% | 一致性评价 |
| | | | | | | 珠海联邦制药股份有限公司中山分公司 | 0.24 | 56.97% | 一致性评价 |
| | | | | | | Glaxo Smith Kline(UK) | | | 原研 |
| | | 头孢氨苄胶囊 | 13 | 0.01 | 抗微生物用药 | SHIONOGI INC | | | 原研 |
| | | | | | | 其他 | 0.0002 | 1.53% | 一致性评价/4类药 |
| | | | | | | 山东鲁抗医药股份有限公司 | 0.0002 | 2.33% | 一致性评价 |
| | | | | | | 石药集团欧意药业有限公司 | 0.0004 | 3.73% | 一致性评价 |
| | | | | | | 湖南科伦制药有限公司 | 0.0004 | 4.57% | 一致性评价 |
| | | | | | | 上海现代制药股份有限公司 | 0.0080 | 84.73% | |
| | | 头孢呋辛酯片 | 11 | 0.69 | 抗微生物用药 | 英国Glaxo Operations UK Limited | | | 原研 |
| | | | | | | 其他 | 0.03 | 4.46% | 一致性评价/4类药 |
| | | | | | | 国药集团致君（深圳）制药有限公司 | 0.09 | 13.55% | 一致性评价 |
| | | | | | | 成都倍特药业有限公司 | 0.11 | 15.6% | 一致性评价 |
| | | | | | | 苏州中化药品工业有限公司 | 0.13 | 18.4% | 一致性评价 |
| | | 环孢素软胶囊 | 2 | 4.66 | 抗肿瘤药及免疫调节剂 | 华北制药股份有限公司 | 0.52 | 11.15% | 一致性评价 |
| | | | | | | Novartis（诺华） | 1.37 | 29.30% | 原研药 |
| | | | | | | 杭州中美华东制药有限公司 | 2.61 | 55.99% | 一致性评价 |



*数据来源：wind医药库、药智网、PBD，西南证券整理*

# 4 主要公司集采品种介绍

## 上市公司可能纳入集采品种（41/61）

| 上市公司 | 品种数量 | 品种 | 通过家数 | 市场规模 | 类别 | 公司名称 | 销售额（亿元） | 市场份额 | 药品类别 |
|---|---|---|---|---|---|---|---|---|---|
| 先声药业 | 4 | 阿莫西林胶囊 | 20 | 0.41 | 抗微生物药 | 其他 | 0.03 | 8% | 一致性评价/4类药 |
| | | | | | | 澳美制药厂/香港澳美制药厂有限公司北京代表处 | 0.03 | 8.43% | 一致性评价 |
| | | | | | | 昆明贝克诺顿制药有限公司 | 0.06 | 15.34% | 一致性评价 |
| | | | | | | 珠海联邦制药股份有限公司中山分公司 | 0.24 | 56.97% | 一致性评价 |
| | | | | | | Glaxo Smith Kline(UK) | | | 原研 |
| | | 阿莫西林颗粒 | 3 | 0.00 | 抗微生物药 | 湖南科伦制药有限公司 | 0.00002 | 0.93% | 一致性评价 |
| | | | | | | 山东鲁抗医药股份有限公司 | 0.0001 | 4.3% | 一致性评价 |
| | | | | | | 先声药业有限公司 | 0.0001 | 3.86% | 一致性评价 |
| | | | | | | 广东彼迪药业 | 0.0004 | 12.59% | |
| | | | | | | 香港联邦制药 | 0.0005 | 16.88% | |
| | | | | | | 珠海联邦制药股份有限公司中山分公司 | 0.0014 | 46.12% | |
| | | 蒙脱石散 | 19 | 0.35 | 消化系统用药 | 扬子江药业集团有限公司 | 0.009 | 2.46% | 一致性评价 |
| | | | | | | 湖南华纳大药厂股份有限公司 | 0.01 | 3.32% | 一致性评价 |
| | | | | | | 其他 | 0.02 | 4.84% | 一致性评价/4类药 |
| | | | | | | Ipsen（益普生） | 0.02 | 5.05% | 原研 |
| | | | | | | 先声药业有限公司 | 0.09 | 25.71% | 一致性评价 |
| | | | | | | 博福-益普生（天津）制药有限公司 | 0.21 | 58.03% | |
| | | 瑞舒伐他汀钙片 | 14 | 8.72 | 心血管系统用药 | 波多黎各IPR Pharmaceuticals,INC. | | | 原研 |
| | | | | | | 南京先声东元制药有限公司 | 0.14 | 1.64% | 一致性评价 |
| | | | | | | 其他 | 0.14 | 1.55% | 一致性评价/4类药 |
| | | | | | | 南京正大天晴制药有限公司 | 0.55 | 6.23% | 一致性评价 |
| | | | | | | 浙江京新药业股份有限公司 | 0.74 | 8.45% | 一致性评价 |
| 华邦健康 | 4 | 吡嗪酰胺片 | 3 | 0.22 | 抗微生物用药 | 重庆华邦制药有限公司 | | | 一致性评价 |
| | | | | | | DAVA制药有限公司生产 | | | 原研 |
| | | | | | | 广东华南药业集团有限公司 | 0.008 | 3.51% | 一致性评价 |
| | | | | | | 成都锦华药业有限责任公司 | 0.02 | 8.65% | |
| | | | | | | 江苏四环生物制药有限公司 | 0.06 | 26.22% | |
| | | | | | | 沈阳红旗制药有限公司 | 0.1 | 45.42% | 一致性评价 |
| | | 他达拉非片 | 7 | 0.00 | 激素及内分泌用药 | 其他 | 0 | 0% | 一致性评价/4类药 |
| | | | | | | 长春海悦药业股份有限公司 | 0.0005 | 0.1% | 4类药 |
| | | | | | | 礼来 | 0.48 | 100% | 原研 |



*数据来源：wind医药库、药智网、PBD，西南证券整理*

# 4 主要公司集采品种介绍

## 上市公司可能纳入集采品种（42/61）

| 上市公司 | 品种数量 | 品种 | 通过家数 | 市场规模 | 类别 | 公司名称 | 销售额（亿元） | 市场份额 | 药品类别 |
|---|---|---|---|---|---|---|---|---|---|
| 华邦健康 | 4 | 盐酸左西替利嗪片 | 7 | 0.43 | 抗炎用药 | UCB FARCHIM S.A. | | | 原研 |
| | | | | | | 其他 | 0.00248 | 0.55% | 一致性评价/4类药 |
| | | | | | | 苏州东瑞制药有限公司 | 0.004 | 0.9% | 一致性评价 |
| | | | | | | 北京天衡药物研究院南阳天衡制药厂 | 0.006 | 1.38% | 一致性评价 |
| | | | | | | 重庆华邦制药有限公司 | 0.23 | 54.1% | 一致性评价 |
| | | 异烟肼片 | 11 | 0.30 | 呼吸系统用药 | sandoz inc | | | 原研 |
| | | | | | | 山西云鹏制药有限公司 | 0.02 | 5.85% | 一致性评价 |
| | | | | | | 成都锦华药业 | 0.04 | 13% | |
| | | | | | | 其他 | 0.05 | 17% | 一致性评价/4类药 |
| | | | | | | 杭州民生药业有限公司 | 0.08 | 25.96% | 一致性评价 |
| | | | | | | 沈阳红旗制药有限公司 | 0.08 | 27.24% | 一致性评价 |
| 天士力 | 4 | 他达拉非片 | 7 | 0.00 | 激素及内分泌用药 | 其他 | 0 | 0% | 一致性评价/4类药 |
| | | | | | | 长春海悦药业股份有限公司 | 0.0005 | 0.1% | 4类药 |
| | | | | | | 礼来 | 0.48 | 100% | 原研 |
| | | 吲达帕胺片 | 9 | 0.19 | 心血管系统用药 | 国药集团工业有限公司 | 0.001 | 0.58% | 一致性评价 |
| | | | | | | 广东安诺药业股份有限公司 | 0.001 | 0.55% | 一致性评价 |
| | | | | | | 其他 | 0.001 | 0.54% | 一致性评价/4类药 |
| | | | | | | 天津力生制药股份有限公司 | 0.01 | 5.32% | 一致性评价 |
| | | | | | | Laboratoires Servier | 0.010 | 6.45% | |
| | | | | | | 施维雅 | 0.150 | 75.81% | 原研 |
| | | 右佐匹克隆片 | 3 | 0.83 | 神经系统用药 | 日本住友制药美国子公司Sunovion公司 | | | 原研 |
| | | | | | | 上海上药中西制药有限公司 | 0.04 | 4.94% | 一致性评价 |
| | | | | | | 成都康弘药业集团股份有限公司 | 0.32 | 38.34% | 一致性评价 |
| | | | | | | 江苏天士力帝益药业有限公司 | 0.47 | 56.71% | 一致性评价 |
| | | 盐酸苯海索片 | 2 | 0.14 | 神经系统 | 天津力生制药股份有限公司 | 0.00 | 0.33% | 一致性评价 |
| | | | | | | 江苏天士力帝益药业有限公司 | 0.06 | 41.71% | 一致性评价 |
| | | | | | | 常州康普药业有限公司 | 0.06 | 43.63% | |



*数据来源：wind医药库、药智网、PBD，西南证券整理*

# 4 主要公司集采品种介绍

## 上市公司可能纳入集采品种（43/61）

| 上市公司 | 品种数量 | 品种 | 通过家数 | 市场规模 | 类别 | 公司名称 | 销售额（亿元） | 市场份额 | 药品类别 |
|---|---|---|---|---|---|---|---|---|---|
| 东阳光药 | 3 | 阿奇霉素胶囊 | 4 | 0.80 | 抗微生物药 | 北京四环制药有限公司 | | | 一致性评价 |
| | | | | | | Pliva Croatia Ltd. | | | 原研 |
| | | | | | | 宜昌东阳光长江药业股份有限公司 | 0.000006 | 0% | 一致性评价 |
| | | | | | | 石药集团欧意药业有限公司 | 0.0002 | 0.03% | 一致性评价 |
| | | | | | | 苏州二叶制药有限公司 | 0.04 | 5.44% | 一致性评价 |
| | | | | | | 珠海润都制药股份有限公司 | 0.11 | 14.68% | |
| | | | | | | 浙江华润三九众益制药有限公司 | 0.58 | 77.05% | |
| | | 苯磺酸氨氯地平片 | 37 | 6.49 | 心血管系统用药 | 辉瑞 | | | 原研 |
| | | | | | | 其他 | 0.04 | 0.66% | 一致性评价/4类药 |
| | | | | | | 浙江京新药业股份有限公司 | 0.13 | 2.06% | 一致性评价 |
| | | | | | | 华润赛科药业有限责任公司 | 0.25 | 3.97% | 一致性评价 |
| | | | | | | 扬子江药业集团上海海尼药业有限公司 | 0.3 | 4.77% | 一致性评价 |
| | | 福多司坦片 | 4 | 0.96 | 呼吸系统用药 | 日本三菱制药株式会社 | | | 原研 |
| | | | | | | 宜昌东阳光长江药业股份有限公司 | 0.01 | 1.19% | 一致性评价 |
| | | | | | | 四川科伦药业股份有限公司 | 0.15 | 15.85% | 一致性评价 |
| | | | | | | 迪沙药业集团有限公司 | 0.37 | 38.4% | 一致性评价 |
| | | | | | | 江苏正大丰海制药有限公司 | 0.43 | 44.4% | 一致性评价 |
| 特一药业 | 3 | 蒙脱石散 | 19 | 0.35 | 消化系统用药 | 扬子江药业集团有限公司 | 0.009 | 2.46% | 一致性评价 |
| | | | | | | 湖南华纳大药厂股份有限公司 | 0.01 | 3.32% | 一致性评价 |
| | | | | | | 其他 | 0.02 | 4.84% | 一致性评价/4类药 |
| | | | | | | Ipsen（益普生） | 0.02 | 5.05% | 原研 |
| | | | | | | 先声药业有限公司 | 0.09 | 25.71% | 一致性评价 |
| | | | | | | 博福-益普生（天津）制药有限公司 | 0.21 | 58.03% | |
| | | 头孢氨苄胶囊 | 13 | 0.01 | 抗微生物用药 | SHIONOGI INC | | | 原研 |
| | | | | | | 其他 | 0.0002 | 1.53% | 一致性评价/4类药 |
| | | | | | | 山东鲁抗医药股份有限公司 | 0.0002 | 2.33% | 一致性评价 |
| | | | | | | 石药集团欧意药业有限公司 | 0.0004 | 3.73% | 一致性评价 |
| | | | | | | 湖南科伦制药有限公司 | 0.0004 | 4.57% | 一致性评价 |
| | | | | | | 上海现代制药股份有限公司 | 0.0080 | 84.73% | |



*数据来源：wind医药库、药智网、PBD，西南证券整理*

# 4 主要公司集采品种介绍

## 上市公司可能纳入集采品种（44/61）

| 上市公司 | 品种数量 | 品种 | 通过家数 | 市场规模 | 类别 | 公司名称 | 销售额（亿元） | 市场份额 | 药品类别 |
|---|---|---|---|---|---|---|---|---|---|
| 特一药业 | 3 | 头孢拉定胶囊 | 10 | 0.12 | 抗微生物用药 | 山东新华制药股份有限公司 | 0.0003 | 0.31% | 一致性评价 |
| | | | | | | 其他 | 0.0006 | 0.59% | 一致性评价/4类药 |
| | | | | | | 山东鲁抗医药股份有限公司 | 0.002 | 1.46% | 一致性评价 |
| | | | | | | 浙江京新药业股份有限公司 | 0.0020 | 2.14% | |
| | | | | | | 扬子江药业集团有限公司 | 0.02 | 13.84% | 一致性评价 |
| | | | | | | 中美上海施贵宝制药有限公司 | 0.09 | 76.94% | 原研 |
| 中国医药 | 3 | 阿莫西林胶囊 | 20 | 0.41 | 抗微生物药 | 其他 | 0.03 | 8% | 一致性评价/4类药 |
| | | | | | | 澳美制药厂/香港澳美制药厂有限公司北京代表处 | 0.03 | 8.43% | 一致性评价 |
| | | | | | | 昆明贝克诺顿制药有限公司 | 0.06 | 15.34% | 一致性评价 |
| | | | | | | 珠海联邦制药股份有限公司中山分公司 | 0.24 | 56.97% | 一致性评价 |
| | | | | | | Glaxo Smith Kline(UK) | | | 原研 |
| | | 阿托伐他汀钙片 | 3 | 19.19 | 心血管系统用药 | 兴安药业有限公司 | | | 4类药 |
| | | | | | | 齐鲁制药(海南)有限公司 | 0.007 | 0.03% | 4类药 |
| | | | | | | 乐普制药 | 0.27 | 1.43% | |
| | | | | | | 北京嘉林药业股份有限公司 | 3.64 | 19.06% | 一致性评价 |
| | | | | | | 辉瑞 | 14.78 | 77.33 | 原研 |
| | | 盐酸克林霉素胶囊 | 9 | 0.07 | 抗微生物用药 | 其他 | 0 | 0% | 一致性评价/4类药 |
| | | | | | | 辉瑞 | | | 原研 |
| | | | | | | 四川科伦药业股份有限公司 | 0.00002 | 0.03% | 一致性评价 |
| | | | | | | 重庆药友制药有限责任公司 | 0.002 | 2.54% | 一致性评价 |
| 亚宝药业 | 3 | 苯磺酸氨氯地平片 | 37 | 6.49 | 心血管系统用药 | 辉瑞 | | | 原研 |
| | | | | | | 其他 | 0.04 | 0.66% | 一致性评价/4类药 |
| | | | | | | 浙江京新药业股份有限公司 | 0.13 | 2.06% | 一致性评价 |
| | | | | | | 华润赛科药业有限责任公司 | 0.25 | 3.97% | 一致性评价 |
| | | | | | | 扬子江药业集团上海海尼药业有限公司 | 0.3 | 4.77% | 一致性评价 |
| | | 苯甲酸阿格列汀片 | 4 | 0.00 | 2型糖尿病用药 | 国药集团国瑞药业有限公司 | | | 4类药 |
| | | | | | | 江苏诺泰澳赛诺生物制药股份有限公司 | | | 4类药 |
| | | | | | | 江苏德源药业股份有限公司 | | | 4类药 |
| | | | | | | 本武田药品工业株式会社研发 | | | 原研药 |
| | | | | | | 亚宝药业集团股份有限公司 | | | 4类药 |



数据来源：wind医药库、药智网、PBD，西南证券整理

# 4 主要公司集采品种介绍

## 上市公司可能纳入集采品种（45/61）

| 上市公司 | 品种数量 | 品种 | 通过家数 | 市场规模 | 类别 | 公司名称 | 销售额（亿元） | 市场份额 | 药品类别 |
|---|---|---|---|---|---|---|---|---|---|
| 亚宝药业 | 3 | 马来酸依那普利片 | 6 | 0.17 | 心血管系统用药 | 杭州默沙东制药有限公司 | | | 原研 |
| | | | | | | 其他 | 0.0006 | 0.39% | 一致性评价/4类药 |
| | | | | | | 湖南千金湘江药业股份有限公司 | 0.0013 | 0.88% | 一致性评价 |
| | | | | | | 常州制药厂有限公司 | 0.003 | 1.79% | 一致性评价 |
| | | | | | | 扬子江药业集团江苏制药股份有限公司 | 0.02 | 12.18% | 一致性评价 |
| 广生堂 | 3 | 阿德福韦酯片 | 3 | 0.57 | 乙型肝炎用药 | 吉利德科学 | | | |
| | | | | | | 齐鲁制药有限公司 | 0.02 | 3.27% | 一致性评价 |
| | | | | | | 上海益生源药业有限公司 | 0.03 | 5.19% | 一致性评价 |
| | | | | | | 福建广生堂药业股份有限公司 | 0.03 | 5.09% | 一致性评价 |
| | | | | | | 湖南方盛制药股份有限公司 | 0.06 | 10.40% | |
| | | | | | | 天津药物研究院药业有限责任公司 | 0.12 | 20.78% | |
| | | | | | | 葛兰素史克（天津）有限公司 | 0.27 | 47.26% | 原研 |
| | | 恩替卡韦胶囊 | 5 | 0.74 | 慢性乙型肝炎用药 | 百时美施贵宝 | | | 原研 |
| | | | | | | 海南中和药业股份有限公司 | 0.05 | 6.81% | 一致性评价 |
| | | | | | | 南京正大天晴制药有限公司 | 0.08 | 10.83% | 一致性评价 |
| | | | | | | 江西青峰药业有限公司 | 0.15 | 19.86% | 一致性评价 |
| | | | | | | 四川海思科制药有限公司 | 0.16 | 21.67% | |
| | | | | | | 海思科制药（眉山）有限公司 | 0.16 | 21.67% | |
| | | | | | | 福建广生堂药业股份有限公司 | 0.3 | 40.83% | 一致性评价 |
| | | 拉米夫定片 | 3 | 0.58 | 慢性乙型肝炎用药 | 福建广生堂药业股份有限公司 | 0.02 | 3.25% | 一致性评价 |
| | | | | | | 湖南千金湘江药业股份有限公司 | 0.02 | 3.43% | 一致性评价 |
| | | | | | | 安徽贝克生物制药有限公司 | 0.03 | 4.91% | 一致性评价 |
| | | | | | | 葛兰素史克（天津）有限公司 | 0.08 | 14.16% | 原研 |
| | | | | | | 吉斯凯制药有限公司 | 0.4 | 70.37% | |



*数据来源：wind医药库、药智网、PBD，西南证券整理*

# 4 主要公司集采品种介绍

## 上市公司可能纳入集采品种（46/61）

| 上市公司 | 品种数量 | 品种 | 通过家数 | 市场规模 | 类别 | 公司名称 | 销售额（亿元） | 市场份额 | 药品类别 |
|---|---|---|---|---|---|---|---|---|---|
| 恩华药业 | 3 | 加巴喷丁胶囊 | 3 | 0.45 | 神经系统用药 | 北京四环制药有限公司 | | | 4类药 |
| | | | | | | 美国Warner-Lanbert公司 | | | 原研 |
| | | | | | | 江苏恒瑞医药股份有限公司 | 0.15 | 33.9% | 一致性评价 |
| | | | | | | 江苏恩华药业股份有限公司 | 0.3 | 66.1% | 一致性评价 |
| | | 利培酮片 | 6 | 0.90 | 神经系统用药 | 其他 | 0.04 | 3.89% | 一致性评价/4类药 |
| | | | | | | 浙江华海药业股份有限公司 | 0.08 | 9.02% | 一致性评价 |
| | | | | | | 齐鲁制药有限公司 | 0.09 | 9.77% | 一致性评价 |
| | | | | | | 江苏恩华药业股份有限公司 | 0.1 | 11.06% | 一致性评价 |
| | | | | | | 比利时杨森制药有限公司 | 0.56 | 59.58% | 原研 |
| | | 氯氮平片 | 3 | 0.17 | 神经系统用药 | 万邦德制药集团股份有限公司 | | | 一致性评价 |
| | | | | | | JAZZ PHARMACEUTICALS III INTERNATIONAL LTD | | | 原研 |
| | | | | | | 江苏云阳集团药业有限公司 | 0.0008 | 0.45% | 一致性评价 |
| | | | | | | 湖南洞庭药业股份有限公司 | 0.02 | 11.00% | |
| | | | | | | 上海上药信谊药厂有限公司 | 0.04 | 21.87% | |
| | | | | | | 江苏恩华药业股份有限公司 | 0.07 | 40.67% | 一致性评价 |
| 九典制药 | 3 | 洛索洛芬钠片 | 3 | 0.94 | 消炎和镇痛 | 湖南九典制药股份有限公司 | | | 4类药 |
| | | | | | | 第一三共制药 | | | 原研 |
| | | | | | | 卫材(辽宁)制药有限公司 | 0.007 | 0.75% | 一致性评价 |
| | | | | | | 迪沙药业集团有限公司 | 0.04 | 4.33% | 一致性评价 |
| | | 盐酸左西替利嗪片 | 7 | 0.43 | 抗炎用药 | UCB FARCHIM S.A. | | | 原研 |
| | | | | | | 其他 | 0.00248 | 0.55% | 一致性评价/4类药 |
| | | | | | | 苏州东瑞制药有限公司 | 0.004 | 0.9% | 一致性评价 |
| | | | | | | 北京天衡药物研究院南阳天衡制药厂 | 0.006 | 1.38% | 一致性评价 |
| | | | | | | 重庆华邦制药有限公司 | 0.23 | 54.1% | 一致性评价 |
| | | 泮托拉唑钠肠溶片 | 2 | 1.69 | 消化道和代谢方面的药物 | 杭州康恩贝制药有限公司 | | | 一致性评价 |
| | | | | | | BydGulden（现为武田制药子公司） | | | 原研药 |
| | | | | | | 湖南九典制药股份有限公司 | 0.06 | 3.58% | 一致性评价 |
| | | | | | | Nycomed（奈科明） | 1.24 | 73.49% | |



数据来源：wind医药库、药智网、PBD，西南证券整理

# 4 主要公司集采品种介绍

## 上市公司可能纳入集采品种（47/61）

| 上市公司 | 品种数量 | 品种 | 通过家数 | 市场规模 | 类别 | 公司名称 | 销售额（亿元） | 市场份额 | 药品类别 |
|---|---|---|---|---|---|---|---|---|---|
| 海思科 | 3 | 恩替卡韦胶囊 | 5 | 0.74 | 慢性乙型肝炎用药 | 百时美施贵宝 | | | 原研 |
| | | | | | | 海南中和药业股份有限公司 | 0.05 | 6.81% | 一致性评价 |
| | | | | | | 南京正大天晴制药有限公司 | 0.08 | 10.83% | 一致性评价 |
| | | | | | | 江西青峰药业有限公司 | 0.15 | 19.86% | 一致性评价 |
| | | | | | | 四川海思科制药有限公司 | 0.16 | 21.67% | |
| | | | | | | 海思科制药（眉山）有限公司 | 0.16 | 21.67% | |
| | | | | | | 福建广生堂药业股份有限公司 | 0.3 | 40.83% | 一致性评价 |
| | | 富马酸替诺福韦二吡呋酯片 | 15 | 4.43 | 抗微生物用药 | 吉利德 | | | 原研 |
| | | | | | | 其他 | 0.16 | 3.61% | 一致性评价/4类药 |
| | | | | | | 安徽贝克生物制药有限公司 | 0.2 | 4.54% | 一致性评价 |
| | | | | | | 正大天晴药业集团股份有限公司 | 0.3 | 6.64% | 4类药 |
| | | | | | | 成都倍特药业有限公司 | 0.71 | 15.86% | 一致性评价 |
| | | 培哚普利叔丁胺片 | 2 | 2.47 | 心血管系统 | 宁波美诺华天康药业有限公司 | | | 4类药 |
| | | | | | | 四川海思科制药有限公司 | | | 4类药 |
| | | | | | | Laboratoires Servier（施维雅实验室） | 0.05 | 2.01% | 原研药 |
| | | | | | | 施维雅（天津）制药有限公司 | 2.39 | 96.92% | |
| 华东医药 | 3 | 阿卡波糖片 | 4 | 12.73 | 糖尿病用药 | 石药集团欧意药业有限公司 | | | 4类药 |
| | | | | | | 浙江海正药业股份有限公司 | | | 4类药 |
| | | | | | | 北京万生药业有限责任公司 | | | 4类药 |
| | | | | | | 杭州中美华东制药有限公司 | 4.2 | 31.86% | 一致性评价 |
| | | | | | | 拜耳 | 8.54 | 67.05% | 原研 |
| | | 环孢素软胶囊 | 2 | 4.66 | 抗肿瘤药及免疫调节剂 | 华北制药股份有限公司 | 0.52 | 11.15% | 一致性评价 |
| | | | | | | Novartis（诺华） | 1.37 | 29.30% | 原研药 |
| | | | | | | 杭州中美华东制药有限公司 | 2.61 | 55.99% | 一致性评价 |
| | | 吡格列酮二甲双胍片(15mg/500mg) | 2 | 0.67 | 消化道和代谢方面的药物 | 武田药品工业株式会社 | | | 原研药 |
| | | | | | | 江苏德源药业股份有限公司 | 0.04 | 6.03% | 一致性评价 |
| | | | | | | 杭州中美华东制药有限公司 | 0.63 | 93.97% | |



*数据来源：wind医药库、药智网、PBD，西南证券整理*

# 4 主要公司集采品种介绍

## 上市公司可能纳入集采品种（48/61）

| 上市公司 | 品种数量 | 品种 | 通过家数 | 市场规模 | 类别 | 公司名称 | 销售额（亿元） | 市场份额 | 药品类别 |
|---|---|---|---|---|---|---|---|---|---|
| 新和成 | 3 | 瑞格列奈片 | 2 | 2.48 | 糖尿病用药 | 北京福元医药股份有限公司 | 0.02 | 0.71% | 一致性评价 |
| | | | | | | 江苏豪森药业集团有限公司 | 0.43 | 17.55% | 一致性评价 |
| | | | | | | Novo Nordisk（诺和诺德） | 1.98 | 79.99% | 原研药 |
| | | 氯沙坦钾氢氯噻嗪片 | 2 | 1.71 | 心血管系统 | 乐普药业科技有限公司 | 0.15 | 8.62% | 一致性评价 |
| | | | | | | 北京福元医药股份有限公司 | 0.17 | 9.72% | 一致性评价 |
| | | | | | | MSD（默沙东） | 0.46 | 26.68% | 原研药 |
| | | | | | | 杭州默沙东制药有限公司 | 0.76 | 44.36% | |
| | | 奥美沙坦酯氢氯噻嗪片 | 2 | 0.36 | 心血管系统 | 北京万生药业有限责任公司 | | | 4类药 |
| | | | | | | 浙江华海药业股份有限公司 | | | 4类药 |
| | | | | | | 第一三共制药（上海）有限公司 | 0.36 | 100% | 原研药 |
| 哈药股份 | 2 | 阿莫西林胶囊 | 20 | 0.41 | 抗微生物药 | 其他 | 0.03 | 8% | 一致性评价/4类药 |
| | | | | | | 澳美制药厂/香港澳美制药厂有限公司北京代表处 | 0.03 | 8.43% | 一致性评价 |
| | | | | | | 昆明贝克诺顿制药有限公司 | 0.06 | 15.34% | 一致性评价 |
| | | | | | | 珠海联邦制药股份有限公司中山分公司 | 0.24 | 56.97% | 一致性评价 |
| | | | | | | Glaxo Smith Kline(UK) | | | 原研 |
| | | 蒙脱石散 | 19 | 0.35 | 消化系统用药 | 扬子江药业集团有限公司 | 0.009 | 2.46% | 一致性评价 |
| | | | | | | 湖南华纳大药厂股份有限公司 | 0.01 | 3.32% | 一致性评价 |
| | | | | | | 其他 | 0.02 | 4.84% | 一致性评价/4类药 |
| | | | | | | Ipsen（益普生） | 0.02 | 5.05% | 原研 |
| | | | | | | 先声药业有限公司 | 0.09 | 25.71% | 一致性评价 |
| | | | | | | 博福-益普生（天津）制药有限公司 | 0.21 | 58.03% | |



*数据来源：wind医药库、药智网、PBD，西南证券整理*

# 4 主要公司集采品种介绍

## 上市公司可能纳入集采品种（49/61）

| 上市公司 | 品种数量 | 品种 | 通过家数 | 市场规模 | 类别 | 公司名称 | 销售额（亿元） | 市场份额 | 药品类别 |
|---|---|---|---|---|---|---|---|---|---|
| 安科生物 | 2 | 阿莫西林胶囊 | 20 | 0.41 | 抗微生物药 | 其他 | 0.03 | 8% | 一致性评价/4类药 |
| | | | | | | 澳美制药厂/香港澳美制药厂有限公司北京代表处 | 0.03 | 8.43% | 一致性评价 |
| | | | | | | 昆明贝克诺顿制药有限公司 | 0.06 | 15.34% | 一致性评价 |
| | | | | | | 珠海联邦制药股份有限公司中山分公司 | 0.24 | 56.97% | 一致性评价 |
| | | | | | | Glaxo Smith Kline(UK) | | | 原研 |
| | | 富马酸替诺福韦二吡呋酯片 | 15 | 4.43 | 抗微生物用药 | 吉利德 | | | 原研 |
| | | | | | | 其他 | 0.16 | 3.61% | 一致性评价/4类药 |
| | | | | | | 安徽贝克生物制药有限公司 | 0.2 | 4.54% | 一致性评价 |
| | | | | | | 正大天晴药业集团股份有限公司 | 0.3 | 6.64% | 4类药 |
| | | | | | | 成都倍特药业有限公司 | 0.71 | 15.86% | 一致性评价 |
| 山大华特 | 2 | 格列美脲片 | 9 | 2.86 | 二型糖尿病用药 | 山东新华制药股份有限公司 | 0.04 | 1.46% | 一致性评价 |
| | | | | | | 其他 | 0.08 | 2.96% | 一致性评价/4类药 |
| | | | | | | 江苏万邦生化医药集团有限责任公司 | 0.09 | 3.31% | 一致性评价 |
| | | | | | | 扬子江药业集团广州海瑞药业有限公司 | 0.1 | 3.47% | 一致性评价 |
| | | | | | | 石药集团欧意药业有限公司 | 0.10 | 3.54% | |
| | | | | | | 赛诺菲（北京）制药有限公司 | 2.40 | 84.00% | 原研 |
| | | 口服补液盐散（III） | 3 | 0.70 | 维生素矿物质类用药 | 山东达因海洋生物制药股份有限公司 | | | 4类药 |
| | | | | | | 安徽九华华源药业有限公司 | | | 4类药 |
| | | | | | | 厦门恩成制药有限公司 | 0.007 | 1.03% | 一致性评价 |
| | | | | | | 山西国润制药有限公司 | 0.008 | 1.13 | |
| | | | | | | 西安安健药业有限公司 | 0.67 | 96.2 | |
| 四环医药 | 2 | 阿奇霉素胶囊 | 4 | 0.80 | 抗微生物药 | 北京四环制药有限公司 | | | 一致性评价 |
| | | | | | | Pliva Croatia Ltd. | | | 原研 |
| | | | | | | 宜昌东阳光长江药业股份有限公司 | 0.000006 | 0% | 一致性评价 |
| | | | | | | 石药集团欧意药业有限公司 | 0.0002 | 0.03% | 一致性评价 |
| | | | | | | 苏州二叶制药有限公司 | 0.04 | 5.44% | 一致性评价 |
| | | | | | | 珠海润都制药股份有限公司 | 0.11 | 14.68% | |
| | | | | | | 浙江华润三九众益制药有限公司 | 0.58 | 77.05% | |
| | | 加巴喷丁胶囊 | 3 | 0.45 | 神经系统用药 | 北京四环制药有限公司 | | | 4类药 |
| | | | | | | 美国Warner-Lanbert公司 | | | 原研 |
| | | | | | | 江苏恒瑞医药股份有限公司 | 0.15 | 33.9% | 一致性评价 |
| | | | | | | 江苏恩华药业股份有限公司 | 0.3 | 66.1% | 一致性评价 |



*数据来源：wind医药库、药智网、PBD，西南证券整理*

# 4 主要公司集采品种介绍

## 上市公司可能纳入集采品种（50/61）

| 上市公司 | 品种数量 | 品种 | 通过家数 | 市场规模 | 类别 | 公司名称 | 销售额（亿元） | 市场份额 | 药品类别 |
|---|---|---|---|---|---|---|---|---|---|
| 双鹭药业 | 2 | 富马酸替诺福韦二吡呋酯片 | 15 | 4.43 | 抗微生物用药 | 吉利德 | | | 原研 |
| | | | | | | 其他 | 0.16 | 3.61% | 一致性评价/4类药 |
| | | | | | | 安徽贝克生物制药有限公司 | 0.2 | 4.54% | 一致性评价 |
| | | | | | | 正大天晴药业集团股份有限公司 | 0.3 | 6.64% | 4类药 |
| | | | | | | 成都倍特药业有限公司 | 0.71 | 15.86% | 一致性评价 |
| | | 来那度胺胶囊 | 3 | 2.44 | 抗肿瘤用药 | 齐鲁制药有限公司 | 0.05 | 2% | 4类药 |
| | | | | | | 北京双鹭药业股份有限公司 | 0.16 | 6.5% | 一致性评价 |
| | | | | | | 正大天晴药业集团股份有限公司 | 0.18 | 7.33% | 一致性评价 |
| | | | | | | 新基制药 | 2.04 | 84% | 原研 |
| 联邦制药 | 2 | 阿莫西林胶囊 | 20 | 0.41 | 抗微生物药 | 其他 | 0.03 | 8% | 一致性评价/4类药 |
| | | | | | | 澳美制药厂/香港澳美制药厂有限公司北京代表处 | 0.03 | 8.43% | 一致性评价 |
| | | | | | | 昆明贝克诺顿制药有限公司 | 0.06 | 15.34% | 一致性评价 |
| | | | | | | 珠海联邦制药股份有限公司中山分公司 | 0.24 | 56.97% | 一致性评价 |
| | | | | | | Glaxo Smith Kline(UK) | | | 原研 |
| | | 头孢呋辛酯片 | 11 | 0.69 | 抗微生物用药 | 英国Glaxo Operations UK Limited | | | 原研 |
| | | | | | | 其他 | 0.03 | 4.46% | 一致性评价/4类药 |
| | | | | | | 国药集团致君（深圳）制药有限公司 | 0.09 | 13.55% | 一致性评价 |
| | | | | | | 成都倍特药业有限公司 | 0.11 | 15.6% | 一致性评价 |
| | | | | | | 苏州中化药品工业有限公司 | 0.13 | 18.4% | 一致性评价 |
| 康缘药业 | 2 | 苯磺酸氨氯地平片 | 37 | 6.49 | 心血管系统用药 | 辉瑞 | | | 原研 |
| | | | | | | 其他 | 0.04 | 0.66% | 一致性评价/4类药 |
| | | | | | | 浙江京新药业股份有限公司 | 0.13 | 2.06% | 一致性评价 |
| | | | | | | 华润赛科药业有限责任公司 | 0.25 | 3.97% | 一致性评价 |
| | | | | | | 扬子江药业集团上海海尼药业有限公司 | 0.3 | 4.77% | 一致性评价 |
| | | 马来酸依那普利片 | 6 | 0.17 | 心血管系统用药 | 杭州默沙东制药有限公司 | | | 原研 |
| | | | | | | 其他 | 0.0006 | 0.39% | 一致性评价/4类药 |
| | | | | | | 湖南千金湘江药业股份有限公司 | 0.0013 | 0.88% | 一致性评价 |
| | | | | | | 常州制药厂有限公司 | 0.003 | 1.79% | 一致性评价 |
| | | | | | | 扬子江药业集团江苏制药股份有限公司 | 0.02 | 12.18% | 一致性评价 |



*数据来源：wind医药库、药智网、PBD，西南证券整理*

# 4 主要公司集采品种介绍

## 上市公司可能纳入集采品种（51/61）

| 上市公司 | 品种数量 | 品种 | 通过家数 | 市场规模 | 类别 | 公司名称 | 销售额（亿元） | 市场份额 | 药品类别 |
|---|---|---|---|---|---|---|---|---|---|
| 易明药业 | 2 | 蒙脱石散 | 19 | 0.35 | 消化系统用药 | 扬子江药业集团有限公司 | 0.009 | 2.46% | 一致性评价 |
| | | | | | | 湖南华纳大药厂股份有限公司 | 0.01 | 3.32% | 一致性评价 |
| | | | | | | 其他 | 0.02 | 4.84% | 一致性评价/4类药 |
| | | | | | | Ipsen（益普生） | 0.02 | 5.05% | 原研 |
| | | | | | | 先声药业有限公司 | 0.09 | 25.71% | 一致性评价 |
| | | | | | | 博福-益普生（天津）制药有限公司 | 0.21 | 58.03% | |
| | | 米格列醇片 | 2 | 0.42 | 消化道和代谢方面的药物 | Bayer（拜耳） | | | 原研药 |
| | | | | | | 四川维奥制药有限公司 | 0.15 | 35.97% | 一致性评价 |
| | | | | | | 浙江医药股份有限公司新昌制药厂/浙江医药股份有限公司 | 0.16 | 38.10% | 一致性评价 |
| 以岭药业 | 2 | 盐酸环丙沙星片 | 3 | 0.00 | 抗炎用药 | 广州白云山医药集团股份有限公司白云山制药总厂 | -0.000001 | 0.07% | 一致性评价 |
| | | | | | | 江苏晨牌药业集团股份有限公司 | | | 一致性评价 |
| | | | | | | 石家庄以岭药业股份有限公司 | | | 一致性评价 |
| | | | | | | Bayer（拜耳） | | | 原研 |
| | | 单硝酸异山梨酯片 | 2 | | 心血管系统 | 石家庄以岭药业股份有限公司 | | | 一致性评价 |
| | | | | | | 鲁南贝特制药有限公司 | | | 一致性评价 |
| | | | | | | AstraZeneca（阿斯利康） | | | 原研药 |
| 华森制药 | 2 | 聚乙二醇4000散 | 4 | 0.29 | 消化系统用药 | 重庆赛诺生物药业股份有限公司 | 0.008 | 2.96% | 一致性评价 |
| | | | | | | 马应龙药业集团股份有限公司 | 0.01 | 4.77% | 一致性评价 |
| | | | | | | 湖南华纳大药厂股份有限公司 | 0.02 | 5.64% | 一致性评价 |
| | | | | | | 重庆华森制药股份有限公司 | 0.09 | 30.22% | 一致性评价 |
| | | 铝碳酸镁咀嚼片 | 2 | 1.11 | 消化道和代谢方面的药物 | 广东华润顺峰药业有限公司 | 0.00 | 0.03% | 4类药 |
| | | | | | | Bayer（拜耳） | | | 原研药 |
| | | | | | | 重庆华森制药股份有限公司 | 0.15 | 13.54% | 一致性评价 |



*数据来源：wind医药库、药智网、PBD，西南证券整理*

# 4 主要公司集采品种介绍

## 上市公司可能纳入集采品种（52/61）

| 上市公司 | 品种数量 | 品种 | 通过家数 | 市场规模 | 类别 | 公司名称 | 销售额（亿元） | 市场份额 | 药品类别 |
|---|---|---|---|---|---|---|---|---|---|
| 华润三九 | 2 | 阿奇霉素片 | 5 | 1.10 | 抗微生物药 | 扬子江药业集团四川海蓉药业有限公司 | | | 一致性评价 |
| | | | | | | 苏州东瑞制药有限公司 | | | 一致性评价 |
| | | | | | | 浙江华润三九众益制药有限公司 | | | 一致性评价 |
| | | | | | | 浙江京新药业股份有限公司 | 0.003 | 0.26% | 一致性评价 |
| | | | | | | 石药集团欧意药业有限公司 | 0.03 | 2.35% | 一致性评价 |
| | | | | | | 普利瓦 | 0.05 | 4.97% | 原研 |
| | | | | | | 辉瑞 | 0.95 | 87.76% | 原研 |
| | | 铝碳酸镁咀嚼片 | 2 | 1.11 | 消化道和代谢方面的药物 | 广东华润顺峰药业有限公司 | 0.00 | 0.03% | 4类药 |
| | | | | | | Bayer（拜耳） | | | 原研药 |
| | | | | | | 重庆华森制药股份有限公司 | 0.15 | 13.54% | 一致性评价 |
| 浙江医药 | 2 | 诺氟沙星片 | 2 | 0.00 | 全身用抗感染药 | 石药集团欧意药业有限公司 | | | 一致性评价 |
| | | | | | | 浙江医药股份有限公司新昌制药厂/浙江医药股份有限公司 | 0.00 | 3.18% | 一致性评价 |
| | | | | | | 天津市中央药业有限公司 | 0.00 | 84.52% | |
| | | | | | | 杏林制药株式会社 | | | 原研药 |
| | | 米格列醇片 | 2 | 0.42 | 消化道和代谢方面的药物 | Bayer（拜耳） | | | 原研药 |
| | | | | | | 四川维奥制药有限公司 | 0.15 | 35.97% | 一致性评价 |
| | | | | | | 浙江医药股份有限公司新昌制药厂/浙江医药股份有限公司 | 0.16 | 38.10% | 一致性评价 |
| 齐鲁制药 | 2 | 依托考昔片 | 2 | 1.54 | 肌肉-骨骼系统药物 | 成都苑东生物制药股份有限公司 | | | 4类药 |
| | | | | | | 齐鲁制药有限公司 | | | 4类药 |
| | | | | | | MSD（默沙东） | 1.54 | 100% | 原研药 |
| | | 普瑞巴林胶囊 | 2 | 1.42 | 神经系统药物 | 齐鲁制药(海南)有限公司 | | | 4类药 |
| | | | | | | 重庆赛维药业有限公司 | 0.45 | 31.87% | 一致性评价 |
| | | | | | | Pfizer（辉瑞） | 0.97 | 68.13% | 原研药 |



数据来源：wind医药库、药智网、PBD，西南证券整理

# 4 主要公司集采品种介绍

## 上市公司可能纳入集采品种（53/61）

| 上市公司 | 品种数量 | 品种 | 通过家数 | 市场规模 | 类别 | 公司名称 | 销售额（亿元） | 市场份额 | 药品类别 |
|---|---|---|---|---|---|---|---|---|---|
| 苑东生物 | 2 | 富马酸比索洛尔片 | 3 | 3.10 | 心血管系统用药 | MerckSeronoGmbH（默克雪兰诺） | | | 原研 |
| | | | | | | 岳阳新华达制药有限公司 | 0.007 | 0.23% | 一致性评价 |
| | | | | | | 成都苑东生物制药股份有限公司 | 0.23 | 7.38% | 一致性评价 |
| | | | | | | 北京华素制药股份有限公司 | 0.63 | 20.33% | 一致性评价 |
| | | 依托考昔片 | 2 | 1.54 | 肌肉-骨骼系统药物 | 成都苑东生物制药股份有限公司 | | | 4类药 |
| | | | | | | 齐鲁制药有限公司 | | | 4类药 |
| | | | | | | MSD（默沙东） | 1.54 | 100% | 原研药 |
| 尖峰集团 | 2 | 盐酸帕罗西汀片 | 4 | 1.91 | 神经系统用药 | 北京万生药业有限责任公司 | | | 一致性评价 |
| | | | | | | 中美天津史克制药有限公司 | | | 原研 |
| | | | | | | 浙江尖峰药业有限公司 | 0.09 | 4.53% | 一致性评价 |
| | | | | | | 中美天津史克制药有限公司 | 0.45 | 23.56% | 一致性评价 |
| | | | | | | 浙江华海药业股份有限公司 | 0.97 | 50.42% | 一致性评价 |
| | | 盐酸奥洛他定滴眼液 | 2 | 0.63 | 感觉器官药物 | 北京汇恩兰德制药有限公司 | | | 4类药 |
| | | | | | | 浙江尖峰药业有限公司 | | | 4类药 |
| | | | | | | Alcon（爱尔康） | 0.53 | 84.70% | 原研药 |
| 翰宇药业 | 2 | 盐酸曲美他嗪缓释片 | 5 | 0.00 | 心血管系统用药 | 郑州泰丰制药有限公司 | | | 4类药 |
| | | | | | | 北京百美特生物制药有限公司 | | | 4类药 |
| | | | | | | 深圳翰宇药业股份有限公司 | | | 4类药 |
| | | | | | | 江苏恒瑞医药股份有限公司 | | | 4类药 |
| | | | | | | 施维雅(天津)制药有限公司 | | | 原研 |
| | | | | | | 齐鲁制药有限公司 | 0.0008 | 0.02% | 4类药 |
| | | 普瑞巴林胶囊 | 2 | 1.42 | 神经系统药物 | 齐鲁制药(海南)有限公司 | | | 4类药 |
| | | | | | | 重庆赛维药业有限公司 | 0.45 | 31.87% | 一致性评价 |
| | | | | | | Pfizer（辉瑞） | 0.97 | 68.13% | 原研药 |



*数据来源：wind医药库、药智网、PBD，西南证券整理*

# 4 主要公司集采品种介绍

## 上市公司可能纳入集采品种（54/63）

| 上市公司 | 品种数量 | 品种 | 通过家数 | 市场规模 | 类别 | 公司名称 | 销售额（亿元） | 市场份额 | 药品类别 |
|---|---|---|---|---|---|---|---|---|---|
| 远大医药 | 2 | 甲硝唑片 | 5 | 0.05 | 抗微生物用药 | 宜昌人福药业有限责任公司 | | | 一致性评价 |
| | | | | | | 江苏悦兴药业有限公司 | | | 一致性评价 |
| | | | | | | 远大医药(中国)有限公司 | | | 一致性评价 |
| | | | | | | 蚌埠丰原涂山制药有限公司 | | | 一致性评价 |
| | | | | | | GD SEARLE | | | 原研 |
| | | | | | | 四川科伦药业股份有限公司 | 0.0005 | 0.6% | 一致性评价 |
| | | 格列吡嗪片 | 2 | 0.38 | 消化道和代谢方面的药物 | 远大医药(中国)有限公司 | | | 一致性评价 |
| | | | | | | 海南赞邦制药有限公司 | 0.00 | 0.18% | 一致性评价 |
| | | | | | | Pfizer（辉瑞） | 0.22 | 57.73% | 原研药 |
| 亚太药业 | 1 | 头孢氨苄胶囊 | 13 | 0.01 | 抗微生物用药 | SHIONOGI INC | | | 原研 |
| | | | | | | 其他 | 0.0002 | 1.53% | 一致性评价/4类药 |
| | | | | | | 山东鲁抗医药股份有限公司 | 0.0002 | 2.33% | 一致性评价 |
| | | | | | | 石药集团欧意药业有限公司 | 0.0004 | 3.73% | 一致性评价 |
| | | | | | | 湖南科伦制药有限公司 | 0.0004 | 4.57% | 一致性评价 |
| | | | | | | 上海现代制药股份有限公司 | 0.008 | 84.73% | |
| 珍宝岛 | 1 | 盐酸克林霉素胶囊 | 9 | 0.07 | 抗微生物用药 | 其他 | 0 | 0% | |
| | | | | | | 辉瑞 | | | 原研 |
| | | | | | | 四川科伦药业股份有限公司 | 0.00002 | 0.03% | 一致性评价 |
| | | | | | | 重庆药友制药有限责任公司 | 0.002 | 2.54% | 一致性评价 |
| 振东制药 | 1 | 对乙酰氨基酚片 | 16 | 0.09 | 镇痛、解热 | 东北制药集团沈阳第一制药有限公司 | 0.00006 | 0.11% | 一致性评价 |
| | | | | | | 成都通德药业有限公司 | 0.00008 | 0.13% | 一致性评价 |
| | | | | | | 其他 | 0.0001 | 0.21% | 一致性评价/4类药 |
| | | | | | | 锦州九泰药业有限责任公司 | 0.0006 | 0.97% | 一致性评价 |
| | | | | | | 国药集团广东环球制药有限公司 | 0.0020 | 3.42% | |
| | | | | | | 中美天津史克制药有限公司 | 0.0060 | 10.60% | |
| | | | | | | 上海强生制药有限公司 | 0.0400 | 78.67% | 原研 |
| 亿帆医药 | 1 | 苯磺酸氨氯地平片 | 37 | 6.49 | 心血管系统用药 | 辉瑞 | | | 原研 |
| | | | | | | 其他 | 0.04 | 0.66% | 一致性评价/4类药 |
| | | | | | | 浙江京新药业股份有限公司 | 0.13 | 2.06% | 一致性评价 |
| | | | | | | 华润赛科药业有限责任公司 | 0.25 | 3.97% | 一致性评价 |
| | | | | | | 扬子江药业集团上海海尼药业有限公司 | 0.3 | 4.77% | 一致性评价 |



*数据来源：wind医药库、药智网、PBD，西南证券整理*

# 4 主要公司集采品种介绍

## 上市公司可能纳入集采品种（55/61）

| 上市公司 | 品种数量 | 品种 | 通过家数 | 市场规模 | 类别 | 公司名称 | 销售额（亿元） | 市场份额 | 药品类别 |
|---|---|---|---|---|---|---|---|---|---|
| 振东制药 | 1 | 对乙酰氨基酚片 | 16 | 0.09 | 镇痛、解热 | 东北制药集团沈阳第一制药有限公司 | 0.00006 | 0.11% | 一致性评价 |
| | | | | | | 成都通德药业有限公司 | 0.00008 | 0.13% | 一致性评价 |
| | | | | | | 其他 | 0.0001 | 0.21% | 一致性评价/4类药 |
| | | | | | | 锦州九泰药业有限责任公司 | 0.0006 | 0.97% | 一致性评价 |
| | | | | | | 国药集团广东环球制药有限公司 | 0.0020 | 3.42% | |
| | | | | | | 中美天津史克制药有限公司 | 0.0060 | 10.60% | |
| | | | | | | 上海强生制药有限公司 | 0.0400 | 78.67% | 原研 |
| 亿帆医药 | 1 | 苯磺酸氨氯地平片 | 37 | 6.49 | 心血管系统用药 | 辉瑞 | | | 原研 |
| | | | | | | 其他 | 0.04 | 0.66% | 一致性评价/4类药 |
| | | | | | | 浙江京新药业股份有限公司 | 0.13 | 2.06% | 一致性评价 |
| | | | | | | 华润赛科药业有限责任公司 | 0.25 | 3.97% | 一致性评价 |
| | | | | | | 扬子江药业集团上海海尼药业有限公司 | 0.3 | 4.77% | 一致性评价 |
| 一品红 | 1 | 盐酸克林霉素胶囊 | 9 | 0.07 | 抗微生物用药 | 其他 | 0 | 0% | 一致性评价/4类药 |
| | | | | | | 辉瑞 | | | 原研 |
| | | | | | | 四川科伦药业股份有限公司 | 0.00002 | 0.03% | 一致性评价 |
| | | | | | | 重庆药友制药有限责任公司 | 0.002 | 2.54% | 一致性评价 |
| 金城医药 | 1 | 蒙脱石散 | 19 | 0.35 | 消化系统用药 | 扬子江药业集团有限公司 | 0.009 | 2.46% | 一致性评价 |
| | | | | | | 湖南华纳大药厂股份有限公司 | 0.01 | 3.32% | 一致性评价 |
| | | | | | | 其他 | 0.02 | 4.84% | 一致性评价/4类药 |
| | | | | | | Ipsen（益普生） | 0.02 | 5.05% | 原研 |
| | | | | | | 先声药业有限公司 | 0.09 | 25.71% | 一致性评价 |
| | | | | | | 博福-益普生（天津）制药有限公司 | 0.21 | 58.03% | |
| 红日药业 | 1 | 盐酸莫西沙星氯化钠注射液 | 3 | 0.00 | 抗微生物用药 | 天津红日药业股份有限公司 | | | 4类药 |
| | | | | | | 德国拜耳 | | | 原研 |
| | | | | | | 四川科伦药业股份有限公司 | 0.00009 | 0% | 一致性评价 |
| | | | | | | 江苏正大丰海制药有限公司 | 0.08 | 0.48% | 一致性评价 |
| 圣济堂 | 1 | 格列美脲片 | 9 | 2.86 | 二型糖尿病用药 | 山东新华制药股份有限公司 | 0.04 | 1.46% | 一致性评价 |
| | | | | | | 其他 | 0.08 | 2.96% | 一致性评价/4类药 |
| | | | | | | 江苏万邦生化医药集团有限责任公司 | 0.09 | 3.31% | 一致性评价 |
| | | | | | | 扬子江药业集团广州海瑞药业有限公司 | 0.1 | 3.47% | 一致性评价 |
| | | | | | | 石药集团欧意药业有限公司 | 0.10 | 3.54% | |
| | | | | | | 赛诺菲（北京）制药有限公司 | 2.40 | 84.00% | 原研 |



*数据来源：wind医药库、药智网、PBD，西南证券整理*

# 4 主要公司集采品种介绍

## 上市公司可能纳入集采品种（56/61）

| 上市公司 | 品种数量 | 品种 | 通过家数 | 市场规模 | 类别 | 公司名称 | 销售额（亿元） | 市场份额 | 药品类别 |
|---|---|---|---|---|---|---|---|---|---|
| 神威药业 | 1 | 富马酸替诺福韦二吡呋酯片 | 15 | 4.43 | 抗微生物用药 | 吉利德 | | | 原研 |
| | | | | | | 其他 | 0.16 | 3.61% | 一致性评价/4类药 |
| | | | | | | 安徽贝克生物制药有限公司 | 0.2 | 4.54% | 一致性评价 |
| | | | | | | 正大天晴药业集团股份有限公司 | 0.3 | 6.64% | 4类药 |
| | | | | | | 成都倍特药业有限公司 | 0.71 | 15.86% | 一致性评价 |
| 莎普爱思 | 1 | 左氧氟沙星片 | 4 | 0.00 | 抗微生物用药 | 浙江莎普爱思药业股份有限公司 | | | 4类药 |
| | | | | | | 花园药业股份有限公司 | | | 4类药 |
| | | | | | | 浙江普洛康裕制药有限公司/普洛药业股份有限公司 | | | 4类药 |
| | | | | | | 长春海悦药业股份有限公司 | | | 4类药 |
| | | | | | | 江苏恒瑞医药股份有限公司 | 0.04 | 1.11% | |
| | | | | | | 浙江医药股份有限公司新昌制药厂 | 0.11 | 3.40% | |
| | | | | | | 第一三共制药 | 2.91 | 91.09% | 原研 |
| 辰欣药业 | 1 | 苯磺酸氨氯地平片 | 37 | 6.49 | 心血管系统用药 | 辉瑞 | | | 原研 |
| | | | | | | 其他 | 0.04 | 0.66% | 一致性评价/4类药 |
| | | | | | | 浙江京新药业股份有限公司 | 0.13 | 2.06% | 一致性评价 |
| | | | | | | 华润赛科药业有限责任公司 | 0.25 | 3.97% | 一致性评价 |
| | | | | | | 扬子江药业集团上海海尼药业有限公司 | 0.3 | 4.77% | 一致性评价 |
| 联环药业 | 1 | 硫酸氢氯吡格雷片 | 4 | 18.80 | 心血管系统用药 | 印度瑞迪博士实验室有限公司/印度瑞迪博士实验室有限公司北京代表处 | | | 一致性评价 |
| | | | | | | 江苏联环药业股份有限公司 | | | 4类药 |
| | | | | | | 赛诺菲 | | | 原研 |
| | | | | | | 乐普药业股份有限公司 | 1.44 | 7.6% | 一致性评价 |
| | | | | | | 深圳信立泰药业股份有限公司 | 6.27 | 33.19% | 一致性评价 |
| 昆药集团 | 1 | 阿莫西林胶囊 | 20 | 0.41 | 抗微生物药 | 其他 | 0.03 | 8% | 一致性评价/4类药 |
| | | | | | | 澳美制药厂/香港澳美制药厂有限公司北京代表处 | 0.03 | 8.43% | 一致性评价 |
| | | | | | | 昆明贝克诺顿制药有限公司 | 0.06 | 15.34% | 一致性评价 |
| | | | | | | 珠海联邦制药股份有限公司中山分公司 | 0.24 | 56.97% | 一致性评价 |
| | | | | | | Glaxo Smith Kline(UK) | | | 原研 |



数据来源：wind医药库、药智网、PBD，西南证券整理

# 4 主要公司集采品种介绍

## 上市公司可能纳入集采品种（57/61）

| 上市公司 | 品种数量 | 品种 | 通过家数 | 市场规模 | 类别 | 公司名称 | 销售额（亿元） | 市场份额 | 药品类别 |
|---|---|---|---|---|---|---|---|---|---|
| 仁和药业 | 1 | 苯磺酸氨氯地平片 | 37 | 6.49 | 心血管系统用药 | 辉瑞 | | | 原研 |
| | | | | | | 其他 | 0.04 | 0.66% | 一致性评价/4类药 |
| | | | | | | 浙江京新药业股份有限公司 | 0.13 | 2.06% | 一致性评价 |
| | | | | | | 华润赛科药业有限责任公司 | 0.25 | 3.97% | 一致性评价 |
| | | | | | | 扬子江药业集团上海海尼药业有限公司 | 0.3 | 4.77% | 一致性评价 |
| 万邦德 | 1 | 氯氮平片 | 3 | 0.17 | 神经系统用药 | 万邦德制药集团股份有限公司 | | | 一致性评价 |
| | | | | | | JAZZ PHARMACEUTICALS III INTERNATIONAL LTD | | | 原研 |
| | | | | | | 江苏云阳集团药业有限公司 | 0.0008 | 0.45% | 一致性评价 |
| | | | | | | 湖南洞庭药业股份有限公司 | 0.02 | 11.00% | |
| | | | | | | 上海上药信谊药厂有限公司 | 0.04 | 21.87% | |
| | | | | | | 江苏恩华药业股份有限公司 | 0.07 | 40.67% | 一致性评价 |
| 誉衡药业 | 1 | 氯化钾缓释片 | 2 | 0.41 | 消化道和代谢方面的药物 | Upsher-Smith Laboratories | | | 原研药 |
| | | | | | | 上海海虹实业(集团)巢湖今辰药业有限公司 | 0.12 | 30.01% | 一致性评价 |
| | | | | | | 广州誉东健康制药有限公司 | 0.17 | 41.93% | 一致性评价 |
| 泰恩康 | 1 | 盐酸达泊西汀片 | 2 | 0.08 | 生殖系统用药 | 烟台鲁银药业有限公司/山东华铂凯盛生物科技有限公司 | | | 4类药 |
| | | | | | | 四川科伦药业股份有限公司 | | | 4类药 |
| | | | | | | Johnson&Johnson（强生） | 0.08 | 100% | 原研药 |
| 司太立 | 1 | 碘帕醇注射液 | 2 | 3.40 | 造影剂 | 上海司太立制药有限公司 | | | 4类药 |
| | | | | | | 南京正大天晴制药有限公司 | | | 4类药 |
| | | | | | | Bracco（博莱科） | 0.42 | 12.38% | 原研药 |
| | | | | | | 上海博莱科信谊药业有限责任公司 | 2.72 | 80.08% | |
| 普利制药 | 1 | 地氯雷他定片 | 2 | 3.20 | 呼吸系统 | Schering-Plough（先灵葆雅） | | | 原研药 |
| | | | | | | 深圳信立泰药业股份有限公司 | 0.02 | 0.72% | 一致性评价 |
| | | | | | | 海南普利制药股份有限公司 | 0.19 | 5.68% | 一致性评价 |
| | | | | | | 扬子江药业集团广州海瑞药业有限公司 | 2.96 | 92.37% | |



*数据来源：wind医药库、药智网、PBD，西南证券整理*

# 4 主要公司集采品种介绍

## 上市公司可能纳入集采品种（58/61）

| 上市公司 | 品种数量 | 品种 | 通过家数 | 市场规模 | 类别 | 公司名称 | 销售额（亿元） | 市场份额 | 药品类别 |
|---|---|---|---|---|---|---|---|---|---|
| 诺思兰德 | 1 | 盐酸奥洛他定滴眼液 | 2 | 0.63 | 感觉器官药物 | 北京汇恩兰德制药有限公司 | | | 4类药 |
| | | | | | | 浙江尖峰药业有限公司 | | | 4类药 |
| | | | | | | Alcon（爱尔康） | 0.53 | 84.70% | 原研药 |
| 丽珠集团 | 1 | 替硝唑片 | 2 | 0.03 | 全身用抗感染药 | 四川科伦药业股份有限公司 | | | 一致性评价 |
| | | | | | | Pfizer（辉瑞） | | | 原研药 |
| | | | | | | 丽珠集团丽珠制药厂 | 0.02 | 67.70% | 一致性评价 |
| 金宏气体 | 1 | 医用氧（液态） | 2 | | 呼吸系统用药 | 苏州金宏气体股份有限公司 | | | 4类药 |
| | | | | | | 邯郸钢铁集团有限责任公司 | | | 4类药 |
| 健民集团 | 1 | 左乙拉西坦口服溶液 | 2 | 0.41 | 癫痫 | 健民集团叶开泰国药(随州)有限公司 | | | 4类药 |
| | | | | | | 重庆圣华曦药业股份有限公司 | 0.00 | 0.15% | 4类药 |
| | | | | | | UCB（优时比） | 0.41 | 99.85% | 原研药 |
| 吉林敖东 | 1 | 缬沙坦氢氯噻嗪片 | 2 | 1.36 | 心血管系统 | 北京百奥药业有限责任公司 | | | 4类药 |
| | | | | | | 华润赛科药业有限责任公司 | 0.07 | 5.20% | 一致性评价 |
| | | | | | | Novartis（诺华） | 1.17 | 86.04% | 原研药 |
| 华润医药 | 1 | 米非司酮片 | 2 | 0.18 | 泌尿生殖系统药和性激素 | Roussel-Uolsf | | | 原研药 |
| | | | | | | 上海新华联制药有限公司 | 0.01 | 7.48% | 一致性评价 |
| | | | | | | 华润紫竹药业有限公司 | 0.07 | 37.89% | 一致性评价 |
| 恒顺醋业 | 1 | 盐酸胺碘酮片 | 2 | 0.27 | 心血管系统 | 山东信谊制药有限公司 | 0.00 | 0.56% | 一致性评价 |
| | | | | | | 宁波大红鹰药业股份有限公司 | | | 一致性评价 |
| | | | | | | Sanofi（赛诺菲） | 0.02 | 7.64% | 原研药 |
| | | | | | | 赛诺菲（杭州）制药有限公司 | 0.24 | 90.01% | |
| 海南矿业 | 1 | 液态氧 | 2 | | 呼吸系统用药 | 开封空气液化有限公司 | | | 4类药 |
| | | | | | | 海南矿业股份有限公司动力厂 | | | 4类药 |
| 广济药业 | 1 | 维生素B2片 | 2 | 0.14 | 消化道和代谢方面的药物 | 湖北广济药业股份有限公司 | | | 一致性评价 |
| | | | | | | 宜昌人福药业有限责任公司 | | | |
| | | | | | | 江西制药有限责任公司 | 0.09 | 65.93% | |
| 福安药业 | 1 | 左氧氟沙星氯化钠注射液 | 2 | 8.40 | 抗感染 | 福安药业集团宁波天衡制药有限公司/南京恒道医药科技有限公司 | | | 4类药 |
| | | | | | | 山东齐都药业有限公司 | 0.02 | 0.21% | 4类药 |
| | | | | | | 第一三共制药（北京）有限公司 | 2.80 | 33.31% | 原研药 |
| | | | | | | 扬子江药业集团有限公司 | 3.03 | 36.05% | |



数据来源：wind医药库、药智网、PBD，西南证券整理

# 4 主要公司集采品种介绍

## 上市公司可能纳入集采品种（59/61）

| 上市公司 | 品种数量 | 品种 | 通过家数 | 市场规模 | 类别 | 公司名称 | 销售额（亿元） | 市场份额 | 药品类别 |
|---|---|---|---|---|---|---|---|---|---|
| 海尔施 | 1 | 苯磺酸氨氯地平片 | 37 | 6.49 | 心血管系统用药 | 辉瑞 | | | 原研 |
| | | | | | | 其他 | 0.04 | 0.66% | 一致性评价/4类药 |
| | | | | | | 浙江京新药业股份有限公司 | 0.13 | 2.06% | 一致性评价 |
| | | | | | | 华润赛科药业有限责任公司 | 0.25 | 3.97% | 一致性评价 |
| | | | | | | 扬子江药业集团上海海尼药业有限公司 | 0.3 | 4.77% | 一致性评价 |
| 海辰药业 | 1 | 苯磺酸氨氯地平片 | 37 | 6.49 | 心血管系统用药 | 辉瑞 | | | 原研 |
| | | | | | | 其他 | 0.04 | 0.66% | 一致性评价/4类药 |
| | | | | | | 浙江京新药业股份有限公司 | 0.13 | 2.06% | 一致性评价 |
| | | | | | | 华润赛科药业有限责任公司 | 0.25 | 3.97% | 一致性评价 |
| | | | | | | 扬子江药业集团上海海尼药业有限公司 | 0.3 | 4.77% | 一致性评价 |
| 康弘药业 | 1 | 右佐匹克隆片 | 3 | 0.83 | 神经系统用药 | 日本住友制药美国子公司Sunovion公司 | | | 原研 |
| | | | | | | 上海上药中西制药有限公司 | 0.04 | 4.94% | 一致性评价 |
| | | | | | | 成都康弘药业集团股份有限公司 | 0.32 | 38.34% | 一致性评价 |
| | | | | | | 江苏天士力帝益药业有限公司 | 0.47 | 56.71% | 一致性评价 |
| 杭氧股份 | 1 | 氧（液态） | 3 | 0.00 | 呼吸系统用药 | 液化空气（日照）有限公司 | | | 4类药 |
| | | | | | | 液化空气(淮安)有限公司 | | | 4类药 |
| | | | | | | 衢州杭氧气体有限公司 | | | |
| 博雅生物 | 1 | 格列美脲片 | 9 | 2.86 | 二型糖尿病用药 | 山东新华制药股份有限公司 | 0.04 | 1.46% | 一致性评价 |
| | | | | | | 其他 | 0.08 | 2.96% | 一致性评价/4类药 |
| | | | | | | 江苏万邦生化医药集团有限责任公司 | 0.09 | 3.31% | 一致性评价 |
| | | | | | | 扬子江药业集团广州海瑞药业有限公司 | 0.1 | 3.47% | 一致性评价 |
| | | | | | | 石药集团欧意药业有限公司 | 0.10 | 3.54% | |
| | | | | | | 赛诺菲（北京）制药有限公司 | 2.40 | 84.00% | 原研 |
| 北陆药业 | 1 | 格列美脲片 | 9 | 2.86 | 二型糖尿病用药 | 山东新华制药股份有限公司 | 0.04 | 1.46% | 一致性评价 |
| | | | | | | 其他 | 0.08 | 2.96% | 一致性评价/4类药 |
| | | | | | | 江苏万邦生化医药集团有限责任公司 | 0.09 | 3.31% | 一致性评价 |
| | | | | | | 扬子江药业集团广州海瑞药业有限公司 | 0.1 | 3.47% | 一致性评价 |
| | | | | | | 石药集团欧意药业有限公司 | 0.10 | 3.54% | |
| | | | | | | 赛诺菲（北京）制药有限公司 | 2.40 | 84.00% | 原研 |



*数据来源：wind医药库、药智网、PBD，西南证券整理*

# 4 主要公司集采品种介绍

## 上市公司可能纳入集采品种（61/61）

| 上市公司 | 品种数量 | 品种 | 通过家数 | 市场规模 | 类别 | 公司名称 | 销售额（亿元） | 市场份额 | 药品类别 |
|---|---|---|---|---|---|---|---|---|---|
| 奥赛康 | 1 | 沙格列汀片 | 3 | 0.00 | 2型糖尿病用药 | 江苏豪森药业集团有限公司 | | | 4类药 |
| | | | | | | 正大天晴药业集团股份有限公司 | | | 4类药 |
| | | | | | | 江苏奥赛康药业股份有限公司 | 0.001 | 0.08% | 4类药 |
| | | | | | | 百时美施贵宝 | 1.82 | 99.92% | 原研 |
| 东北制药 | 1 | 对乙酰氨基酚片 | 16 | 0.09 | 镇痛、解热 | 东北制药集团沈阳第一制药有限公司 | 0.00006 | 0.11% | 一致性评价 |
| | | | | | | 成都通德药业有限公司 | 0.00008 | 0.13% | 一致性评价 |
| | | | | | | 其他 | 0.0001 | 0.21% | 一致性评价/4类药 |
| | | | | | | 锦州九泰药业有限责任公司 | 0.0006 | 0.97% | 一致性评价 |
| | | | | | | 国药集团广东环球制药有限公司 | 0.0020 | 3.42% | |
| | | | | | | 中美天津史克制药有限公司 | 0.0060 | 10.60% | |
| | | | | | | 上海强生制药有限公司 | 0.0400 | 78.67% | 原研 |
| 丰原药业 | 1 | 甲硝唑片 | 5 | 0.05 | 抗微生物用药 | 宜昌人福药业有限责任公司 | | | 一致性评价 |
| | | | | | | 江苏悦兴药业有限公司 | | | 一致性评价 |
| | | | | | | 远大医药(中国)有限公司 | | | 一致性评价 |
| | | | | | | 蚌埠丰原涂山制药有限公司 | | | 一致性评价 |
| | | | | | | GD SEARLE | | | 原研 |
| | | | | | | 四川科伦药业股份有限公司 | 0.0005 | 0.6% | 一致性评价 |
| 方盛制药 | 1 | 厄贝沙坦氢氯噻嗪片 | 7 | 2.02 | 心血管系统用药 | 其他 | 0 | 0% | 一致性评价/4类药 |
| | | | | | | 赛诺菲 | | | 原研 |
| | | | | | | 浙江爱诺药业股份有限公司 | 0.01 | 0.57% | 一致性评价 |
| | | | | | | 浙江华海药业股份有限公司 | 0.33 | 16.14% | 一致性评价 |
| | | | | | | 南京正大天晴制药有限公司 | 0.49 | 24.16% | 一致性评价 |
| 马应龙 | 1 | 聚乙二醇4000散 | 4 | 0.29 | 消化系统用药 | 重庆赛诺生物药业股份有限公司 | 0.008 | 2.96% | 一致性评价 |
| | | | | | | 马应龙药业集团股份有限公司 | 0.01 | 4.77% | 一致性评价 |
| | | | | | | 湖南华纳大药厂股份有限公司 | 0.02 | 5.64% | 一致性评价 |
| | | | | | | 重庆华森制药股份有限公司 | 0.09 | 30.22% | 一致性评价 |
| | | | | | | 法国益普生 | 0.16 | 56.41% | 原研 |
| 绿叶制药 | 1 | 蒙脱石散 | 19 | 0.35 | 消化系统用药 | 扬子江药业集团有限公司 | 0.009 | 2.46% | 一致性评价 |
| | | | | | | 湖南华纳大药厂股份有限公司 | 0.01 | 3.32% | 一致性评价 |
| | | | | | | 其他 | 0.02 | 4.84% | 一致性评价/4类药 |
| | | | | | | Ipsen（益普生） | 0.02 | 5.05% | 原研 |
| | | | | | | 先声药业有限公司 | 0.09 | 25.71% | 一致性评价 |
| | | | | | | 博福-益普生（天津）制药有限公司 | 0.21 | 58.03% | |



*数据来源：wind医药库、药智网、PBD，西南证券整理*

# 目　录


前三次带量采购回顾与第四次前瞻

申报品种概览

潜在集采品种竞争格局

主要公司集采品种介绍

附录

# 5.1 第一次集采品种情况

| 序号 | 品种 | 规格 | 原研 | 最终中标 | 中标价 | 降幅 |
|---|---|---|---|---|---|---|
| 1 | 阿托伐他汀钙片 | 20mg | 辉瑞 | 北京嘉林 | 5.5 | -83% |
| 2 | 瑞舒伐他汀钙片 | 10mg | IPR | 浙江京新 | 3.06 | -75% |
| 3 | 硫酸氢氯吡格雷片 | 75mg | 赛诺菲 | 深圳信立泰 | 7.61 | -58% |
| 4 | 厄贝沙坦片 | 75mg | 赛诺菲 | 浙江华海 | 0.53 | -62% |
| 5 | 苯磺酸氨氯地平片 | 5mg | 辉瑞 | 浙江京新 | 0.29 | -49% |
| 6 | 恩替卡韦 | 0.5mg | 百时美施贵宝 | 正大天晴 | 9.6 | -94% |
| 7 | 草酸艾司西酞普兰片 | 10mg | 灵北 | 四川科伦 | 6.4 | -31% |
| 8 | 盐酸帕罗西汀片 | 20mg | 葛兰素史克 | 浙江华海 | 3.19 | -48% |
| 9 | 奥氮平片 | 10mg | 礼来 | 江苏豪森 | 13.25 | -10% |
| 10 | 头孢呋辛酯片 | 250mg | 葛兰素史克 | 成都倍特 | 0.6 | -57% |
| 11 | 利培酮片 | 1mg | 杨森 | 浙江华海 | 0.39 | -57% |
| 12 | 吉非替尼片 | 250mg | 阿斯利康 | 阿斯利康 | 228 | -76% |
| 13 | 福辛普利钠片 | 10mg | 百时美施贵宝 | 施贵宝 | 2.64 | -68% |
| 14 | 厄贝沙坦氢氯噻嗪片 | 150mg+12.5mg | 赛诺菲 | 浙江华海 | 1.51 | -28% |
| 15 | 赖诺普利片 | 10mg | 默克 | 浙江华海 | 1.16 | -39% |
| 16 | 富马酸替诺福韦二吡呋酯片 | 300mg | 葛兰素史克 | 成都倍特 | 14.69 | -96% |
| 17 | 氯沙坦钾片 | 50mg | 默沙东 | 浙江华海 | 2.14 | -51% |
| 20 | 马来酸依那普利片 | 10mg | 瓦伦特 | 扬子江 | 0.97 | -30% |
| 21 | 左乙拉西坦片 | 250mg | 优时比 | 浙江京新 | 3.04 | -21% |
| 25 | 孟鲁司特钠片 | 10mg | 默沙东 | 杭州民生滨江 | 6.36 | -39% |
| 26 | 蒙脱石散 | 3g | 益普生 | 先声药业 | 0.88 | -23% |
| 27 | 卡托普利片 | 25mg | 百时美施贵宝 | 常州制药 | 0.1 | -21% |
| 28 | 注射用培美曲塞二钠 | 500mg | 礼来 | 四川汇宇 | 9283.2 | -45% |
| 30 | 盐酸右美托咪定注射液 | 0.2mg/2ml | Orion | 扬子江 | 140.5 | -4% |
| 31 | 注射用阿奇霉素 | 0.5g | 辉瑞 | 海南普利 | 89.21 | -40% |
| 32 | 注射用培美曲塞二钠 | 100mg | 礼来 | 四川汇宇 | 499 | 62% |



*数据来源：上海市医药阳光采购网，西南证券整理*

# 5.2 第二次集采品种情况

| 序号 | 品种 | 第一次集采中标价 | 第二次集采中标价 | 中标家数 | 中标企业名称 |
|---|---|---|---|---|---|
| 1 | 阿托伐他汀钙片 | 0.94元/片<br>20mg | 0.12元/片<br>10mg<br>0.24元/片<br>20mg | 3 | 齐鲁制药<br>兴安药业<br>乐普 |
| 2 | 瑞舒伐他汀钙片 | 0.78元/片<br>10mg | 0.20元/片<br>10 mg<br>0.1元/片<br>5 mg | 3 | 海正药业<br>诺华<br>正大天晴 |
| 3 | 硫酸氢氯吡格雷片 | 3.18元/片<br>75mg | 2.44元/片<br>75 mg<br>1.32元/片<br>25 mg | 3 | 石药集团<br>赛诺菲<br>乐普 |
| 4 | 厄贝沙坦片 | 0.206元/片<br>75mg | 0.192元/片<br>75 mg<br>0.33元/片<br>150 mg | 3 | 恒瑞医药<br>海正药业<br>华海药业 |
| 5 | 苯磺酸氨氯地平片 | 0.15元/片<br>5mg | 0.06元/片<br>5 mg | 3 | 苏州东瑞<br>国药容生<br>重庆药友 |
| 6 | 恩替卡韦 | 0.62元/片<br>0.5mg | 0.182元/片<br>0.5 mg | 3 | 苏州东瑞<br>北京百奥<br>广生堂 |
| 7 | 草酸艾司西酞普兰片 | 4.42元/片<br>10mg | 3.98元/片<br>10 mg | 3 | 洞庭药业<br>山东京卫<br>科伦药业 |
| 8 | 盐酸帕罗西汀片 | 1.67元/片<br>20mg | 1.52元/片<br>20mg | 2 | 华海药业<br>北京福元 |
| 9 | 奥氮平片 | 9.64元/片<br>10mg | 2.48元/片<br>10 mg<br>3.095元/片<br>5 mg | 3 | 齐鲁制药<br>印度瑞迪<br>豪森药业 |
| 10 | 头孢呋辛酯片 | 0.51元/片<br>250mg | 0.36元/片<br>250 mg | 3 | 国药致君<br>成都倍特<br>京新药业 |
| 11 | 利培酮片 | 0.177元/片<br>1mg | 0.049元/片<br>1 mg<br>0.147元/片<br>3 mg | 3 | 齐鲁制药<br>常州四平<br>华海药业 |

www.swsc.com.cn



数据来源：上海市医药阳光采购网，西南证券整理

# 5.2 第二次集采品种情况

| 序号 | 品种 | 第一次集采中标价 | 第二次集采中标价 | 中标家数 | 中标企业名称 |
|---|---|---|---|---|---|
| 12 | 吉非替尼片 | 54.7元/片<br>250mg | 25.7元/片<br>250 mg | 3 | 齐鲁制药<br>正大天晴<br>阿斯利康 |
| 13 | 福辛普利钠片 | 0.843元/片<br>10mg | 0.829元/片<br>10 mg | 2 | 花海药业<br>BMS |
| 14 | 厄贝沙坦氢氯噻嗪片 | 1.097元/片<br>150mg+12.5mg | 1.02元/片<br>150mg+12.5mg | 2 | 正大天晴<br>华海药业 |
| 15 | 赖诺普利片 | 0.23元/片<br>10mg | 0.23元/片<br>10 mg<br>0.115元/片<br>5 mg | 1 | 华海药业 |
| 16 | 富马酸替诺福韦二吡呋酯片 | 0.59元/片<br>300mg | 0.299元/片<br>300mg | 3 | 齐鲁制药<br>南洋<br>成都倍特 |
| 17 | 氯沙坦钾片 | 1.05元/片<br>50mg | 1.05元/片<br>50 mg<br>2.1元/片<br>100 mg | 1 | 华海药业 |
| 18 | 马来酸依那普利片 | 0.558元/片<br>10mg | 0.558元/片<br>10 mg<br>0.279元/片<br>5 mg | 1 | 扬子江 |
| 19 | 左乙拉西坦片 | 2.4元/片<br>250mg | 2.39元/片<br>250 mg | 2 | 普洛康裕<br>京新药业 |
| 20 | 伊马替尼 | 10.4元/片<br>100mg | 8.93元/片<br>100mg | 2 | 正大天晴<br>豪森药业 |
| 21 | 孟鲁司特钠片 | 3.876元/片<br>10mg | 3.792元/片<br>10 mg | 2 | 安必生<br>默沙东 |
| 22 | 蒙脱石散 | 0.68元/袋<br>3g | 0.28元/袋<br>3 g | 3 | 湖南华纳<br>海力生<br>绿叶制药 |
| 23 | 氟比洛芬酯注射液 | 21.95元/支<br>50mg/5ml | 21.88元/支<br>50mg/5ml | 2 | 北京泰德<br>武汉大安 |
| 24 | 盐酸右美托咪定注射液 | 1133元/支<br>0.2mg/2ml | 1333元/支<br>0.2mg/ml | 2 | 扬子江 |
| 25 | 注射用培美曲塞二钠 | 810元/盒<br>100mg | 798元/盒<br>100 mg<br>2735.83<br>500 | 1 | 礼来<br>汇宇制药 |



数据来源：上海市医药阳光采购网，西南证券整理

# 5.3 第三次集采品种情况

| | 集采品种 | 中标企业及中标价 | 最高有效申报价（元） | 最大降幅（相对最高申报价） | 最低中标价 | 中标家数 | 原研药企 | 2019年原研药样本医院销售规模（亿元） | | | 目前份额最大企业 | | |
|---|---|---|---|---|---|---|---|---|---|---|---|---|---|
| | | | | | | | | 原研药企 | 市场份额% | 市场 | | 销售金额(亿元) | 市场份额% |
| 1 | 阿莫西林颗粒 0.125g | 鲁抗医药：0.174科伦药业：0.175 | 0.2008 | -13.3% | 0.174 | 2 | | | | 29.46 | 珠海联邦制药中山分公司 | 13.87 | 46% |
| 2 | 阿那曲唑片 1mg | 海正药业：0.996华东医药：1.448华邦制药：2.827扬子江：3.5 | 8.8571 | -88.8% | 0.996 | 4 | AstraZeneca(阿斯利康) | 3.70 | 87.43% | 4.23 | AstraZeneca(阿斯利康) | 3.70 | 87% |
| 3 | 阿哌沙班片 2.5mg | 齐鲁制药：0.977豪森药业：2.906嘉逸医药：3.536正大天晴：3.54 | 28.4286 | -96.6% | 0.977 | 4 | BMS(百时美施贵宝)/Pfizer(辉瑞) | 0.17 | 88.17% | 0.19 | BMS(百时美施贵宝)/Pfizer(辉瑞) | 0.17 | 88% |
| 4 | 注射用阿扎胞苷 100mg | 四川汇宇：260正大天晴：346 | 996 | -73.9% | 260 | 2 | Celgene(新基) | 0.74 | 99.98% | 0.74 | Celgene(新基) | 0.74 | 100% |
| 5 | 氨基葡萄糖胶囊 750mg | 诚意药业：0.751海正药业：0.3825正大清江（片）：0.993香港澳美制药厂有限公司：1.042 | 2.9333 | -87.0% | 0.3825 | 4 | | | | 2.68 | Rottapharm(罗达) | 0.92 | 34% |
| 6 | 盐酸氨溴索片 30mg | 山东裕欣药业：0.075仟源医药（分散片）：0.105上海信谊天平药业（胶囊）：0.128 | 0.2 | -62.5% | 0.075 | 3 | Delpharm Reims | | | 0.19 | 山德士(中国)制药 | 0.09 | 49% |
| 7 | 奥氮平口崩片 5mg | 齐鲁制药：0.45华海药业：0.79东阳光：0.944龙海药业：1.262 | 9.2571 | -95.1% | 0.45 | 4 | Lilly(礼来) | 1.53 | 23.51% | 6.51 | 江苏豪森药业集团 | 4.30 | 66% |
| 8 | 奥美拉唑肠溶胶囊 20mg | 海南海灵化学制药：0.154罗欣药业：0.118 | 0.34 | -65.3% | 0.118 | 2 | AstraZeneca(阿斯利康) | 0.96 | 62.09% | 1.55 | AstraZeneca(阿斯利康) | 0.96 | 62% |
| 9 | 布洛芬缓释胶囊 0.3g | 上海信谊天平药业：0.2珠海润都：0.2025南京易亨制药：0.225华北制药：0.268 | 0.4529 | -55.8% | 0.2 | 4 | 中美史克制药 | 0.13 | 90.47% | 0.14 | 中美天津史克制药 | 0.13 | 90% |
| 10 | 布洛芬颗粒 0.2g | 黑龙江诺捷制药：0.13康芝制药：0.164石药欧意：0.198哈药集团：0.2485 | 1.2296 | -89.4% | 0.13 | 4 | | | | 0.00 | 石药集团欧意药业 | 0.00 | 42% |
| 11 | 地氯雷他定片 5mg | 普利制药：0.472信立泰：0.58 | 1.4758 | -68.0% | 0.472 | 2 | Schering-Plough(先灵葆雅) | | | 0.34 | 海南普利制药股份 | 0.18 | 53% |
| 12 | 多潘立酮片 10mg | 华东医药：0.159维奥制药：0.167辅仁药业：0.196 | 0.4521 | -64.8% | 0.159 | 3 | 杨森制药 | 0.18 | 96.22% | 0.19 | 西安杨森制药 | 0.18 | 96% |



数据来源：上海市医药阳光采购网，西南证券整理

# 5.3 第三次集采品种情况

| | 集采品种 | 中标企业及中标价 | 最高有效申报价（元） | 最大降幅（相对最高申报价） | 最低中标价 | 中标家数 | 原研药企 | 2019年原研药样本医院销售规模（亿元） | | | 目前份额最大企业 | | |
|---|---|---|---|---|---|---|---|---|---|---|---|---|---|
| | | | | | | | | 原研药企 | 市场份额% | 市场 | | 销售金额(亿元) | 市场份额% |
| 13 | 盐酸二甲双胍缓释片 0.5g | 天方药业：0.06797北京万辉双鹤药业：0.078石药欧意：0.0855华新药业：0.095江苏德源药业：0.099南京亿华药业：0.1139广东赛康制药厂：0.1197悦康药业：0.128 | 0.34 | -77.1% | 0.078 | 8 | Merck(默克) | 0.38 | 6% | 6.34 | 中美上海施贵宝制药 | 4.44 | 70.12% |
| 14 | 盐酸二甲双胍片 0.25g | 重庆科瑞制药：0.01536北京京丰制药：0.0294上海信谊天平药业：0.03石药欧意：0.0567蓬莱诺康药业：0.0356以岭药业：0.0357河北天成药业：0.0364华北制药：0.06528 | 0.2 | -92.3% | 0.01536 | 8 | Merck(默克) | 0.38 | 6% | 6.74 | 中美上海施贵宝制药 | 4.44 | 65.92% |
| 15 | 非布司他片 40mg | 万邦生化：1.03恒瑞医药：1.516杭州朱养心：1.649 | 6.8286 | -84.9% | 1.03 | 3 | Teijin(帝人) | | | 4.52 | 江苏万邦生化医药集团有限责任公司 | 2.01 | 44.45% |
| 16 | 非那雄胺片 1mg | 天方药业：2.333扬子江：2.464 | 5.8686 | -60.2% | 2.333 | 2 | MSD(默沙东) | 2.32 | 96% | 2.42 | MSD(默沙东) | 2.32 | 95.76% |
| | 非那雄胺片 5mg | 康恩贝：0.174天方药业：0.35倍特药业：0.386华润赛科：0.44圣和药业：0.598 | 5.8686 | -97.0% | 0.174 | 5 | | | | | | | |
| 17 | 盐酸氟西汀胶囊 20mg | 仟源医药：1.421上海上药中西制药：2.923 | 7.3168 | -80.6% | 1.421 | 2 | Lilly(礼来) | 0.98 | 97.84% | 1.00 | Lilly(礼来) | 0.98 | 97.84% |
| 18 | 枸橼酸托法替布片 5mg | 齐鲁制药：1.6先声药业：1.964正大天晴：4.393科伦药业：7.15 | 66.2879 | -97.6% | 1.6 | 4 | Pfizer(辉瑞) | 0.17 | 100.00% | 0.17 | Pfizer(辉瑞) | 0.17 | 100.00% |
| 19 | 枸橼酸西地那非片 100mg | 齐鲁制药：2.082 | 81.924 | -97.5% | 2.082 | 1 | Pfizer(辉瑞) | | | 0.40 | Pfizer(辉瑞) | 0.37 | 93.49% |
| 20 | 盐酸环丙沙星片 0.25g | 以岭药业：0.119白云山：0.29 | 0.68 | -82.5% | 0.119 | 2 | Bayer(拜耳) | | | 0.00 | 浙江京新药业股份 | 0.00 | 69.76% |
| 21 | 甲钴胺片 0.5mg | 卫材：0.1595青峰药业：0.176 | 0.6799 | -76.5% | 0.1595 | 2 | Eisai(卫材) | 3.42 | 62.90% | 5.44 | 卫材(中国)药业 | 3.42 | 62.90% |
| 22 | 卡培他滨片 0.5g | 齐鲁制药：2.3恒瑞医药：3.379 | 7.6667 | -70.0% | 2.3 | 2 | Roche(罗氏) | 0.10 | 1.01% | 10.08 | 上海罗氏制药 | 7.58 | 75.14% |
| 23 | 卡托普利片 25mg | 重庆科瑞制药：0.0142 上海旭东海普药业：0.018 振东安特生物制药：0.0218 以岭药业：0.023 石药欧意：0.0272 新华制药：0.0291 常州制药厂：0.03 | 0.34 | -95.8% | 0.0142 | 7 | BMS(百时美施贵宝) | | | 0.02 | 常州制药厂 | 0.01 | 28.98% |
| 24 | 克拉霉素片 0.25g | 现代制药：0.318新华制药：0.429贝得药业：0.319东阳光：0.475 | 0.5467 | -41.8% | 0.318 | 4 | 雅培制药 | 0.82 | 33.83% | 2.42 | 上海雅培制药 | 0.82 | 33.83% |
| 25 | 喹硫平片 0.1g | 合肥英太：1.058苏州第壹制药：1.085湖南洞庭药业：1.132 | 1.3627 | -22.4% | 1.058 | 3 | AstraZeneca(阿斯利康) | 1.85 | 73.18% | 2.53 | AstraZeneca(阿斯利康) | 1.85 | 73.18% |



数据来源：上海市医药阳光采购网，西南证券整理

# 5.3 第三次集采品种情况

| | 集采品种 | 中标企业及中标价 | 最高有效申报价（元） | 最大降幅（相对最高申报价） | 最低中标价 | 中标家数 | 原研药企 | 2019年原研药样本医院销售规模（亿元） | | | 目前份额最大企业 | | |
|---|---|---|---|---|---|---|---|---|---|---|---|---|---|
| | | | | | | | | 原研药企 | 市场份额% | 市场 | | 销售金额（亿元） | 市场份额% |
| 26 | 拉米夫定片 0.3g | 流标 | 0.2 | | | | GSK(葛兰素史克) | 0.08 | 13.76% | 0.58 | 吉斯凯(苏州)制药 | 0.40 | 68.36% |
| 27 | 来曲唑片 2.5mg | 海正药业：2.863恒瑞医药：4.321 | 9.528 | -70.0% | 2.863 | 2 | Novartis(诺华) | 3.83 | 67.23% | 5.69 | Novartis(诺华) | 3.83 | 67.23% |
| 28 | 利奈唑胺片 600mg | 辉瑞：31.25豪森药业：46.83 | 319.517 | -90.2% | 31.25 | 2 | Pfizer(辉瑞) | 1.30 | 99.47% | 1.31 | Pfizer(辉瑞) | 1.30 | 99.47% |
| 29 | 氯氮平片 25mg | 恩华药业：0.0158万邦德制药：0.05 | 0.2 | -92.1% | 0.0158 | 2 | | | | 0.16 | 江苏恩华药业股份 | 0.07 | 41.52% |
| 30 | 盐酸美金刚片 10mg | 石药欧意：0.165安徽华成：0.75洞庭药业：1.09白云山：1.148 | 12.8622 | -98.7% | 0.165 | 4 | H. Lundbeck(灵北) | 1.67 | 84.71% | 1.97 | H. Lundbeck(灵北) | 1.67 | 84.71% |
| 31 | 孟鲁司特钠咀嚼片 4mg | 石药欧意：0.164齐鲁制药：0.213上海安必生制药：0.472合肥英太制药：0.7186北京福元医药：0.658扬子江：0.932 | 5.418 | -97.0% | 0.164 | 6 | MSD(默沙东) | 1.88 | 65.46% | 2.87 | MSD(默沙东) | 1.88 | 65.46% |
| 31 | 孟鲁司特钠颗粒 0.5g:4mg | 正大丰海：1.596吴淞江：1.633长春海悦药业 | 6.7786 | -76.5% | 1.596 | 3 | | | | 0.72 | MSD(默沙东) | 0.69 | 95.70% |
| 33 | 盐酸莫西沙星氯化钠注射液 250ml | 天津红日药业：32.8海南爱科制药：35.27 | 219.16 | -85.0% | 32.8 | 2 | Bayer(拜耳) | 8.02 | 95.71% | 8.38 | Bayer(拜耳) | 8.02 | 95.71% |
| 34 | 匹伐他汀钙片 2mg | 南京长澳制药：0.38信立泰：0.39江苏万邦：0.771京新药业（分散片）：1.059 | 5.5 | -93.1% | 0.38 | 4 | Kowa(兴和) | 0.75 | 18.33% | 4.08 | 华润双鹤药业股份 | 1.63 | 40.06% |
| 35 | 琥珀酸普芦卡必利片 2mg | 石家庄四药：0.522河北仁合益康：1.529豪森药业：3.633 | 10.8286 | -95.2% | 0.522 | 3 | 杨森制药 | | | 0.03 | Johnson & Johnson(强生) | 0.03 | 94.76% |
| 36 | 盐酸曲美他嗪片 20mg | 江苏吴中 ：0.0783瑞阳制药：0.0887远大医药：0.0958北京福元医药：0.119 | 0.7833 | -90.0% | 0.0783 | 4 | Servier(施维雅) | 0.34 | 14.54% | 2.35 | 施维雅(天津)制药 | 1.44 | 61.11% |
| 37 | 塞来昔布胶囊 0.2g | 石药欧意：0.313青岛百洋制药：0.39国为制药：0.5665正大清江：0.585 | 5 | -93.7% | 0.313 | 4 | Pfizer(辉瑞) | 2.51 | 100.00% | 2.51 | Pfizer(辉瑞) | 2.51 | 100.00% |
| 38 | 盐酸舍曲林片 50mg | 华海药业：1.39京新药业：1.496 | 1.885 | -26.3% | 1.39 | 2 | Pfizer(辉瑞) | 2.76 | 77.18% | 3.57 | Pfizer(辉瑞) | 2.76 | 77.18% |
| 39 | 盐酸坦索罗辛缓释胶囊 0.2mg | 海力生：0.4485康恩贝：0.503恒瑞医药：0.7上海安必生制药：0.916 | 2.079 | -78.4% | 0.4485 | 4 | Astellas Pharma(安斯泰来) | 0.522 | 2.36% | 0.52 | 昆明积大制药股份 | 0.51 | 97.64% |
| 40 | 碳酸氢钠片 0.5g | 天津力生制药：0.0838广州康和药业福州海王福药制药：0.1197远大医药：0.2 | 0.2 | -58.1% | 0.0838 | 3 | | | | 0.33 | 天津力生制药股份 | 0.17 | 52.35% |



数据来源：上海市医药阳光采购网，西南证券整理

# 5.3 第三次集采品种情况

| | 集采品种 | 中标企业及中标价 | 最高有效申报价（元） | 最大降幅（相对最高申报价） | 最低中标价 | 中标家数 | 原研药企 | 2019年原研药样本医院销售规模（亿元） | | | 目前份额最大企业 | | |
|---|---|---|---|---|---|---|---|---|---|---|---|---|---|
| | | | | | | | | 原研药企 | 市场份额% | 市场 | | 销售金额（亿元） | 市场份额% |
| 41 | 替格瑞洛片 90mg | 上海汇伦江苏药业：0.63石药欧意：0.959信立泰：1.28南京正大天晴：1.46扬子江：2.25海正药业：1.93 | 8.45 | -92.5% | 0.63 | 6 | AstraZeneca(阿斯利康) | 4.25 | 93.89% | 4.52 | AstraZeneca(阿斯利康) | 4.25 | 93.89% |
| 42 | 头孢地尼分散片 100mg | 石四药：0.534豪森药业：0.735国药致君：0.969成都倍特：1.358 | 3.725 | -85.7% | 0.534 | 4 | Astellas Pharma(安斯泰来) | | | 1.59 | 天津市中央药业 | 0.44 | 28.03% |
| 43 | 头孢克洛胶囊 0.25g | 苏州中化：0.575广州南新制药：0.619深圳立健药业：0.666 | 1.6848 | -65.9% | 0.575 | 3 | Lilly(礼来) | | | 0.39 | 苏州西克罗制药 | 0.25 | 62.74% |
| 45 | 维格列汀片 50mg | 齐鲁制药：0.45豪森药业：0.799圣和药业：0.844华润赛科：0.95扬子江：0.964南京优科生物：1.178泰德制药：1.3288 | 4.0893 | -89.0% | 0.45 | 7 | Novartis(诺华) | 1.12 | 100.00% | 1.12 | Novartis(诺华) | 1.12 | 100.00% |
| 46 | 维生素B6片 10mg | 杭州民生药业：0.0741广济药业：0.0787东北制药：0.0814人福药业：0.0817 | 0.2 | -63.0% | 0.0741 | 4 | | | | 0.09 | 华中药业股份 | 0.01 | 17.50% |
| 47 | 氢溴酸西酞普兰片 20mg | 西南药业：2.466科伦药业：2.569 | 3.09 | -20.2% | 2.466 | 2 | H. Lundbeck(灵北) | 0.63 | 79.68% | 0.79 | H. Lundbeck(灵北) | 0.63 | 79.68% |
| 48 | 盐酸西替利嗪片 10mg | 成都利尔药业：0.078新华制药：0.119苏州东瑞制药：0.333扬子江：0.177鲁南贝特制药：0.2225 | 0.5125 | -84.8% | 0.078 | 5 | UCB(优时比) | 0.23 | 70.02% | 0.33 | JCB(优时比) | 0.23 | 70.02% |
| 49 | 缬沙坦胶囊 80mg | 天大药业：0.174华润赛科：0.208华海药业（片剂）：0.219常州四药：0.136 | 0.7346 | -76.3% | 0.174 | 4 | 诺华制药 | 4.32 | 84.78% | 5.10 | 北京诺华制药 | 4.32 | 84.78% |
| 50 | 盐酸达泊西汀片 30mg | 科伦药业：29.833华铂凯盛生物：33.69 | 71.7567 | -58.4% | 29.833 | 2 | Berlin-Chemie AG | 0.414 | 99.85% | 0.08 | Johnson & Johnson(强生) | 0.08 | 100.00% |
| 51 | 依托考昔片 30mg | 齐鲁制药：4.1694成都苑东生物：2.544 | 4.1694 | -39.0% | 2.544 | 2 | MSD(默沙东) | 1.34 | 100.00% | 1.34 | MSD(默沙东) | 1.34 | 100.00% |
| 52 | 盐酸乙胺丁醇片 0.25g | 华南药业:0.1157沈阳红旗：0.1206杭州民生药业：0.1418 | 0.2 | -42.2% | 0.1157 | 3 | | | | 0.22 | 杭州民生药业 | 0.09 | 38.54% |
| 53 | 右佐匹克隆片 3mg | 康弘药业：0.614上药中西制药：0.808 | 2.6143 | -76.5% | 0.614 | 2 | | | | 0.82 | 江苏天士力帝益药业 | 0.46 | 56.22% |
| 54 | 左氧氟沙星滴眼液 5ml:24.4mg | 中山万汉制药：6.95扬子江：8.6 | 29.39 | -76.4% | 6.95 | 2 | Santen(参天) | 1.75 | 95.97% | 1.82 | Santen(参天) | 1.75 | 95.97% |
| 55 | 左乙拉西坦口服溶液 10% | 重庆圣华曦药业：38健民集团：77 | 236.95 | -84.0% | 38 | 2 | UCB(优时比) | 0.41 | 99.85% | 0.41 | JCB(优时比) | 0.41 | 99.85% |
| 56 | 左乙拉西坦注射液 5ml:500mg | 重庆圣华曦药业：28普利制药：65.888优时比：85河北仁合益康：98.5 | 340 | -91.8% | 28 | 4 | Patheon Italia S.P.A | | | 0.13 | JCB(优时比) | 0.07 | 50.20% |

www.swsc.com.cn

数据来源：上海市医药阳光采购网，西南证券整理

## 西南证券投资评级说明

| | |
|---|---|
| 公司评级 | 买入：未来6个月内，个股相对沪深300指数涨幅在20%以上 |
| | 持有：未来6个月内，个股相对沪深300指数涨幅介于10%与20%之间 |
| | 中性：未来6个月内，个股相对沪深300指数涨幅介于-10%与10%之间 |
| | 回避：未来6个月内，个股相对沪深300指数涨幅介于-20%与-10%之间 |
| | 卖出：未来6个月内，个股相对沪深300指数涨幅在-20%以下 |
| 行业评级 | 强于大市：未来6个月内，行业整体回报高于沪深300指数5%以上 |
| | 跟随大市：未来6个月内，行业整体回报介于沪深300指数-5%与5%之间 |
| | 弱于大市：未来6个月内，行业整体回报低于沪深300指数-5%以下 |

## 分析师承诺

报告署名分析师具有中国证券业协会授予的证券投资咨询执业资格并注册为证券分析师，报告所采用的数据均来自合法合规渠道，分析逻辑基于分析师的职业理解，通过合理判断得出结论，独立、客观地出具本报告。分析师承诺不曾因，不因，也将不会因本报告中的具体推荐意见或观点而直接或间接获取任何形式的补偿。

## 重要声明

西南证券股份有限公司（以下简称“本公司”）具有中国证券监督管理委员会核准的证券投资咨询业务资格。

本公司与作者在自身所知情范围内，与本报告中所评价或推荐的证券不存在法律法规要求披露或采取限制、静默措施的利益冲突。

《证券期货投资者适当性管理办法》于2017年7月1日起正式实施，本报告仅供本公司客户中的专业投资者使用，若您并非本公司客户中的专业投资者，为控制投资风险，请取消接收、订阅或使用本报告中的任何信息。本公司也不会因接收人收到、阅读或关注自媒体推送本报告中的内容而视其为客户。本公司或关联机构可能会持有报告中提到的公司所发行的证券并进行交易，还可能为这些公司提供或争取提供投资银行或财务顾问服务。

本报告中的信息均来源于公开资料，本公司对这些信息的准确性、完整性或可靠性不作任何保证。本报告所载的资料、意见及推测仅反映本公司于发布本报告当日的判断，本报告所指的证券或投资标的的价格、价值及投资收入可升可跌，过往表现不应作为日后的表现依据。在不同时期，本公司可发出与本报告所载资料、意见及推测不一致的报告，本公司不保证本报告所含信息保持在最新状态。同时，本公司对本报告所含信息可在不发出通知的情形下做出修改，投资者应当自行关注相应的更新或修改。

本报告仅供参考之用，不构成出售或购买证券或其他投资标的要约或邀请。在任何情况下，本报告中的信息和意见均不构成对任何个人的投资建议。投资者应结合自己的投资目标和财务状况自行判断是否采用本报告所载内容和信息并自行承担风险，本公司及雇员对投资者使用本报告及其内容而造成的一切后果不承担任何法律责任。

本报告及附录版权为西南证券所有，未经书面许可，任何机构和个人不得以任何形式翻版、复制和发布。如引用须注明出处为“西南证券”，且不得对本报告及附录进行有悖原意的引用、删节和修改。未经授权刊载或者转发本报告及附录的，本公司将保留向其追究法律责任的权利。

西南证券 SOUTHWEST SECURITIES

# 西南证券研究发展中心

## 西南证券研究发展中心


**上海**
地址：上海市浦东新区陆家嘴东路166号中国保险大厦20楼
邮编：200120

**北京**
地址：北京市西城区南礼士路66号建威大厦1501-1502
邮编：100045

**重庆**
地址：重庆市江北区桥北苑8号西南证券大厦3楼
邮编：400023

**深圳**
地址：深圳市福田区深南大道6023号创建大厦4楼
邮编：518040


## 西南证券机构销售团队

| 区域 | 姓名 | 职务 | 座机 | 手机 | 邮箱 |
|---|---|---|---|---|---|
| 上海 | 蒋诗烽 | 地区销售总监 | 021-68415309 | 18621310081 | jsf@swsc.com.cn |
| | 张方毅 | 高级销售经理 | 021-68413959 | 15821376156 | zfyi@swsc.com.cn |
| | 吴菲阳 | 销售经理 | 021-68415020 | 16621045018 | wfy@swsc.com.cn |
| | 付禹 | 销售经理 | 021-68415523 | 13761585788 | fuyu@swsc.com.cn |
| | 黄滢 | 销售经理 | 18818215593 | 18818215593 | hying@swsc.com.cn |
| | 蒋俊洲 | 销售经理 | 18516516105 | 18516516105 | jiangjz@swsc.com.cn |
| | 刘琦 | 销售经理 | 18612751192 | 18612751192 | liuqi@swsc.com.cn |
| | 崔露文 | 销售经理 | 15642960315 | 15642960315 | clw@swsc.com.cn |
| | 陈慧琳 | 销售经理 | 18523487775 | 18523487775 | chhl@swsc.com.cn |
| 北京 | 张岚 | 高级销售经理 | 18601241803 | 18601241803 | zhanglan@swsc.com.cn |
| | 彭博 | 销售经理 | 13391699339 | 13391699339 | pbyf@swsc.com.cn |
| 广深 | 王湘杰 | 地区销售副总监 | 0755-26671517 | 13480920685 | wxj@swsc.com.cn |
| | 林芷豌 | 高级销售经理 | 15012585122 | 15012585122 | linzw@swsc.com.cn |
| | 陈慧玲 | 高级销售经理 | 18500709330 | 18500709330 | chl@swsc.com.cn |
| | 谭凌岚 | 销售经理 | 13642362601 | 13642362601 | tll@swsc.com.cn |
| | 郑龑 | 销售经理 | 18825189744 | 18825189744 | zhengyan@swsc.com.cn |