各股市走势图 1
股市短评 1
主要经济数据公布 1
主要新闻总结 1
国际经济要闻 2
大中华经济要闻 2
企业要闻 2
中港两地上市的 H 股股份 3
免责声明 4

每天导读

各股市走势图

恒指走势图

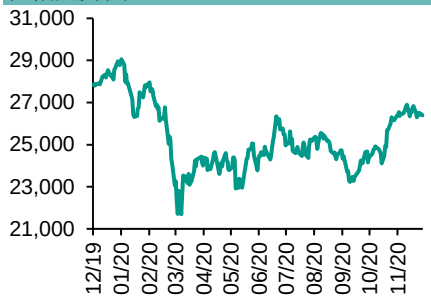

国指走势图



沪深300走势图

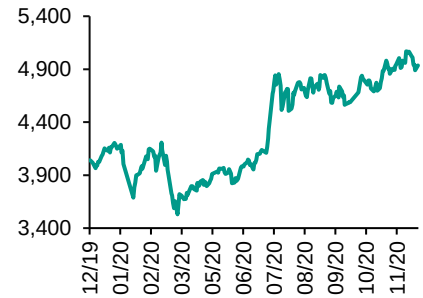

标普500走势图

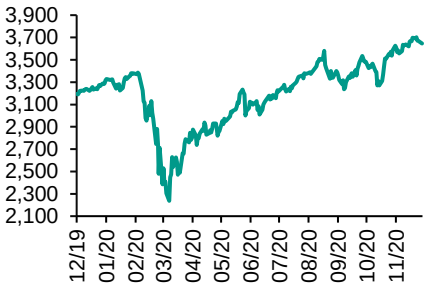

来源：彭博

指数	收市	日比(%)	5日(%)
恒生	26,207.29	(0.69)	(0.37)
H股	10,399.56	(0.42)	(0.10)
红筹	3,665.65	(1.03)	(0.04)
HSC大型股	2,510.63	(0.76)	(0.67)
HSC中型股	5,278.27	0.32	0.19
AH股溢价	143.31	(0.42)	(1.80)
沪深300	4,945.10	0.21	(1.29)
富时中国A50	16,695.69	(0.12)	(0.96)
上证180	10,182.20	0.03	(0.99)
上证380	5,723.43	0.10	(1.69)
台北加权	14,068.52	(1.00)	(2.03)
日经225	26,652.52	(0.39)	0.40
道琼斯	30,199.31	1.13	0.08
标普500	3,694.62	1.29	(0.21)
纳斯达克	12,595.06	1.25	0.10
德国DAX 30	13,362.87	1.06	0.64
富时100	6,513.32	(0.28)	(0.69)
法国CAC 40	5,530.31	0.04	(0.55)

商品期货/指数	市价	日比(%)	5日(%)
纽约期油(美元/桶)	47.57	(0.10)	4.50
纽约期金(美元/t oz)	1,852.30	1.29	(0.99)
标普高盛商品指数	398.36	0.78	3.33
CRB大宗商品期货价格指数	163.02	0.48	2.99
罗杰斯国际商品指数	2,203.29	0.74	2.95

外汇	汇率	5日(%)	1个月(%)
港元兑人民币	0.8408	(0.18)	(0.82)
美元兑人民币	6.5171	(0.17)	(0.88)
美元兑港元	7.7515	0.00	(0.02)
美元兑日元	103.59	(0.62)	(0.96)
欧元兑美元	1.2153	0.60	2.54
英磅兑美元	1.3444	0.34	1.86
澳元兑美元	0.7555	1.45	3.21

政府债券	收益率 (%)	5日(bps)	1个月(bps)
中国 (10年期)	3.2960	1.60	2.20
香港 (10年期)	0.71100	3.20	8.70
美国 (10年期)	0.90970	(2.64)	0.36

来源：彭博

股市短评

昨天美国三大股指均上升，其中标普500指数领涨。美国民主共和两党推出新的抗疫纾困方案有望获国会通过，加上疫苗已向全国各地分发，利好市场气氛。标普500指数11个行业指数表现不一，其中公用事业指数领涨，原材料指数领跌。昨天欧洲三大股指表现不一，其中德国DAX 30指数领涨，富时100指数领跌。昨天恒指及国指均下跌，其中国指跌幅较大。国家市场监管总局首次处罚互联网企业违反垄断法，恒指下跌。MSCI表示将会把10间中资公司的股份，包括中交建(01800)和中车(01766)，自旗下部分指数中剔除，这些企业早前遭美国政府列入制裁名单。港股各行业指数表现不一，其中工业制品业指数领涨；信息科技业指数领跌。昨天上证综指下跌，其中深成指上升。沪深300指数各行业指数表现不一，其中医药卫生指数领涨,电信业务指数领跌。昨天沪股通北向净买入2.52亿人民币，南向净买入1.59亿港币；深股通北向净卖出6.02亿人民币，南向净买入3.59亿港币。今天将公布日本11月商品出口年率及法国12月制造业采购经理人指数初值。

主要经济资料公布

国家	经济指标	时间	市场预期	实际值	前值
中国	工业产值 同比	11月	7.0%	7.0%	6.9%
中国	零售销售额同比	11月	5.0%	5.0%	4.3%
日本	出口同比	11月	0.4%	-4.2%	-0.2%
日本	进口同比	11月	-9.5%	-11.1%	-13.3%
法国	CPI 同比	11月	0.2%	0.2%	0.2%

来源：彭博（*均为修正值）

主要新闻总结

- 澳央行:就业市场复苏较预期快
- 美国11月工业生产按月升0.4%,略胜预期
- 日本11月出口按年下跌4.2%
- 美国上周原油库存增加200万桶
- 中国11月工业固投零售表现均符预期
- 中国首11月商品房销售额增7.2%
- 国统局:随经济回复常态CPI回到合理水平
- 商务部:中国首11个月FDI按年增长6.3%

国际经济要闻

澳央行:就业市场复苏较预期快	澳洲央行表示，澳洲就业市场复苏步伐快过预期，受惠于放宽抗疫限制措施及消费者开支反弹。澳洲央行称需要较长时间内采取大量货币和财政支持措施，准备好在必要时加码刺激措施。(彭博)
美国11月工业生产按月升0.4%,略胜预期	美国11月工业生产按月升0.4%，增幅高于市场预期的0.3%，但比10月的0.9%放缓。11月制造业产出按月增速放缓至0.8%，减慢0.3个百分点，但增速高于预期的0.3%。(彭博)
日本11月出口按年下跌4.2%	日本财务省公布，日本11月出口按年下跌4.2%，市场原先预期上升0.5%；进口按年跌11.1%，跌幅略多过预期的10.5%。财务省数据显示，上月录得贸易顺差3688亿日圆，少过预期的5298亿日圆。(彭博)
美国上周原油库存增加200万桶	美国石油协会(API)公布，上星期美国原油、汽油和蒸馏油库存都增加。上星期美国原油库存出乎预期增加200万桶，至约4.95亿桶，市场原先预期减少190万桶。库欣原油库存减少16.5万桶。炼厂炼油量每日下降9.5万桶。(彭博)

大中华经济要闻

中国11月工业固投零售表现均符预期	国家统计局公布，11月份全国规模以上工业增加值按年增长7%，增速比10月份加快0.1个百分点，符预期；按月增长1.03%。首11月份工业增加值按年增长2.3%，比首10月份加快0.5个百分点。(彭博)
中国首11月商品房销售额增7.2%	国家统计局公布，首11月商品房销售额14.9万亿元，按年增长7.2%。住宅销售额增长9.5%，办公楼销售额下降10.7%，商业营业用房销售额下降13.7%。(彭博)
国统局:随经济回复常态CPI回到合理水平	国家统计局表示，未来支撑CPI稳定的有利条件较多，随着经济回复常态CPI会回到合理水平。11月扣除食品和能源的核心CPI来看，11月份按年上涨0.5%，说明居民消费领域的价格形势保持基本稳定。(彭博)
商务部:中国首11个月FDI按年增长6.3%	中国商务部表示，首11个月全国实际使用外资(FDI)录8993.8亿元，按年增长6.3%。服务业实际使用外资按年增长16.1%，占全国实际使用外资78.3%。高技术服务业增31.6%。(彭博)

企业要闻

宁德时代拟投资390亿印尼设锂电池厂	中国锂电池供应商宁德时代计划投资50亿美元，在印尼建设一座锂电池工厂。印尼国有矿业公司PT Aneka Tambang已与宁德时代签署协议，六成的镍在印尼被加工成电池。(彭博)
香港医思医疗收购柏立医学化验所	香港医思医疗公布，收购柏立医学化验所75%股权，总代价为3.375亿元。代价股份每股5.425元，较昨日收市价6.05元折让约10.33%，将配售约1990.78万股代价股份，占扩大后股本约1.88%。(彭博)
信义玻璃料今年纯利增长20%至35%	信义玻璃发盈喜，预计今年纯利按年增长20%至35%。盈利能力大幅提升，主要是浮法玻璃业务下半年平均销售价格大幅上升，加上销量高增长，以及受惠于信义光能盈利贡献增加。(彭博)
华润电力首11月售电量升2.6%	华润电力公布，首11个月附属电厂售电量达到1.37亿兆瓦时，按年增加2.6%。11月附属电厂售电量达到1436.03万兆瓦时，按年升9.7%。(彭博)

中港两地上市的H股股份

H股代码	股份名称	H股收盘价（港元）	动态市盈率	市净率	H股/A股价比(%)	H股代码	股份名称	H股收盘价（港元）	动态市盈率	市净率	H股/A股价比(%)
939	建设银行	5.74	5.01	0.54	(24.69)	1065	创业环保	3.36	7.42	0.64	(57.25)
1398	工商银行	4.73	5.00	0.55	(20.35)	895	东江环保*	5.48	12.61	0.92	(51.54)
1288	农业银行	2.81	4.33	0.45	(25.69)	1635	大众公用	2.28	9.91	0.69	(52.86)
3988	中国银行	2.62	4.12	0.33	(30.49)	753	中国国航	6.32	-	0.94	(29.48)
1658	邮储银行	4.21	5.41	0.58	(25.85)	670	东方航空	3.49	-	0.81	(37.09)
3328	交通银行	4.15	4.01	0.37	(22.37)	1055	南方航空	4.80	-	0.87	(31.94)
3968	招商银行	48.15	11.15	1.65	(8.41)	1919	中远海控	7.46	-	2.09	(32.18)
998	中信银行	3.26	3.11	0.30	(46.18)	598	中国外运	2.76	6.13	0.61	(47.32)
6818	光大银行	2.95	3.94	0.40	(37.31)	2866	中远海发	1.19	5.84	0.64	(64.40)
2016	浙商银行	3.82	5.37	0.61	(20.23)	1138	中远海能	3.13	3.93	0.35	(59.62)
1988	民生银行	4.33	3.16	0.30	(29.48)	2880	大连港	0.74	8.20	0.42	(67.65)
6196	郑州银行*	1.93	3.91	0.33	(56.47)	6198	青岛港	4.66	6.73	0.82	(34.48)
3866	青岛银行*	4.45	7.11	0.75	(34.60)	3369	秦港股份	1.30	5.75	0.40	(58.61)
3618	渝农商行	3.08	3.29	0.32	(42.26)	317	广船国际	7.60	12.13	0.66	(74.36)
2628	中国人寿	16.92	7.92	0.97	(62.94)	2039	中集集团*	11.78	28.35	1.02	(32.03)
2318	中国平安	92.90	11.32	2.02	(9.19)	1800	中国交建	3.63	3.24	0.25	(58.89)
2601	中国太保	30.05	8.91	1.23	(31.24)	390	中国中铁	3.44	2.83	0.36	(46.56)
1336	新华保险	30.10	6.48	0.87	(56.53)	1186	中国铁建	4.59	2.90	0.24	(52.89)
1339	人保集团	2.43	4.71	0.47	(68.61)	1766	中国中车	2.84	6.68	0.50	(55.63)
6030	中信证券	16.88	12.65	1.02	(50.57)	3969	中国通号	2.62	7.12	0.62	(63.65)
3908	中金公司	17.70	12.00	1.30	(75.72)	525	广深铁路	1.44	-	0.31	(46.01)
6837	海通证券	6.60	6.73	0.49	(55.49)	177	宁沪高速	8.50	14.25	1.31	(22.89)
2611	国泰君安	10.58	9.43	0.66	(49.77)	548	深圳高速	7.28	13.68	0.75	(30.53)
6806	申万宏源*	2.13	5.97	0.52	(64.70)	995	皖通高速	4.70	10.05	0.81	(35.84)
1776	广发证券*	10.50	7.41	0.72	(44.57)	107	成渝高速	1.79	52.40	0.31	(54.10)
6886	华泰证券	11.48	7.72	0.70	(47.22)	2238	广汽集团	8.38	17.86	0.90	(49.47)
6099	招商证券	10.94	9.68	0.73	(57.70)	1211	比亚迪*	178.50	264.99	7.42	(13.80)
3958	东方证券	5.39	11.51	0.58	(58.40)	2333	长城汽车	16.56	30.60	2.34	(49.12)
6178	光大证券	6.69	16.18	0.52	(68.89)	2338	潍柴动力	15.70	11.44	2.06	(17.79)
6881	银河证券	4.57	5.57	0.53	(68.27)	3606	福耀玻璃	36.80	33.20	3.80	(22.13)
6066	中信建投	10.08	8.99	1.32	(79.89)	1108	洛阳玻璃	5.72	29.76	1.93	(71.50)
1375	中州证券	1.49	-	0.50	(75.87)	6865	福莱特	23.95	42.65	7.52	(42.39)
1456	国联证券	3.79	12.45	0.73	(83.73)	38	一拖股份	2.94	5.21	0.54	(77.57)
857	中石油	2.39	19.98	0.30	(51.42)	1157	中联重科*	8.74	9.41	1.31	(22.39)
386	中石化	3.42	9.21	0.48	(28.41)	564	郑煤机	12.20	12.34	1.38	(10.81)
338	上石化	1.58	-	0.54	(60.80)	1057	浙江世宝*	1.25	-	0.62	(81.07)
1033	石化油服	0.68	22.38	1.48	(71.46)	1072	东方电气	5.40	9.00	0.47	(54.35)
2883	中海油田	5.96	9.49	0.63	(61.59)	2727	上海电气	2.22	8.33	0.43	(66.01)
568	山东墨龙*	0.84	-	0.38	(80.26)	2208	金风科技*	12.60	20.31	1.43	(15.50)
1088	中国神华	14.60	6.44	0.68	(30.26)	42	东北电气	0.54	3.08	3.06	(72.88)
1898	中煤能源	2.26	6.18	0.26	(53.61)	187	京城机电	1.35	-	1.09	(72.88)
1171	兖州煤业	6.28	3.19	0.46	(47.75)	2607	上海医药	12.28	6.95	0.69	(45.48)
1816	中广核*	1.62	7.04	0.76	(50.84)	2196	复星医药	36.10	22.16	2.37	(44.36)
902	华能国际	2.66	10.43	0.44	(50.02)	1513	丽珠医药*	32.40	15.15	2.21	(37.85)
991	大唐发电	0.98	17.83	0.37	(63.26)	874	白云山	19.02	9.70	1.01	(46.87)
1071	华电国际	1.90	5.01	0.34	(51.43)	719	新华制药*	3.64	6.18	0.61	(68.60)
956	新天绿能	2.11	4.89	0.52	(80.57)	1349	复旦张江	3.98	18.73	1.87	(83.48)
1618	中国中冶	1.31	3.83	0.31	(57.49)	1877	君实生物*	45.70	-	12.60	(45.03)
2068	中铝国际	1.39	-	0.43	(66.59)	6185	康希诺	155.70	-	21.24	(66.39)
347	鞍钢股份*	3.18	18.12	0.48	(13.46)	9989	海普瑞*	12.64	12.55	1.81	(42.08)
323	马钢股份	2.15	11.37	0.50	(31.81)	2359	药明康德	130.40	102.46	8.42	(5.08)
1053	重庆钢铁	0.79	10.28	0.30	(54.97)	3759	康龙化成*	109.60	111.62	9.46	(12.57)
2600	中国铝业	2.70	424.96	0.79	(36.90)	3347	泰格医药	159.90	-	-	(2.74)
358	江西铜业	11.92	19.11	0.68	(48.03)	168	青岛啤酒	77.90	39.56	4.17	(38.45)
2899	紫金矿业	7.16	27.11	3.20	(27.49)	6116	拉夏贝尔	0.30	-	0.29	(85.10)
1787	山东黄金	17.28	29.72	2.58	(38.83)	1533	庄园牧场*	5.73	39.80	0.75	(58.58)
3993	洛阳钼业	4.00	32.67	1.81	(28.51)	553	南京熊猫	5.17	141.00	1.15	(38.83)
1772	赣锋锂业	74.95	376.17	9.91	(24.28)	981	中芯国际	21.25	33.12	1.06	(69.32)
914	海螺水泥	47.90	6.21	1.41	(23.99)	763	中兴通讯*	18.70	12.41	1.77	(52.02)
2009	金隅股份	1.51	5.14	0.29	(57.96)	6869	长飞光纤	9.81	9.95	-	(70.73)
2202	万科*	26.40	6.25	1.28	(21.99)	921	海信科龙*	11.20	8.88	1.40	(37.84)
588	北京北辰	1.53	11.87	0.21	(43.64)	1812	晨鸣纸业*	3.86	9.43	0.54	(47.90)
1528	美凯龙	4.48	4.94	0.29	(56.71)	811	新华文轩	4.87	4.41	0.53	(56.66)

注*：其A股在深圳证券交易所上市。没有"*"符号H股，其A股在上海证券交易所上市

来源: 彭博、农银国际证券

农银国际业务发展部连络人
戴昕
angeladai@abci.com.hk
电话:（852）2147 8810

农银国际机构销售部连络人
林 青
sallylin@abci.com.hk
电话:（852）2147 8835
伍华安
johnng@abci.com.hk
电话:（852）2147 8806

农银国际研究部连络人
陈宋恩
philipchan@abci.com.hk
电话:（852）2147 8805
周秀成
stevechow@abci.com.hk
电话:（852）2147 8809

要下载最新的研究报告，请前往 http://sec.abci.com.hk/eng/research/research.asp
要下载过去的研究报告，请前往 http://www.abci.com.hk/en-us/research_report.php

陈宋恩及周秀成作为本研究报告全部或部分撰写人，谨此证明有关就研究报告中提及的所有公司及/或该公司所发行的证券所做出的观点，均属分析员之个人意见。分析员亦在此证明，就研究报告内所做出的推荐或个人观点，分析员并无直接或间接地收取任何补偿。此外，分析员及分析员之关联人士并没有持有（除以下披露权益）研究报告内所推介股份的任何权益，并且没有担任研究报告内曾提及的上市法团的高级工作人员。

权益披露

农银国际证券有限公司及/或与其联属公司，曾在过去12个月内，与本报告提及的公司有投资银行业务关系。
陈宋恩持有中国农业银行H股股份。

免责声明

该报告只为客户使用，并只在适用法律允许的情况下分发。本研究报告并不牵涉具体使用者的投资目标，财务状况和特殊要求。该等资讯不得被视为购买或出售所述证券的要约或要约邀请。我等并不保证该等资讯的全部或部分可靠，准确，完整。该报告不应代替投资人自己的投资判断。文中分析建立于大量的假设基础上，我等并不承诺通知阁下该报告中的任何资讯或观点的变动，以及由于使用不同的假设和标准，造成的与其它分析机构的意见相反或不一致。分析员（们）负责报告的准备，为市场讯息采集、整合或诠释，或会与交易、销售和其它机构人员接触。农银国际证券有限公司不负责文中资讯的更新。农银国际证券有限公司对某一或某些公司内部部门的资讯进行控制，阻止内部流动或者进入其它部门及附属机构。负责此研究报告的分析员的薪酬完全由研究部或高层管理者（不包括投资银行）决定。分析员薪酬不取决于投行的收入，但或会与农银国际证券有限公司的整体收入（包括投行和销售部）有关。报告中所述证券未必适合在其它司法管辖区销售或某些投资人。文中所述的投资价格和价值、收益可能会有波动，历史表现不是未来表现的必然指示。外币汇率可能对所述证券的价格、价值或收益产生负面影响。如需投资建议、交易执行或其它咨询，请您联系当地销售代表。农银国际证券有限公司或任何其附属机构、总监、员工和代理，都不为阁下因依赖该等资讯所遭受的任何损失而承担责任。进一步的资讯可应要求而提供。

版权所有2020年农银国际证券有限公司
该材料的任何部分未经农银国际证券有限公司的书面许可不得复印、影印、复制或以任何其他形式分发

办公地址: 香港中环，红棉路8号，东昌大厦13楼，农银国际证券有限公司
电话: (852) 2868 2183