行业周报

报告期：12.14-12.18

投资评级	看好
评级变动	维持评级

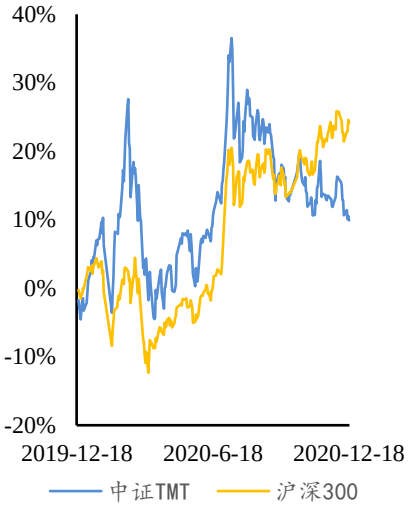

长城国瑞证券研究所

分析师：
胡晨曦
huchenxi@gwgsc.com
执业证书编号：S0200518090001

研究助理：
马晨
machen@gwgsc.com
执业证书编号：S0200120040004

联系电话：0592-5160876
地址：厦门市思明区莲前西路 2 号莲富大厦 17 楼

长城国瑞证券有限公司

四部委力促集成电路产业

企业可享受相应税收减免

行情回顾：

本报告期内，沪深 300 指数上涨 2.26%，中证 TMT 指数下跌 0.67%。传媒行业涨幅为 0.27%，计算机行业跌幅为 0.38%，电子行业跌幅为 0.84%，通信行业跌幅为 1.19%。

从整体估值层面看，TMT 行业整体估值仍处于高位区。截至本报告期末，中证 TMT 指数企业价值倍数（EV/EBITDA）为 19.53 倍，超过历史均值正一倍标准差（16.99 倍），整体 PE 为 42.59 倍，高于历史均值（39.91 倍），整体 PB 为 4.43 倍，高于历史均值（3.84 倍）。从 TMT 各子行业估值看，电子与计算机行业处于估值高位区，通信行业估值水平适中，传媒行业估值处于低位。

重点资讯：

◆四部委发布：28nm 及以下制程 10 年免征企业所得税

◆机构：中国将成为全球人工智能市场增长的重要驱动力

◆6GHz 作为 IMT 频谱使用有利于全球数字化发展

◆爱立信：2020 年底 5G 将覆盖全球超过 10 亿人口

◆刘烈宏：累计建成 5G 基站 71.8 万个

公司动态：

截至本报告期末，TMT 行业共计 57 家上市公司（其中：电子 26 家，计算机 17 家，传媒 9 家，通信 5 家）披露 2020 年年报业绩预告，预告净利润同比增长超过 30%的公司共 33 家（其中：电子 17 家，计算机 7 家，传媒 6 家，通信 3 家）。

本报告期内，TMT 行业共有 55 家公司的重要股东在二级市场减持（其中：电子 15 家，计算机 24 家，传媒 9 家，通信 7 家），减持总市值合计约为 78.0 亿元（其中：电子约为 40.3 亿元，计算机约为 21.1 亿元，传媒约为 11.4 亿元，通信约为 5.2 亿元）；共有 6 家公司的重要股东在二级市场增持（其中：电子 1 家，计算机 2 家，传媒 2 家，通信 1 家），增持总市值合计约为 2530 万元（其中：电子约为 10 万元，计算机约为 2237 万元，传媒约 264 万元，

请参阅最后一页的股票投资评级说明和法律声明

通信约 19 万元）。

本周观点：

近日，财政部、税务总局、发改委、工信部等四部门发布《关于促进集成电路产业和软件产业高质量发展企业所得税政策的公告》，对满足相应条件的集成电路企业实行不同程度的税收减免，最高免 10 年所得税。

此次公告体现了国家正逐步推进落实各项具体财税政策，合理有序地引导和规范集成电路产业的发展秩序。建议投资者持续关注半导体材料、半导体设备、半导体制造、半导体封测等集成电路相关产业链投资机会。

风险提示：

市场波动风险；人工智能、大数据、云计算、VR/AR、无人驾驶、电子商务等细分领域发展速度低于预期风险。

目　录

1 市场回顾 5
1.1 行情回顾 5
1.2 行业估值 7
2 行业资讯 10
3 公司动态 13
3.1 TMT 行业上市公司 2020 年年报业绩预告 13
3.2 股东增减持情况 14

图目录

图 1：本报告期内申万一级行业涨跌幅 5
图 2：中证 TMT 行业指数最近一年的市场表现 5
图 3：TMT 行业历史 EV/EBITDA 8
图 4：中证 TMT 历史 PE 水平走势 8
图 5：中证 TMT 历史 PB 水平走势 8
图 6：电子行业历史 PE 水平走势 8
图 7：电子行业历史 PB 水平走势 8
图 8：计算机行业历史 PE 水平走势 9
图 9：计算机行业历史 PB 水平走势 9
图 10：传媒行业历史 PE 水平走势 9
图 11：传媒行业历史 PB 水平走势 9
图 12：通信行业历史 PE 水平走势 9
图 13：通信行业历史 PB 水平走势 9
图 14：TMT 行业上市公司 2020 年年报业绩预告净利润增速分布区间情况 13

表目录

表 1：TMT 子行业市场表现 6
表 2：本报告期内 TMT 行业个股区间涨跌幅排行情况 6
表 3：TMT 行业重点资讯集合 12
表 4：TMT 行业 2020 年年报业绩预告净利润增速超过 30%的公司 13
表 5：报告期内重要股东二级市场交易情况汇总 14
表 6：报告期内重要股东二级市场交易情况 15

1 市场回顾

1.1 行情回顾

本报告期内，沪深 300 指数上涨 2.26%，中证 TMT 指数下跌 0.67%。传媒行业涨幅为 0.27%，计算机行业跌幅为 0.38%，电子行业跌幅为 0.84%，通信行业跌幅为 1.19%。

图 1：本报告期内申万一级行业涨跌幅

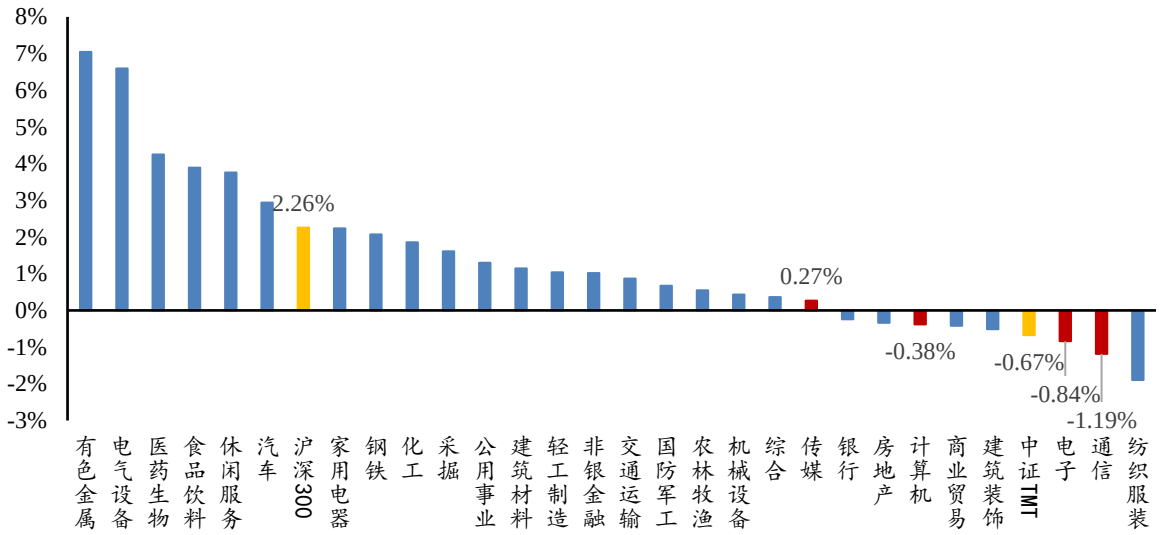

数据来源：CHOICE、长城国瑞证券研究所

最近一年，中证 TMT 指数涨幅为 9.90%，沪深 300 指数涨幅 24.16%，相对涨幅为-14.25%。TMT 行业总体表现弱于市场。

图 2：中证 TMT 行业指数最近一年的市场表现

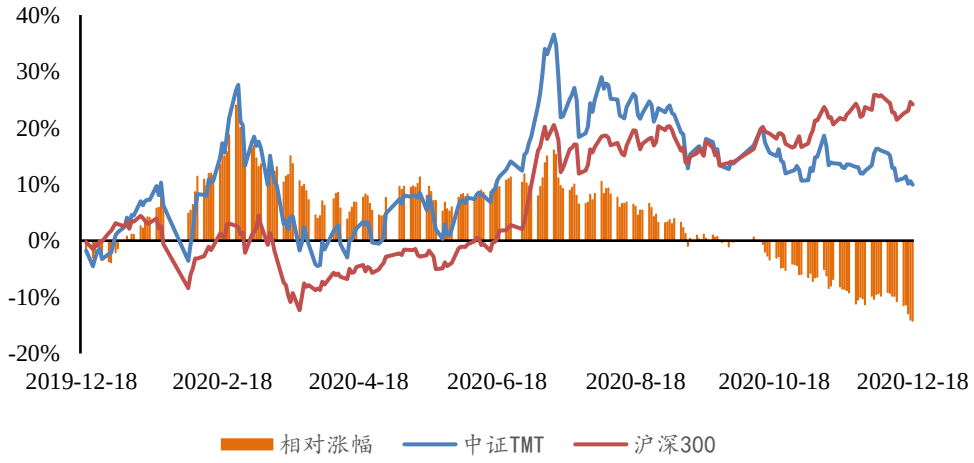

数据来源：CHOICE、长城国瑞证券研究所

请参阅最后一页的股票投资评级说明和法律声明

2020 年以来 TMT 行业涨幅居前的子行业分别为分立器件、半导体材料、被动元件，分别上涨 82.40%、73.46%、72.91%；跌幅居前的子行业分别为其他互联网服务、通信运营、通信配套服务，跌幅分别为 25.13%、14.76%、14.45%。

表 1：TMT 子行业市场表现

行业指数	本报告期内涨幅（%）	最近一年涨幅（%）	2020 年涨幅(%)
分立器件	-2.51	82.92	82.40
半导体材料	-1.94	78.00	73.46
被动元件	-0.38	71.93	72.91
集成电路	-0.97	54.03	55.27
其他电子	2.35	38.12	39.25
电子零部件制造	-2.06	34.87	37.51
其他文化传媒	0.85	29.56	31.14
电子系统组装	0.88	26.19	27.41
软件开发	0.31	22.80	27.20
营销服务	3.63	30.06	26.92
互联网信息服务	-1.97	22.17	22.11
LED	-3.50	13.04	17.40
显示器件	0.49	8.83	11.87
终端设备	-0.97	6.89	10.37
印制电路板	-2.47	2.89	7.01
IT 服务	-1.81	-6.42	-3.17
计算机设备	0.68	-8.64	-5.01
移动互联网服务	-1.74	-8.70	-7.25
平面媒体	0.02	-8.91	-7.89
有线电视网络	-0.60	-10.46	-8.99
通信传输设备	-0.59	-10.11	-9.56
影视动漫	1.08	-15.07	-11.10
光学元件	-1.84	-18.56	-13.40
通信配套服务	-3.15	-15.78	-14.45
通信运营	-0.43	-15.49	-14.76
其他互联网服务	-1.09	-30.53	-25.13

资料来源：CHOICE、长城国瑞证券研究所

表 2：本报告期内 TMT 行业个股区间涨跌幅排行情况

区间涨跌幅前 5		区间涨跌幅后 5	
电子			
股票名称	涨跌幅（%）	股票名称	涨跌幅（%）
恒玄科技	129.68	丹邦科技	-20.55
明微电子	118.53	长方集团	-20.00
中晶科技	43.99	和晶科技	-15.35

请参阅最后一页的股票投资评级说明和法律声明

科恒股份	20.81	艾比森	-15.23
天华超净	20.56	五方光电	-14.20
计算机			
股票名称	**涨跌幅（%）**	**股票名称**	**涨跌幅（%）**
奇安信	16.23	每日互动	-30.21
中国长城	10.86	荣科科技	-29.02
航天长峰	9.93	亚联发展	-25.76
安恒信息	9.44	浩丰科技	-21.61
鼎捷软件	9.43	天迈科技	-17.15
传媒			
股票名称	**涨跌幅（%）**	**股票名称**	**涨跌幅（%）**
中视传媒	11.66	力盛赛车	-25.25
横店影视	9.69	因赛集团	-24.17
分众传媒	9.12	凯文教育	-22.69
文化长城	7.82	ST 东网	-16.26
新华传媒	7.07	*ST 当代	-15.71
通信			
股票名称	**涨跌幅（%）**	**股票名称**	**涨跌幅（%）**
三峡新材	10.53	*ST 实达	-18.75
*ST 信通	8.04	广哈通信	-17.46
恒实科技	4.80	超讯通信	-15.22
盛洋科技	3.81	科信技术	-14.72
恒信东方	3.69	立昂技术	-13.51

数据来源：CHOICE、长城国瑞证券研究所

1.2 行业估值

从整体估值层面看，TMT 行业整体估值仍处于高位区。截至本报告期末，中证 TMT 指数企业价值倍数（EV/EBITDA）为 19.53 倍，超过历史均值正一倍标准差（16.99 倍），整体 PE 为 42.59 倍，高于历史均值（39.91 倍），整体 PB 为 4.43 倍，高于历史均值（3.84 倍）。从 TMT 各子行业估值来看，计算机行业 PE 为 62.54，等于历史均值正一倍标准差（65.27），估值较高。

请参阅最后一页的股票投资评级说明和法律声明

图 3：TMT 行业历史 EV/EBITDA



数据来源：CHOICE、长城国瑞证券研究所

图 4：中证 TMT 历史 PE 水平走势

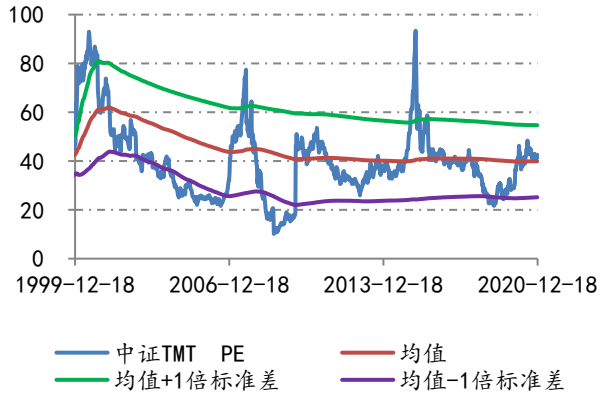

数据来源：CHOICE、长城国瑞证券研究所

图 5：中证 TMT 历史 PB 水平走势

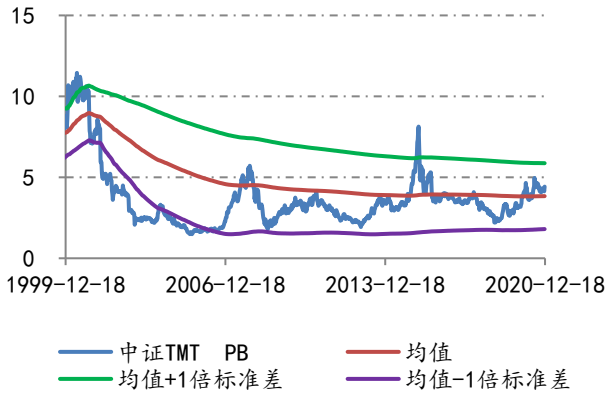

数据来源：CHOICE、长城国瑞证券研究所

图 6：电子行业历史 PE 水平走势

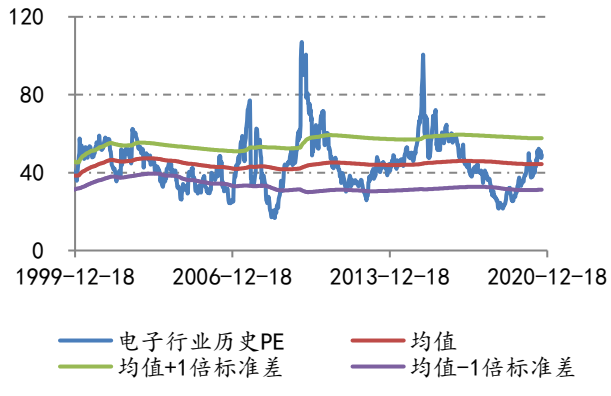

数据来源：CHOICE、长城国瑞证券研究所

图 7：电子行业历史 PB 水平走势

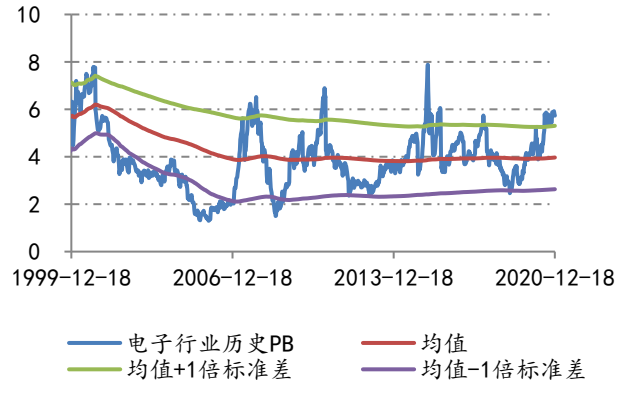

数据来源：CHOICE、长城国瑞证券研究所

图 8：计算机行业历史 PE 水平走势

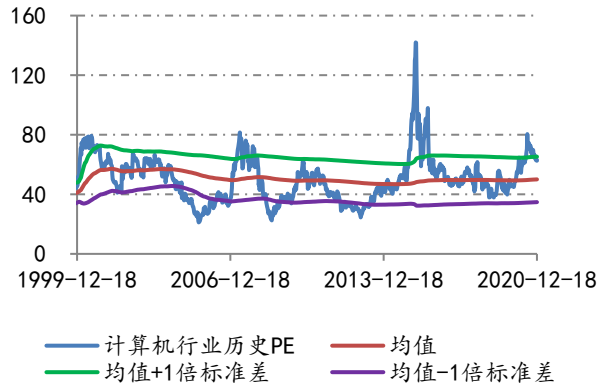

数据来源：CHOICE、长城国瑞证券研究所

图 9：计算机行业历史 PB 水平走势

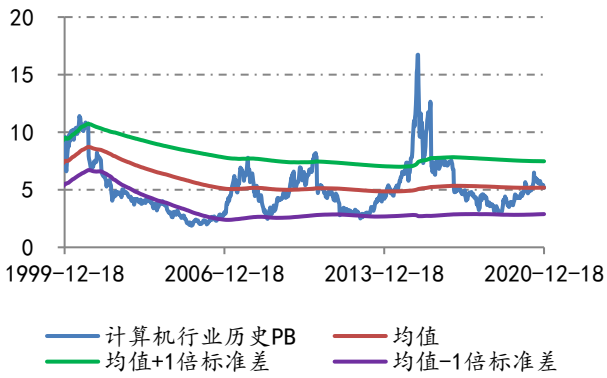

数据来源：CHOICE、长城国瑞证券研究所

图 10：传媒行业历史 PE 水平走势

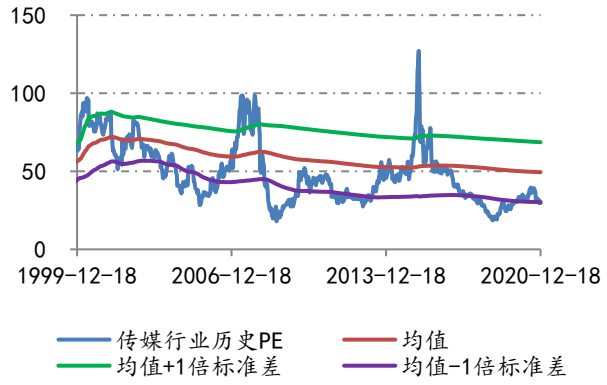

数据来源：CHOICE、长城国瑞证券研究所

图 11：传媒行业历史 PB 水平走势

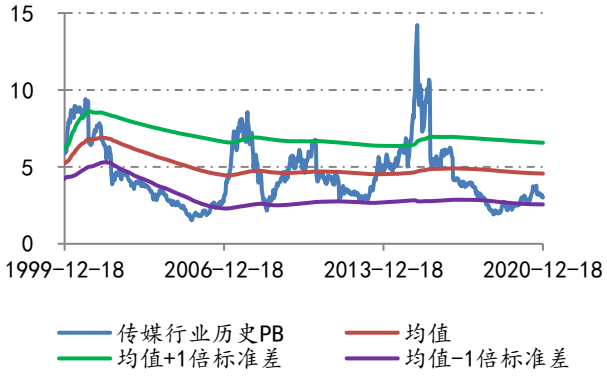

数据来源：CHOICE、长城国瑞证券研究所

图 12：通信行业历史 PE 水平走势

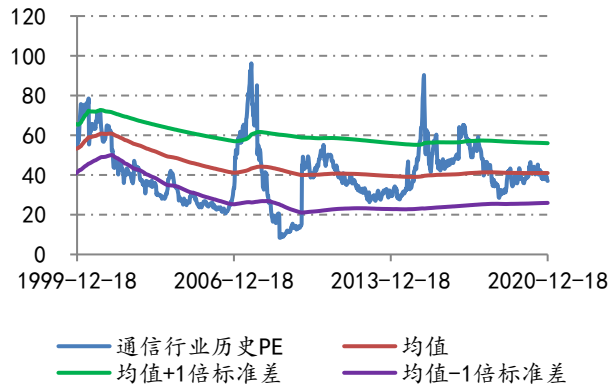

数据来源：CHOICE、长城国瑞证券研究所

图 13：通信行业历史 PB 水平走势

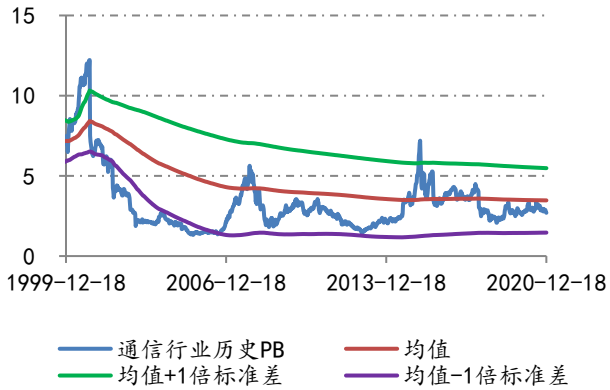

数据来源：CHOICE、长城国瑞证券研究所

2 行业资讯

◆四部委发布：28nm 及以下制程 10 年免征企业所得税

近日，财政部等四部委发布《关于促进集成电路产业和软件产业高质量发展企业所得税政策的公告》。公告指出，国家鼓励的集成电路线宽小于 28 纳米(含),且经营期在 15 年以上的集成电路生产企业或项目,第一年至第十年免征企业所得税;国家鼓励的集成电路线宽小于 65 纳米(含),且经营期在 15 年以上的集成电路生产企业或项目,第一年至第五年免征企业所得税,第六年至第十年按照 25%的法定税率减半征收企业所得税;国家鼓励的集成电路线宽小于 130 纳米(含),且经营期在 10 年以上的集成电路生产企业或项目,第一年至第二年免征企业所得税,第三年至第五年按照 25%的法定税率减半征收企业所得税。（资料来源：通信世界网）

◆机构：中国将成为全球人工智能市场增长的重要驱动力

近日，国际数据公司（IDC）与浪潮集团日前联合发布的《2020-2021 中国人工智能计算力发展评估报告》预测，2024 年，中国在全球人工智能市场的占比将达到 15.6%，成为全球市场增长的重要驱动力。报告预测，2020 年中国人工智能市场规模将达到约 62.7 亿美元，未来 4 年将保持 30.4%的年复合增长率，2024 年将达到 172.2 亿美元的市场规模。虽然受疫情影响，中国人工智能整体市场规模增速未达到 IDC 去年预期，但仍将高于预测期内全球人工智能市场 20.1%的平均增速。

从应用类型来看，计算机视觉目前仍然是中国最大的应用市场，也是 2019 年增长最快的应用类型。2019 年计算机视觉市场规模占整体市场的 40.6%，其次是对话式客服、自然语言处理和语音分析，占比分别达 20.5%、17.8%和 11.7%。随着自然语言处理算法模型的快速发展，预计未来语音语义市场规模也会进一步快速增长。

从人工智能行业应用渗透度来看，互联网依然稳居第一，电信和制造业的应用场景更加丰富，市场潜力预计将有较大的提升。2020 年上半年，医疗行业在疫情的影响下加速了人工智能应用的落地，在多方面取得了显著成效，人工智能应用渗透度大幅提升。

报告分析，除了人工智能投入相对集中的行业之外，在业务需求的推动下，很多碎片化应用也开始被广泛使用，并辐射到媒体娱乐、现代农业、智能家居、智慧电力等多个不同领域。包括生物识别、智能客服、精准营销在内的通用型应用场景已经具有相当的成熟度，“AI 产业化”已经从点到面，从通用应用场景渗透到更多行业特定场景，并从早期的试点逐渐成为企业

发展和生存的刚需。（资料来源：中国 IDC 圈）

◆6GHz 作为 IMT 频谱使用有利于全球数字化发展

全球 23 家企业以及行业协会在 15 日举办的全球 6GHz 大会上发布联合声明，支持 6GHz 作为移动宽带发展频谱使用。这 23 家企业以及行业协会涵盖了全球主流的通信企业和组织，包括 GSMA、爱立信、华为、诺基亚、中兴、ETNO（欧洲电信网络运营商协会）、ECTA（欧洲竞争电信协会）、Elisa、Etisalat、Telia，西班牙电信、法电集团、中国移动、中国电信、中国联通、大唐、OPPO、STC、vivo、Zain、小米、联想、展锐等。这次声明传达的意图非常清晰：一、全球主流通信组织和企业对 6GHz 作为移动宽带发展频谱使用达成高度一致意见；二、6GHz 移动宽带端到端产业构建和发展正蓄势待发。（资料来源：通信世界网）

◆爱立信：2020 年底 5G 将覆盖全球超过 10 亿人口

爱立信《爱立信移动市场报告》预计，到 2026 年，每十个移动签约用户中将有四个使用 5G。目前，5G 在签约用户数和人口覆盖率方面的增长趋势表明，5G 是历史上部署速度最快的移动通信技术。报告估计，到 2020 年底，5G 将覆盖全球超过 10 亿人口，占全球总人口的 15%。到 2026 年，5G 将覆盖全球 60%的人口，5G 签约用户数将达到 35 亿。由于运营商的 5G 部署活动并未停止，爱立信已将 2020 年底全球 5G 签约用户数的估计值提高至 2.2 亿。这主要是因为中国的增长速度超过了此前的预期，目前 5G 签约用户数已占到移动签约用户总数的 11%。导致这一现状的原因是多方面的，包括国家战略重心上升、运营商之间的激烈竞争、以及多家厂商纷纷推出更低价格的 5G 智能手机等。

预计到今年年底，北美地区将有约 4%的移动签约用户使用 5G。目前，北美地区的 5G 商用正在快速发展。到 2026 年，爱立信预计该地区将有 80%的移动签约用户使用 5G，创下全球所有地区的最高记录。到今年年底，欧洲地区 5G 签约用户数将达到 1%左右。在今年，欧洲许多国家推迟了对支持 5G 部署所需的无线频谱的拍卖。（资料来源：中国 IDC 圈）

◆刘烈宏：累计建成 5G 基站 71.8 万个

12 月 15 日，2021 中国信通院 ICT 深度观察报告会召开。工业和信息化部副部长刘烈宏指出，中国已建成全球最大的 5G 网络，累计建成 5G 基站 71.8 万个，推动共建共享 5G 基站 33 万个。工业互联网方面，高质量外网覆盖 300 多个城市，标识解析 5 大国家顶级节点稳定运行，85 个二级标识节点上线，标识注册量突破 95 亿。此外，千兆光纤覆盖家庭超过 9000 万户，千兆用户规模近 500 万户，IPv6 端到端贯通能力不断提升，IPv6 活跃用户达 4.54 亿。

为加快信息通信业发展，刘烈宏提出三点建议：

一是认真做好十四五发展规划。认真贯彻落实十九届五中全会精神，系统规划布局信息通信业各项工作，坚持规划先行、前瞻布局、统筹推进、高质量高标准编制信息通信业十四五规划。制定实施包括 5G 应用、双千兆网络、工业互联网、IPv6、数据中心、网络安全产业等重点领域的行动计划和指导意见，构建引领行业发展的政策体系。

二是推动信息通信业强化融合创新。运用好超大规模市场优势，积极推进开放合作，结合各行业各领域长期需求，培育发展新技术、新模式，做深做实做细融合应用。信息通信产业链各环节企业要加强创新协同，打好团体赛。互联网企业，尤其是互联网头部企业，要加大硬科技的研发投入力度，发展更多的 ICT 核心技术，推动产业、技术、产品、解决方案提升，实现更多从 0-1 的科技突破，赋能实体经济转型发展。

三是坚持以人民为中心，完善行业治理体系。坚决落实党中央、国务院有关要求，紧紧抓住人民群众最关心的热点、难点问题，加大个人信息保护力度，持续推进 APP 专项整治行动，深入开展垃圾信息整治和电信网络诈骗防范治理工作，维护公平高效有序的生态环境。（资料来源：中国 IDC 圈）

表 3：TMT 行业重点资讯集合

日期	标题及链接地址（点击标题即可查看原文）
电子	
2020/12/18	四部委发布：28nm 及以下制程 10 年免征企业所得税
2020/12/16	韩国芯片出口大增 40%
计算机	
2020/12/16	机构：中国将成为全球人工智能市场增长的重要驱动力
2020/12/16	亚马逊旗下 Zoox 公司发布无人驾驶车辆
传媒	
2020/12/18	见证历史，电子竞技成为 2022 杭州亚运会正式项目
2020/12/16	11 月国产手游出海收入 TOP30：《原神》蝉联第一
2020/12/15	反垄断大刀落在互联网巨头脖子上，阿里阅文各领 50 万元罚单
通信	
2020/12/17	6GHz 作为 IMT 频谱使用有利于全球数字化发展
2020/12/17	中兴通讯发布《5G 毫米波(mmWave)技术白皮书》
2020/12/16	中国信通院：未来 2-3 年 5G 产业发展将进入关键期
2020/12/15	刘烈宏：累计建成 5G 基站 71.8 万个
2020/12/15	爱立信：2020 年底 5G 将覆盖全球超过 10 亿人口

资料来源：互联网、长城国瑞证券研究所

3 公司动态

3.1 TMT 行业上市公司 2020 年年报业绩预告

截至本报告期末，TMT 行业共计 57 家上市公司（其中：电子 26 家，计算机 17 家，传媒 9 家，通信 5 家）披露 2020 年年报业绩预告，预告净利润同比增长超过 30%的公司共 33 家（其中：电子 17 家，计算机 7 家，传媒 6 家，通信 3 家）。

图 14：TMT 行业上市公司 2020 年年报业绩预告净利润增速分布区间情况

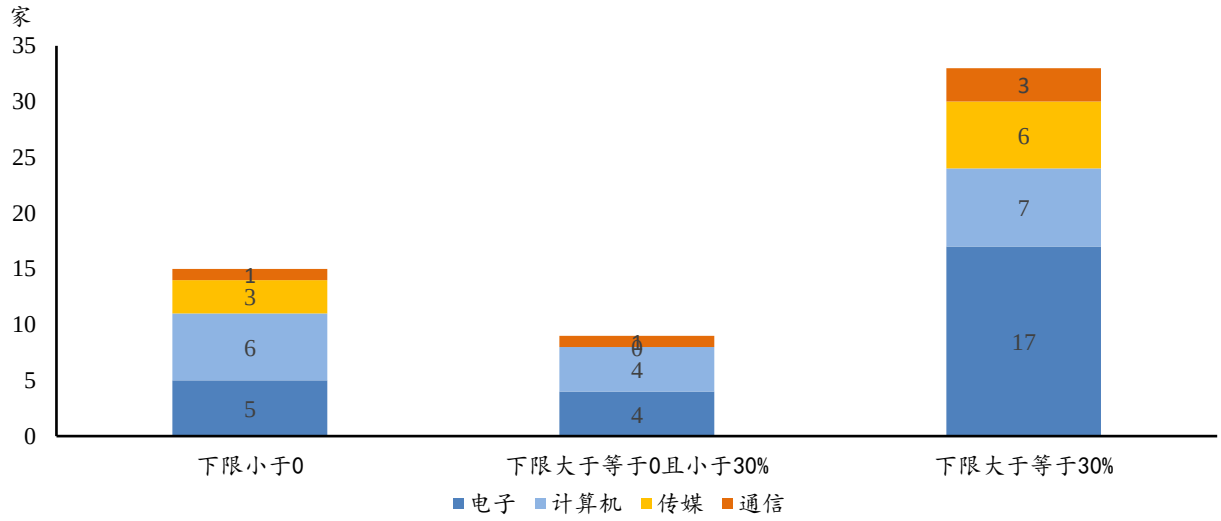

数据来源：CHOICE、长城国瑞证券研究所

表 4：TMT 行业 2020 年年报业绩预告净利润增速超过 30%的公司

证券简称	预告类型	披露日期	预告净利润下限（百万元）	预告净利润上限（百万元）	预告净利润增速下限（%）	预告净利润增速上限（%）
			电子			
长盈精密	预增	2020-10-14	530.00	650.00	532.28	675.44
高德红外	预增	2020-10-28	948.76	1059.08	330.00	380.00
大立科技	预增	2020-10-30	380.00	450.00	179.88	231.43
恒玄科技	预增	2020-12-15	170.00	190.00	152.32	182.01
得润电子	扭亏	2020-10-28	290.00	430.00	146.79	169.38
伊戈尔	预增	2020-10-27	135.00	150.00	135.29	161.43
*ST 奋达	扭亏	2020-10-27	1050.00	1150.00	134.40	137.67
歌尔股份	预增	2020-10-23	2753.17	2881.22	115.00	125.00
漫步者	预增	2020-10-30	233.31	270.15	90.00	120.00
紫光国微	预增	2020-10-21	750.66	872.39	85.00	115.00
朗特智能	预增	2020-11-18	85.00	87.00	63.80	67.66
三利谱	预增	2020-10-27	80.00	120.00	56.09	134.13

雅克科技	预增	2020-10-30	440.00	470.00	50.35	60.61
立讯精密	预增	2020-10-28	7070.73	7306.42	50.00	55.00
天津普林	预增	2020-10-20	19.00	23.00	49.94	81.51
捷荣技术	预增	2020-10-31	75.98	95.68	35.00	70.00
科翔股份	略增	2020-11-04	100.90	107.42	34.61	43.30
计算机						
达实智能	扭亏	2020-10-24	274.31	342.89	180.00	200.00
威创股份	扭亏	2020-10-30	168.00	252.00	113.65	120.47
海联金汇	扭亏	2020-10-27	250.00	350.00	110.18	114.25
润和软件	扭亏	2020-10-30	160.00	210.00	108.92	111.70
中远海科	预增	2020-10-28	164.61	205.76	60.00	100.00
安硕信息	预增	2020-10-26	47.00	60.00	51.19	93.01
科大讯飞	预增	2020-10-27	1064.93	1392.60	30.00	70.00
传媒						
游族网络	预增	2020-10-30	700.00	750.00	172.86	192.35
盛讯达	扭亏	2020-10-30	100.00	130.00	144.29	157.58
梦网集团	扭亏	2020-10-28	100.00	150.00	135.96	153.94
分众传媒	预增	2020-12-18	3860.00	4260.00	105.84	127.17
*ST 勤上	减亏	2020-10-31	-35.00	-16.00	90.61	95.71
*ST 长动	减亏	2020-10-29	-190.00	-160.00	53.44	60.79
通信						
盛路通信	扭亏	2020-10-29	200.00	220.00	126.44	129.08
杰赛科技	预增	2020-10-28	80.00	90.00	118.60	145.90
光迅科技	预增	2020-10-23	465.01	608.09	30.00	70.00

数据来源：CHOICE、长城国瑞证券研究所

3.2 股东增减持情况

本报告期内，TMT 行业共有 55 家公司的重要股东在二级市场减持（其中：电子 15 家，计算机 24 家，传媒 9 家，通信 7 家），减持总市值合计约为 78.0 亿元（其中：电子约为 40.3 亿元，计算机约为 21.1 亿元，传媒约为 11.4 亿元，通信约为 5.2 亿元）；共有 6 家公司的重要股东在二级市场增持（其中：电子 1 家，计算机 2 家，传媒 2 家，通信 1 家），增持总市值合计约为 2530 万元（其中：电子约为 10 万元，计算机约为 2237 万元，传媒约 264 万元，通信约 19 万元）。

表 5：报告期内重要股东二级市场交易情况汇总

行业	减持公司数量	减持总市值（百万元）	增持公司数量	增持总市值(百万元)
TMT	55	-7,804.62	6	25.30
电子	15	-4,033.76	1	0.10
计算机	24	-2,109.37	2	22.37

传媒	9	-1,138.49	2	2.64
通信	7	-523.01	1	0.19

数据来源：CHOICE、长城国瑞证券研究所

表 6：报告期内重要股东二级市场交易情况

名称	股东变动次数	涉及股东人数	总变动方向	净买入股份数合计(万股)	增减仓参考市值(万元)	最新公告日期
海峡创新	4	1	增持	349.73	2,227.68	2020-12-17
欢瑞世纪	3	1	增持	78.15	216.56	2020-12-16
美吉姆	2	1	增持	7.57	47.76	2020-12-17
新易盛	1	1	增持	0.35	19.03	2020-12-17
芯朋微	1	1	增持	0.08	9.94	2020-12-15
捷顺科技	1	1	增持	0.94	9.28	2020-12-15
银信科技	2	2	持平	-	-	2020-12-18
华谊兄弟	2	1	减持	-6.93	-29.53	2020-12-15
万集科技	1	1	减持	-0.99	-42.50	2020-12-15
民德电子	1	1	减持	-2.10	-63.63	2020-12-18
普元信息	2	1	减持	-2.74	-74.70	2020-12-17
ST 新海	1	1	减持	-50.00	-97.16	2020-12-14
南大光电	1	1	减持	-6.00	-198.32	2020-12-17
旋极信息	1	1	减持	-50.00	-228.31	2020-12-15
先进数通	3	1	减持	-13.69	-269.16	2020-12-17
银之杰	1	1	减持	-16.97	-324.99	2020-12-14
金证股份	1	1	减持	-25.00	-422.11	2020-12-18
文投控股	6	1	减持	-223.90	-557.12	2020-12-17
激智科技	3	1	减持	-18.30	-610.56	2020-12-17
国星光电	1	1	减持	-65.00	-661.58	2020-12-17
亚世光电	4	2	减持	-37.72	-693.73	2020-12-17
日海智能	2	1	减持	-55.81	-741.28	2020-12-15
安博通	1	1	减持	-12.89	-806.90	2020-12-15
聚龙股份	1	1	减持	-72.01	-864.28	2020-12-18
迪普科技	2	1	减持	-28.58	-1,055.28	2020-12-15
指南针	8	4	减持	-36.08	-1164.84	2020-12-17
赛意信息	2	1	减持	-50.00	-1,242.29	2020-12-18
中孚信息	4	3	减持	-26.84	-1,324.76	2020-12-15
长方集团	7	3	减持	-285.76	-1,722.88	2020-12-14
达实智能	4	3	减持	-509.39	-1,838.98	2020-12-17
*ST 长城	1	1	减持	-1,504.10	-1,883.13	2020-12-16
广东骏亚	4	4	减持	-114.08	-2,065.32	2020-12-15
赢时胜	1	1	减持	-252.00	-2292.17	2020-12-17
华谊嘉信	2	1	减持	-783.47	-2,561.16	2020-12-16
科信技术	4	2	减持	-146.60	-2,592.20	2020-12-17

请参阅最后一页的股票投资评级说明和法律声明

神思电子	7	1	减持	-182.60	-2,972.57	2020-12-17
澄天伟业	6	1	减持	-67.57	-3,018.11	2020-12-17
龙韵股份	1	1	减持	-217.27	-3,429.47	2020-12-18
和仁科技	1	1	减持	-200.00	-3,860.74	2020-12-18
高新兴	1	1	减持	-982.00	-4,327.18	2020-12-17
盛讯达	3	2	减持	-93.24	-4700.74	2020-12-16
天利科技	1	1	减持	-291.00	-4,967.22	2020-12-18
鸿泉物联	2	1	减持	-125.36	-5,052.71	2020-12-15
天喻信息	1	1	减持	-507.05	-6,041.39	2020-12-18
荣联科技	1	1	减持	-1340.16	-6661.41	2020-12-15
中科软	3	3	减持	-167.80	-7447.50	2020-12-18
诚迈科技	17	3	减持	-69.29	-9,293.63	2020-12-18
卓胜微	4	1	减持	-15.92	-9,444.04	2020-12-17
江苏有线	1	1	减持	-2,939.00	-10,697.70	2020-12-15
昆仑万维	2	1	减持	-502.39	-11,102.18	2020-12-15
汇金股份	1	1	减持	-882.40	-16,746.78	2020-12-15
乾照光电	2	1	减持	-2,122.00	-20,612.85	2020-12-18
长阳科技	6	4	减持	-961.60	-22,193.96	2020-12-17
金溢科技	49	4	减持	-562.50	-27,656.31	2020-12-14
晶晨股份	1	1	减持	-411.12	-29,749.58	2020-12-14
网宿科技	3	2	减持	-4,889.71	-35,483.41	2020-12-17
金山办公	1	1	减持	-176.56	-61,260.78	2020-12-18
完美世界	2	2	减持	-2974.49	-78887.92	2020-12-17
纳思达	2	1	减持	-2,624.60	-80,722.06	2020-12-18
北方华创	1	1	减持	-495.10	-83,583.33	2020-12-16
韦尔股份	2	1	减持	-437.95	-92,419.16	2020-12-15
传音控股	1	1	减持	-805.00	-111,700.80	2020-12-15

数据来源：CHOICE、长城国瑞证券研究所

请参阅最后一页的股票投资评级说明和法律声明

股票投资评级说明

证券的投资评级：

以报告日后的 6 个月内，证券相对于市场基准指数的涨跌幅为标准，定义如下：

买入：相对强于市场表现 20%以上；

增持：相对强于市场表现 10%～20%；

中性：相对市场表现在－10%～＋10%之间波动；

减持：相对弱于市场表现 10%以下。

行业的投资评级：

以报告日后的 6 个月内，行业相对于市场基准指数的涨跌幅为标准，定义如下：

看好：行业超越整体市场表现；

中性：行业与整体市场表现基本持平；

看淡：行业弱于整体市场表现。

我们在此提醒您，不同证券研究机构采用不同的评级术语及评级标准。我们采用的是相对评级体系，表示投资的相对比重建议；投资者买入或者卖出证券的决定取决于个人的实际情况，比如当前的持仓结构以及其他需要考虑的因素。投资者应阅读整篇报告，以获取比较完整的观点与信息，不应仅仅依靠投资评级来推断结论。

本报告采用的基准指数：沪深 300 指数。

法律声明：“股市有风险，入市需谨慎”

长城国瑞证券有限公司已通过中国证监会核准开展证券投资咨询业务。在本机构、本人所知情的范围内，本机构、本人以及财产上的利害关系人与所评价的证券没有利害关系。本报告中的信息均来源于公开资料，我公司对这些信息的准确性及完整性不作任何保证，不保证报告信息已做最新变更，在任何情况下，报告中的信息或所表达的意见并不构成对所述证券买卖的出价或询价。在任何情况下，我公司不就本报告中的任何内容对任何投资做出任何形式的担保，投资者据此投资，投资风险自我承担。本报告版权归本公司所有，未经本公司事先书面授权，任何机构和个人均不得以任何形式翻版、复制、刊载或转发，否则，本公司将保留随时追究其法律责任的权利。