雙周環球投資縱橫

重點內容

經濟評析

- 英國疫情惡化及中央堅決反壟斷 恒指料受制 27,000 點

本周前瞻
上周數據總結
本周數據焦點

經濟評析

英國疫情惡化及中央堅決反壟斷 恒指料受制 27,000 點

12 月初，英國及加拿大先後批准使用輝瑞(Pfizer)與德國生物科技公司 BioNTech 共同研發的新冠疫苗，成為全球首兩個批准使用疫苗並展開大規模接種計劃的西方國家。其後，美國食品及藥物管理局(FDA)批准緊急使用輝瑞與 BioNTech 研發的新冠疫苗，並於上周一(14 日)開始疫苗接種計劃。FDA 其後宣布，向藥廠莫德納(Moderna)研發的新冠疫苗批出緊急使用授權，成為當地第 2 款獲批新冠肺炎疫苗。歐洲方面，德國總理默克爾(Angela Merkel)向歐洲藥品管理局(EMA)施壓，要求提早向由輝瑞和 BioNTech 研發的疫苗發出許可證。EMA 之後批准有條件使用這款疫苗，德國、法國、意大利等已計劃從 12 月 27 日開始為民眾接種。市場憧憬 2021 年全球經濟將因為疫苗面世而復甦，帶動國際油價造好，紐約期油連升 7 周；待英國的疫情有所緩和，紐約期油有望進一步挑戰每桶 50 美元關口。

圖一：紐約期油創 3 月以來新高

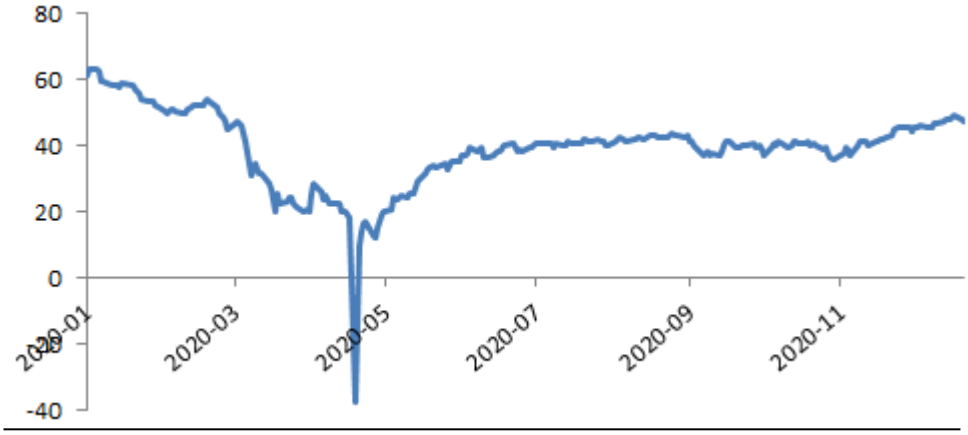

資料來源：彭博通訊社、信達國際研究部 (截至 12 月 22 日)

本期目錄

經濟評析 1-6
本周前瞻 7-8
上周數據總結 9
本周數據焦點 10
環球股市走勢 11

Hotline: (852)2235 7789
Email: cs@cinda.com.hk
Website: www.cinda.com.hk

美國聯儲局上周議息後按兵不動，維持聯邦基金目標利率於 0 至 0.25 厘不變，大多數委員繼續預期最少在 2023 年底前維持利率在零水平附近，符合市場預期。市場關注的量化寬鬆措施，聯儲局亦維持買債規模及細節不變，繼續每月最少買債 1,200 億美元，包括 800 億美元國債及 400 億美元的按揭證券，直至實現最大就業及穩定物價取得進一步實質進展。從點陣圖(Dot Plot)可見，預期 2023 年加息的委員由 9 月時的 4 個增加至 5 個，主席鮑威爾(Jerome Powell)在會議後表示，相比 9 月份會議，官員們對前景的悲觀態度有所緩和，但當局會繼續寬鬆貨幣政策直至經濟增長維持一段長時間，並強調在縮減購買前將作出預告。聯儲局預期，2020 年國內生產總值(GDP)將收縮 2.4%，較 9 月時的預測有改善；2021 年 GDP 料增長 4.2%，上調 0.2 個百分點。失業率方面，預期 2020 年失業率為 6.7%，較 9 月時預測的 7.6%為低；2021 年失業率預期為 5.0%，亦低於 9 月預測的 5.5%。2021 至 2023 年聯邦基金指標利率預料為 0.1 厘，長期利率中位數為 2.5 厘。

另外，美國國會民主共和兩黨爭拗了多個月的新一輪紓困方案，終於在本周達成共識，兩黨將方案捆綁與有效期至 2021 年 9 月的 1.4 萬億美元的預算案一同進行投票，以避免聯邦政府出現停擺。在美國眾議院議員投票支持通過近 9,000 億美元的新紓困計劃，以及 1.4 萬億美元的常規政府資金和一系列其他措施後，參議院亦投票支持通過有關法案，市場預期總統特朗普(Donald Trump)將於本周簽署成為法例。這是繼 3 月的 2 萬億美元紓困法案後美國規模第二大的紓困刺激計劃，新紓困計劃主要部分為全民派錢 600 美元、額外每周 300 美元失業救濟金、總額 2,840 億美元的中小企援助貸款、200 億美元的抗疫新資金、租金補助 250 億美元等。眾議院議長佩洛西(Nancy Pelosi)及參議院民主黨領袖舒默(Chuck Schumer)表示，9,000 億美元的救助法案只是第一步，並表示推出新的一攬子刺激計劃將是新一屆國會的重中之重。總統當選人拜登(Joe Biden)亦促請國會，在他於 2021 年 1 月 20 日上任後研究再推出其他紓困計劃。

短期而言，由於英國疫情惡化，料帶動美元輕微反彈，美匯指數有望反彈至 91 附近。不過，中期而言，美國通過大規模的紓困方案，加上聯儲局預料維持寬鬆貨幣政策，美元料繼續受壓，初步支持參考 12 月低位 89.73，一旦失守，料進一步下試 2018 年低位 88.253。

圖二：美匯指數試穿 90 水平

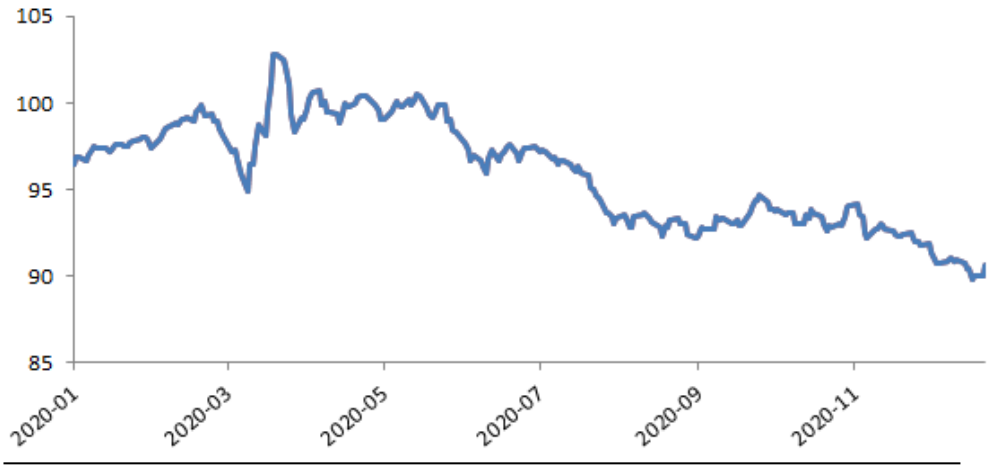

資料來源：彭博通訊社、信達國際研究部 (截至 12 月 22)

信達國際 CINDA INTERNATIONAL
Hotline: (852)2235 7789
Email: cs@cinda.com.hk
Website: www.cinda.com.hk

歐洲疫情於第四季起再度惡化，多國封鎖範圍擴大，對經濟帶來壓力，歐洲央行於 12 月 10 日議息後，維持指標利率不變，符合市場預期，不過央行將緊急抗疫購債計劃(PEPP)規模擴大 5,000 億歐元，總計達到 1.85 萬億歐元，期限由 2021 年中延長 9 個月至 2022 年 3 月，並維持有利的融資條件，向有需要的行業繼續放貸。

歐洲央行議息聲明列明，PEPP 規模擴大至 1.85 萬億歐元，到期的 PEPP 債券重新投資至少持續至 2023 年底；過往的資產購買計劃則維持每月購債 200 億歐元。第三輪定向長期再融資操作(TLTRO)優惠利率將持續至 2022 年 6 月，歐洲央行明年將分三次操作；銀行可以借貸的總金額從銀行合格貸款的 50%，調高到 55%。2021 年又將推出四次新增非定向抗疫緊急長期再融資操作(PELTROs)。今年初央行放寬的抵押品規則持續時間，將延長至 2022 年 6 月，到時會重新評估措施。

歐洲央行行長拉加德(Christine Lagarde)表示，以目前的疫苗接種進程來看，2022 年 3 月歐元區經濟有望開始復甦。不過，由於第二波疫情導致封鎖措施增多，即使疫苗面世，但要廣泛接種仍要一段時間，而且不排除疫情反彈再對經濟帶來打擊，有需要繼續維持寬鬆的貨幣政策。央行預測 2020 年 GDP 收縮 7.3%，2021 年則由早前預估的回升 5.0%，向下修訂至增長 3.9%；2022 年上調 1 個百分點至增長 4.2%；2023 年增長 2.1%。

歐元在央行議息後進一步攀升，上周高見 1.2273，創 2018 年 5 月以來新高，但受累英國出現變種新冠病毒，歐洲多國發布針對英國的旅行禁令，拖累英鎊及歐元回軟，歐元於高位稍作整固，歐元兌美元短期料於 1.2059 至 1.2273 區間上落。

圖三：歐元兌美元一度升穿 1.22 水平

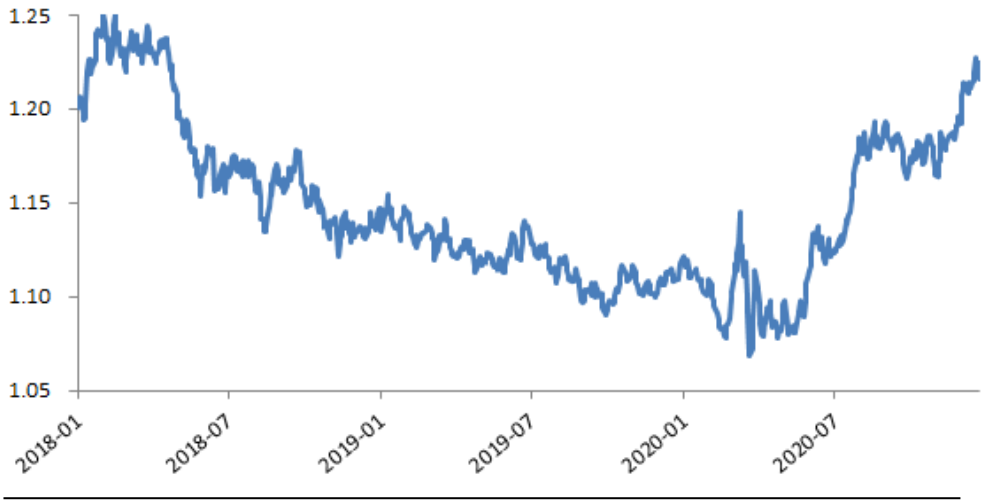

資料來源：彭博通訊社、信達國際研究部 (截至 12 月 22 日)

信達國際 CINDA INTERNATIONAL
Hotline: (852)2235 7789
Email: cs@cinda.com.hk
Website: www.cinda.com.hk

英倫銀行上周議息，宣布維持基準利率在 0.1 厘不變，並維持資產購買總規模在 8,950 億英鎊不變(包括 8,750 億英鎊的國債及 200 億英鎊的企業債)，符合市場預期。央行表示，委員會預期資產購買速度可能會保持在當前水平左右，並在以後靈活放緩購買速度，並同意將中小企業定期融資機制延長 6 個月。央行預期在 2021 年底之前完成資產購買計劃。

央行稱，貨幣政策委員會在 11 月貨幣政策報告中的核心預測假設，新冠肺炎將對短期支出造成比 8 月報告中預測的更大的壓力，但疫苗可能會降低經濟前景的下行風險。不過，央行憂慮一旦歐盟貿易談判未能達成協議，英鎊滙率可能會下跌，而且相對於 11 月報告中的預測，通脹可能會更高，而 GDP 增長則可能會更低。央行表示，經濟前景仍然不明朗，視乎疫情發展、政府所採取的抗疫措施、以至英歐的貿易談判。

經過多番談判後，英國和歐盟仍然未能就脫歐問題達成貿易協議。英國首相約翰遜(Boris Johnson)要求歐盟就捕魚權提出最終方案，約翰遜表示，除非歐盟改變立場，尤其是要在漁業問題上大幅調整立場，否則雙方非常可能無法達成協議。歐盟負責英國脫歐事務的首席談判代表巴尼耶(Michel Barnier)承認，雙方在捕魚權的分歧是達成共識的最大阻礙。英國內閣辦公室國務大臣高文浩(Michael Gove)預期，在聖誕節之前與歐盟達成協議的機會較低，惟他相信，倘若雙方在本月底還未能就自貿協議取得共識的話，可以先達成多項小型單邊協議(mini unilateral deals)，以緩解無協議脫歐所帶來的混亂。英國脫歐過渡期於 12 月 31 日屆滿，有消息指，歐盟同意延長談判期限至明年初。

市場對英國無協議脫歐的憂慮再度浮現，加上英國出現新冠病毒變種，傳播速度快 70%，當局在倫敦及東南部啟動更高級別防疫措施，全球多國停飛往返英國航班，拖累英鎊兌美元回落，短期支持參考 11 月中以來約 1.31 附近低位。

圖四：英鎊兌美元高位回落

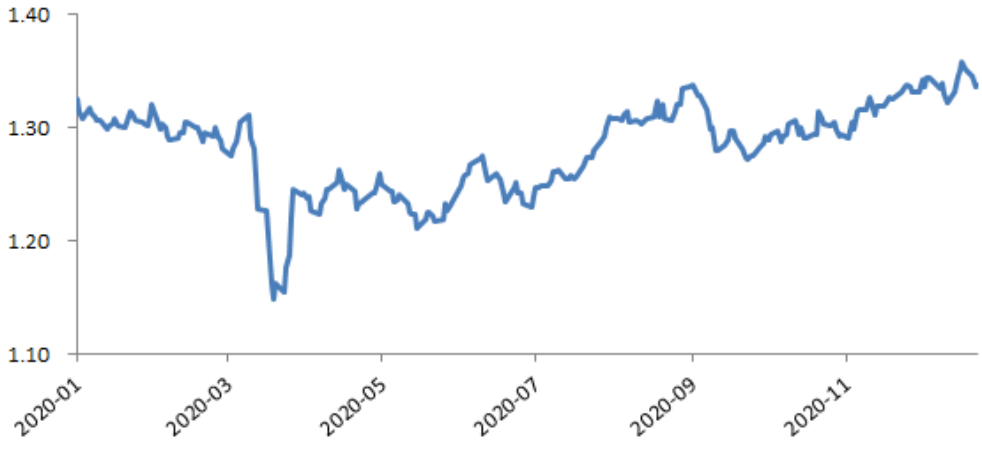

資料來源：彭博通訊社、信達國際研究部 (截至 12 月 22 日)

Hotline: (852)2235 7789
Email: cs@cinda.com.hk
Website: www.cinda.com.hk

內地公布 11 月宏觀經濟數據，工業增加值、社會消費品零售總額及固定資產投資速均符合市場預期。國家統計局公布，首 11 個月，全國固定資產投資按年增長 2.6%，比較首 10 個月加快 0.8 個百分點；11 月全國規模以上工業增加值按年增長 7%，增速比 10 月份加快 0.1 個百分點；11 月社會消費品零售總額按年上升 5.0%，較 10 月份提速 0.7 個百分點。受疫情影響，零售在經濟中的恢復較工業、固定資產投資為慢，但 11 月社會消費品零售總額年增幅加快至 5.0%，反映消費信心進一步增強。上述數據與之前公布的 11 月製造業及服務業 PMI 一致，不論是生產或需求方面，都呈現回升，證明內地經濟穩步復甦，預期第四季的經濟運行，將比第三季進一步改善。

圖五：11 月社會消費品零售總額增長加快

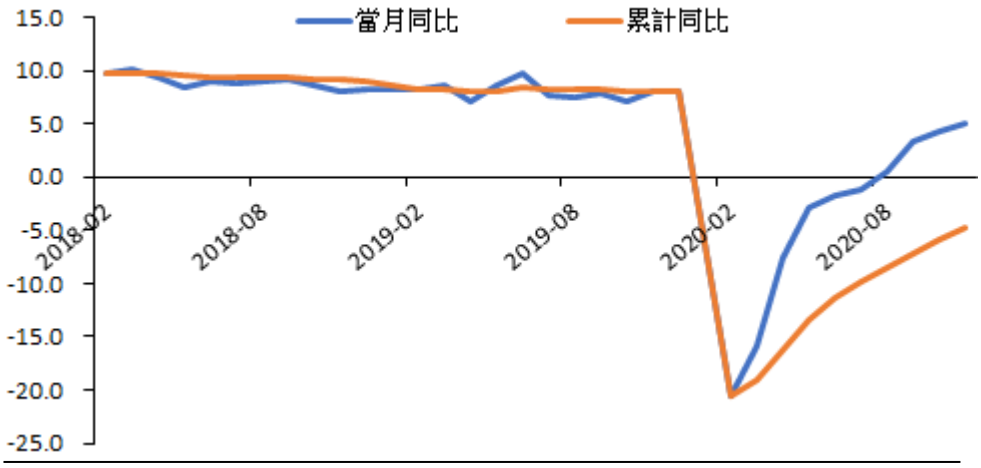

資料來源：WIND、信達國際研究部 (截至 11 月)

中央經濟工作會議(中經會)於上周三至上周五(16 日至 18 日)在北京舉行。會議強調，要促進經濟運行保持在合理區間，繼續做好「六穩」「六保」工作，並提出於 2021 年宏觀政策要保持連續性、穩定性、可持續性。要繼續實施積極的財政政策和穩健的貨幣政策，保持對經濟恢復的必要支持力度，政策操作上要更加精准有效，不急轉彎，把握好政策時度效。會議確定，2021 年要抓好 8 大重點任務，強化國家戰略科技力量、增強產業鏈供應鏈自主可控能力、堅持擴大內需這個戰略基點、全面推進改革開放、解決好種子和耕地問題、強化反壟斷和防止資本無序擴張、促進房地產市場平穩健康發展、做好碳達峰或碳中和工作。

當中最受關注的任務是「強化反壟斷和防止資本無序擴張」，反表明反壟斷、反不正當競爭，是完善社會主義市場經濟體制、推動高質量發展的內在要求，堅決反對壟斷和不正當競爭行為，並特別提出健全數字規則，以及金融創新審慎監管等問題。內地近期針對金融科技壟斷問題連環出手，早前中央政治局會議提出反壟斷後，外界已認為針對金融科技巨頭；國家市場監管總局隨即採取行動，對阿里巴巴(9988)、騰訊控股(0700)旗下閱文集團(0772)及順豐旗下豐巢科技 3 家企業，分別處以 50 萬元人民幣罰款的行政處罰。國家市場監管總局與商務部本周召開「規範社區團購秩序行政指導會」，提出為嚴控社區團購經營行為，要求互聯網平台企業嚴格遵守「九不得」新規，包括不得通過低價傾銷、價格串通、分割市場等任何形式的壟斷、或限制競爭等。據報阿里巴巴(9988)、騰訊控股(0700)、京東集團(9618)、美團點評(3690)、拼多多、滴滴等互聯網平台企業均有參加是次會議。

Hotline: (852)2235 7789
Email: cs@cinda.com.hk
Website: www.cinda.com.hk

今次中經會明言大力發展數字經濟，加大新型基礎設施投資力度，強調金融創新前提是審慎監管。人民銀行近日黨委召開擴大會議，會議提出要防範化解金融風險，支持金融科技依法規範發展，堅決反對壟斷和不正當競爭行為，防止資本無序擴張。人民銀行金融穩定局局長孫天琦表示，中小型銀行與互聯網金融平台合作銷售銀行存款產品是「無照駕駛」的非法金融活動，應納入金融監管範圍。螞蟻集團於上周五(18 日)隨即把互聯網存款產品下架，以遵從監管部門對於互聯網存款行業的規範要求。其後，有更多的互聯網金融平台跟進，據報京東金融、度小滿金融、騰訊理財通、天星金融 App、攜程金融 App 等也下架互聯網存款產品。

香港失業率改善，政府統計處上周公布，9 月至 11 月經季節性調整的失業率為 6.3%，較 8 月至 10 月的 6.4%，略為回落 0.1 個百分點，失業人數減少 1.35 萬人至 24.43 萬人；就業不足率亦由 3.8%降至 3.4%， 就業不足人數減少 1.49 萬人至 13.31 萬人。與消費及旅遊相關行業(即零售、住宿及膳食服務業)合計失業率稍為下跌 1.1 個百分點至 10.1%。其中，餐飲服務活動業的失業率由 14.8%降至 13.1%、 零售失業率由 8.6%跌至 7.8%。多個其他行業的失業情況亦改善，尤其在教育和藝術、娛樂及康樂活動業，教育業失業率由 4.5%回落至 3.9%，藝術、娛樂及康樂活動失業率則由 10.5%下滑至 8.7%。雖然最新的數字可見勞工市場呈現輕微改善，不過香港出現第四波疫情，加上數字將會進一步反映 11 月結束的「保就業」計劃後的情況，預料勞工市場的壓力在短期內再次上升。

圖六：香港 11 月失業率回落 0.1 個百分點

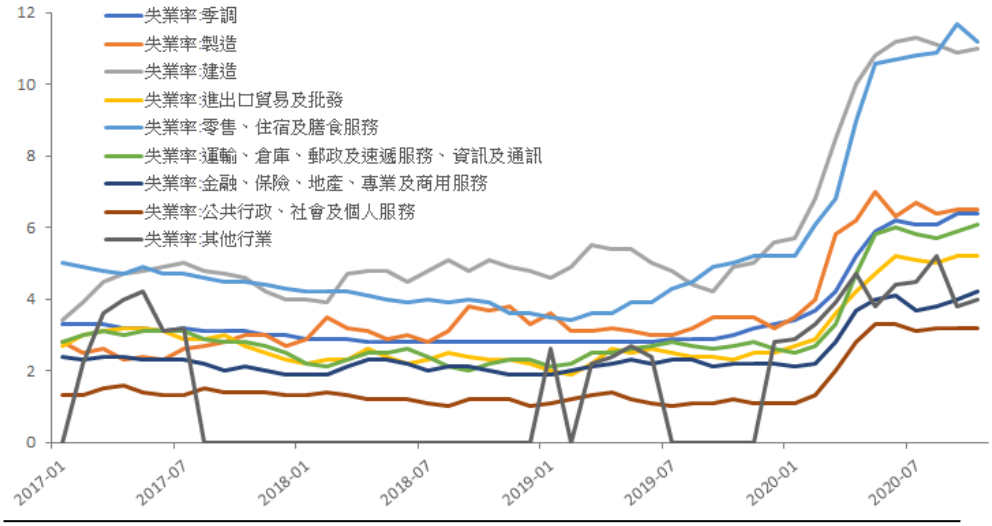

資料來源：WIND、信達國際研究部 (截至 11 月)

針對第四波疫情，政務司司長張建宗上周宣布加碼推出第四輪紓緩措施，向財委會申請防疫抗疫基金注資約 64 億元，向特定因收緊社交距離措施而受影響的行業提供援助，涉及正暫時關閉的健身中心、美容院、幼稚園、晚市禁堂食的食肆等 19 類處所，預計最快 2021 年 1 月發放款項。張建宗強調，部分受惠處所可獲的資助金額較上一輪倍增。是次 63.6 億元援助金額中，8.3 億元預留應急之用，其餘 55.3 億元用於 19 項資助計劃，近乎第三輪措施提供 28 億元援助的兩倍。新一份《財政預算案》於周日(20 日)起展開公眾諮詢，財政司司長陳茂波表示，香港經濟陷入深度衰退，短期展望仍然是充滿挑戰，故在編製下年《財政預算案》時，會維持逆周期財政政策。

Hotline: (852)2235 7789
Email: cs@cinda.com.hk
Website: www.cinda.com.hk

本周前瞻

美國政府於 11 月底下令，禁止美國公民及企業跟中國軍方有關聯的公司交易。其後有多間指數公司相繼回應美國政府的禁令。納斯達克指數服務公司上周宣布，因應美國政府限制中國企業股票交易的指令，把 4 間中國企業從指數成份股組合內移除，包括中芯國際(0981)、中交建(1800)、中鐵建(1186)和中國中車(1766)，於周一(21 日)起生效。這亦是繼富時羅素宣及標普道瓊斯後，第三間指數公司回應美國政府禁令。富時羅素本周進一步公布，將會把中芯國際及海康威視(002415.SZ)，從富時中國 A50 指數及富時中國 50 指數中剔除，自 2021 年 1 月 7 日起生效。

市場關注影響更大的 MSCI 的相關決定。繼富時羅素、標普道瓊及納斯特後，MSCI 明晟決定把被美國政府下令禁止其公民及企業投資的 7 家中資企業，合共 10 隻在中港兩地上市的股份剔出指數，於 2021 年 1 月 5 日收市後生效。MSCI 補充，現時被剔出的股份名單未有包括該批企業的子公司和附屬公司，未來仍有機會作出更新，將於 12 月底公布最終名單。有報告指，目前美國投資者於這些企業的持股，合共涉資約 140 億美元(約 1,090 億港元)；但如果 MSCI 將相關中資股剔出旗下指數，連同主動及被動追蹤資金，將會有額外 280 億美元(約 2,171 億港元)淨流出。美資持股量佔其 A 股及 H 股總市值愈高，將愈受影響。

距離美國白宮政權交接僅餘約一個月，特朗普政府繼續打擊中國企業。美國商務部上周五(18 日)宣布，旗下工業與安全局(BIS)把包括中芯國際及無人機生產商大疆創新科技在內的逾 60 間中國公司和機構納入實體清單。在今次新增逾 60 間中資公司之前，美國商務部實體清單已覆蓋超過 275 間中國企業及關聯機構，包括華為、中興通訊(0763)、海康威視等。一旦列入實體清單，將被限制使用美國技術。中芯國際於 11 月已遭美國國防部列入中國軍方關聯公司的黑名單，美國投資者於 2021 年 1 月 11 日起禁止買賣該股；其後再遭美國商務部列入實體清單，公告特別提到涉及中芯國際生產 10 納米或以下先進製程半導體所需的獨有項目出口申請，將被推定為否決。民主黨總統當選人拜登將在 2021 年 1 月 20 日就職，分析認為，拜登政府短期內不會大舉改動已落實的清單。

據報美國商務部將公布一批與俄羅斯軍方及中國解放軍有關連的企業名單，最新名單共有 103 間企業，較早前 11 月傳出的初步名單減少 14 間，當中 58 間屬於中國企業，亦較初步消息提及的 89 間為少；另外 45 間是俄羅斯企業，較初期的 28 間多。相關企業將被限制購買美國商品和技術，同時相關舉動將使中美關係惡化。

另外，人民銀行周一公布，11 月貸款市場報價利率(LPR)連續 8 個月維持不變，1 年期為 3.85 厘，5 年期以上品種利率維持 4.65 厘，與市場預期一致，亦跟中期借貸便利(MLF)利率走勢不變同步。中央經濟工作會議早前結束，會議強調宏觀政策保持連續性、穩定性，加上會議提出促進房地產市場平穩健康發展，說明貨幣政策漸趨正常化。市場預期，人行將運用定向工具微調流動性，未來一段時間 LPR 將持續橫行。

Hotline: (852)2235 7789
Email: cs@cinda.com.hk
Website: www.cinda.com.hk

英國發現變種毒株，引發歐洲疫情防控和經濟衝擊擔憂，美滙指數反彈，英鎊及歐元下滑，人民幣亦承壓。一旦歐洲新冠疫情防控難度上升，短期歐洲相關貨幣料下跌，後續需關注疫苗進展及市場情緒變化。內地方面，由於經濟基本面仍然較好，美滙指數回升對人民幣壓力也相對可控，跨年後若季節性結滙需求釋放，人民幣料穩中有升，在岸價(CNY)及離岸價(CNH)有望挑戰 6.50 水平。

圖七：人民幣匯率持續走強



資料來源：彭博通訊社、信達國際研究部 (截至 12 月 22 日)

上證指數自 7 月初起攀升，升穿 3,200 點後，繼而上試 3,458 點，創 2018 年 3 月以來高位，惟未能進一步向上，續於 3,174 點至 3,458 點橫行。美元匯價相對弱勢，為人民幣匯價帶來支持，利好人民幣資產表現；同時，滬深兩市兩融餘額續處今年高位，反映市場風險胃納未有減少。不過，受累中美關係轉差，加上富時羅素、標普道瓊、納斯特及 MSCI 相繼剔除多隻中資股，導致部分資金流出，上證指數短期料受制年內高位 3,458 點阻力。

恒生指數公司本周刊發諮詢文件，就優化「恒生指數」以持續成為香港市場最具代表性及最重要的指標，向市場徵詢意見，提出 5 大項建議，包括按行業組合挑選成份股；增加恒生指數成份股數目，由原來上限 50 隻，增加至 65 至 80 隻；取消合資格候選成份股最少上市時間要求；取消合資格候選成份股最少上市時間要求；改進成份股權重分布，成份股權重上限由 10%降至 8%；及劃一現有成份股和同股不同權/第二上市成份股權重上限至 8%。改革之後，將能夠降低大型成份股的權重，從而令恒生指數的成分股組合更為多元化。恒指公司諮詢期至 2021 年 1 月 24 日，預計將於 2021 年 2 月公布有關諮詢結果，我們預期最快於 5 月宣布改革指數。優化「恒生指數」後，成分股料將大換血，並加速實現科技行業主導，帶動企業盈利及估值提升。

港股方面，恒指於 11 月下旬起多次攀升至約 27,000 點遇阻回落，目前中美關係惡化，英國脫歐前景不明朗，更重要的是，反壟斷已經上升至中央經濟工作會議前列目標，市場憂慮中央對科技巨頭的打壓陸續有來，短期而言，將對相關行業的估值會帶來一定負面影響，並制約港股的上升空間，預期恒指續受制 27,000 點。

Hotline: (852)2235 7789
Email: cs@cinda.com.hk
Website: www.cinda.com.hk

上周數據總結

國家	事件	上次數值	預期數值	實際數值
美國	12 月紐約州製造業調查指數	6.30	6.30	4.90
	11 月先期零售銷售(按月)	0.30%	-0.30%	-1.10%
	12 月 Markit 製造業採購經理人指數(初值)	56.70	55.80	56.50
	12 月 Markit 服務業採購經理人指數(初值)	58.40	55.90	55.30
	12 月聯儲局議息結果	0.25%	0.25%	0.25%
	首次申請失業救濟金人數(萬人)(截至 12 月 12 日)	85.30	81.85	88.50
	連續申請失業救濟金人數(萬人)(截至 12 月 5 日)	575.70	570.00	550.80
	11 月新屋開工(萬間)	153.00	153.50	154.70
	12 月費城聯準企業展望	26.30	20.00	11.10
歐元區	12 月 Markit 製造業採購經理人指數(初值)	53.80	53.00	55.50
	12 月 Markit 服務業採購經理人指數(初值)	41.70	42.00	47.30
	11 月 CPI(按年)(終值)	-0.30%	-0.30%	-0.30%
	11 月核心 CPI(按年)(終值)	0.20%	0.20%	0.20%
法國	11 月 CPI(按年)(終值)	0.20%	0.20%	0.20%
	12 月 Markit 製造業採購經理人指數(初值)	49.60	50.10	51.10
	12 月 Markit 服務業採購經理人指數(初值)	38.80	40.00	49.20
德國	12 月 Markit/BME 製造業採購經理人指數(初值)	57.80	56.50	58.60
	12 月 Markit 服務業採購經理人指數(初值)	46.00	44.00	47.70
意大利	11 月 CPI-歐盟調和數據(按年)(終值)	-0.30%	-0.30%	-0.30%
英國	12 月 Markit 製造業採購經理人指數(經季調)(初值)	55.60	56.00	57.30
	12 月 Markit/CIPS 服務業採購經理人指數(初值)	47.60	50.70	49.90
	12 月央行議息結果	0.10%	0.10%	0.10%
	12 月央行公司債目標(億英鎊)	200.00	200.00	200.00
	12 月央行資產購買目標(億英鎊)	8,750.00	8,750.00	8,750.00
中國	11 月工業生產(按年)	6.90%	7.00%	7.00%
	11 月零售銷售(按年)	4.30%	5.00%	5.00%
	1-11 月固定資產(農村除外)(按年)	1.80%	2.60%	2.60%
香港	11 月失業率(經季調)	6.40%	6.50%	6.30%
日本	12 月央行議息結果	-0.10%	-0.10%	-0.10%
俄羅斯	12 月央行議息結果	4.25%	4.25%	4.25%
菲律賓	12 月央行議息結果	2.00%	2.00%	2.00%
印尼	12 月央行議息結果	3.75%	3.75%	3.75%

資料來源：彭博

Hotline: (852)2235 7789
Email: cs@cinda.com.hk
Website: www.cinda.com.hk

本周數據焦點

國家	事件	上次數值	預期數值	實際數值
美國	11 月芝加哥聯邦準備銀行全國經濟活動指數	0.83	0.75	0.27
	第三季 GDP 年化(按季)	33.10%	33.10%	33.40%
	第三季個人消費	40.60%	40.60%	41.00%
	第三季個人消費支出核心指數(按季)	3.50%	3.50%	3.40%
	12 月經濟諮詢委員會消費者信心	96.10	97.00	88.60
	11 月成屋銷售(萬間)	685.00	670.00	669.00
	12 月聯準會里奇蒙分行製造業指數	15.00	11.00	19.00
	MBA 貸款申請指數(截至 12 月 8 日)	1.10%	--	--
	首次申請失業救濟金人數(萬人)(截至 12 月 19 日)	88.50	88.00	--
	連續申請失業救濟金人數(萬人)(截至 12 月 12 日)	550.80	556.00	--
	11 月耐用品訂單(初值)	1.30%	0.60%	--
	11 月個人所得	-0.70%	-0.30%	--
	11 月個人支出	0.50%	-0.20%	--
	11 月實質個人支出	0.50%	0.30%-	--
	12 月密西根大學消費者信心指數(終值)	81.40	81.00	--
	11 月新屋銷售(萬間)	99.90	99.50	--
	彭博消費者舒適度(截至 12 月 20 日)	48.40	--	--
歐元區	12 月消費者信心指數	-17.60	-17.30	-13.90
法國	11 月 PPI(按年)	-2.00%	--	--
德國	1 月 GfK 消費者信心指數	-6.70	-7.60	-7.30
意大利	12 月消費者信心指數	98.10	98.00	--
	12 月製造業信心	90.20	90.50	--
	12 月經濟景氣	82.80	--	--
英國	第三季 GDP(按季)(終值)	15.50%	15.50%	16.00%
	第三季 GDP(按年)(終值)	-9.60%	-9.60%	-8.60%
香港	11 月綜合利率	0.29%	--	0.30%
	11 月綜合 CPI(按年)	-0.20%	0.00%	-0.20%

資料來源：彭博

Hotline: (852)2235 7789
Email: cs@cinda.com.hk
Website: www.cinda.com.hk

環球股市走勢

亞洲股市一覽表

國家	上周收市	本周收市	升跌點數	升跌(%)
印尼	5,938.33	6,104.32	166.00	2.80
滬深 300	4,889.63	4,999.97	110.34	2.26
越南	1,045.96	1,067.46	21.50	2.06
印度	46,099.01	46,960.69	861.68	1.87
上海綜合	3,347.19	3,394.90	47.71	1.43
新加坡	2,821.70	2,848.98	27.28	0.97
澳洲	6,886.37	6,924.08	37.72	0.55
日本	26,652.52	26,763.39	110.87	0.42
菲律賓	7,246.16	7,272.80	26.64	0.37
南韓	2,770.06	2,772.18	2.12	0.08
泰國	1,482.67	1,482.38	-0.29	-0.02
香港	26,505.87	26,498.60	-7.27	-0.03
台灣	14,261.69	14,249.96	-11.73	-0.08
馬來西亞	1,684.58	1,652.49	-32.09	-1.90

歐洲股市一覽表

國家	上周收市	本周收市	升跌點數	升跌(%)
德國	13,114.30	13,630.51	516.21	3.94
土耳其	1,370.70	1,408.32	37.62	2.74
歐洲 STOXX 50	3,485.84	3,545.74	59.90	1.72
法國	5,507.55	5,527.84	20.29	0.37
英國	6,546.75	6,529.18	-17.57	-0.27
俄羅斯	1,412.88	1,402.50	-10.38	-0.73

美洲股市一覽表

國家	上周收市	本周收市	升跌點數	升跌(%)
NASDAQ	12,377.87	12,755.64	377.77	3.05
巴西	115,128.00	118,023.70	2,895.70	2.52
S&P 500	3,663.46	3,709.41	45.95	1.25
墨西哥	43,612.31	43,873.81	261.50	0.60
Dow	30,046.37	30,179.05	132.68	0.44
加拿大	17,548.92	17,534.63	-14.29	-0.08
阿根廷	53,822.44	52,346.77	-1,475.67	-2.74

截至 2020 年 12 月 18 日計算

免責聲明

此報告乃是由信達國際研究有限公司所編寫。本報告之意見由本公司雇員搜集各數據、資料等分析後認真地提出。本公司認為報告所提供之資料均屬可靠，但本公司並不對各有關分析或資料之準確性及全面性作出保證，客戶或讀者不應完全依賴此一報告之內容作為投資準則。各項分析和資料更可能因香港或世界各地政經問題變化時移而勢異有所調整，本報告之內容如有任何改變，恕不另行通知。本報告所載之資料僅作參考之用，並不構成買賣建議。公司對任何因依靠本報告任何內容作出的任何買賣而招致之任何損失，概不承擔任何責任。本報告之全部或部份內容不可複製予其他任何人仕。

Hotline: (852)2235 7789
Email: cs@cinda.com.hk
Website: www.cinda.com.hk