英国最终达成脱欧协议

摘要：

国家税务总局等四部委正式批复，海南新设立 6 家离岛免税店。至此，海南全岛共有 5 家市场主体、10 家免税店。

当地时间 12 月 30 日周三，英国下议院以 521 票赞成、73 票反对的投票结果通过了有关英欧贸易合作协议的议案，符合市场预期。相关议案递交上议院后料将也得到通过。欧盟成员国已经在本周二批准了该协议，为协议从 1 月 1 日起生效铺平道路。欧洲议会还将必须在明年 2 月或 3 月对该协议投票表决。根据协议，渔业问题获得一个五年半的过渡期，这期间英国在自己水域的捕鱼配额增加欧盟让出的 25%。而如果英国与欧盟未来能够证明渔业方面的配额调整对自身带来了负面的经济与社会影响，双方都有权对对方的鱼类产品征收关税。协议还规定，如果欧盟未来能够证明英国的行动扭曲了企业的公平竞争环境，就可以对英方开征关税，如果双方对于执行过程不满意，也有权进行定期 " 重审 "。

中欧领导人共同宣布如期完成中欧投资协定谈判。国家领导人指出，中欧投资协定将有力拉动后疫情时期世界经济复苏，增强国际社会对经济全球化和自由贸易的信心，为构建开放型世界经济作出中欧两大市场的重要贡献。商务部表示，中欧投资协定对标国际高水平经贸规则，双方都拿出高水平和互惠的市场准入承诺，所有规则都是双向适用。协定涉及领域远远超越传统双边投资协定，谈判成果涵盖市场准入承诺、公平竞争规则、可持续发展和争端解决四方面内容。

宏观大类：

周三，各类资产涨跌分化，后续将迎来元旦假期，市场整体震荡。消息面上，英国达成协议脱欧已是板上钉钉，短期美元持续走弱。近期新冠病毒变异持续冲击全球经济，除英国外，德国、法国、新加坡、爱尔兰、日本、瑞典、澳大利亚、加拿大等多国均发现了了病毒变种，以及特朗普威胁否定疫情纾困法案，考虑到近期的利好持续落地，包括疫苗开始接种，英国有协议脱欧基本达成、主要央行扩大宽松以及各国扩大财政宽松等，而经济数据短期又难以完成利好接棒，因此我们认为短期市场风险仍然偏高，新冠病毒带来的不确定性仍未完全落实。

本轮病毒变异主要关注两个关键点和一个信号，一是新增病例的增长情况，目前欧洲各国仍处于封城阶段，能否有效防止新增病例再度激增；二是后续疫苗的接种进度。而贵金属价格可以作为一个重要的信号点，参考 3 月和 10 月的波动行情来看，贵金属对行情走势具有一定的领先性，我们认为这种领先性是机构投资者的资产组合投资策略所造成

投资咨询业务资格：

证监许可【2011】1289 号

研究院 FICC 组

侯峻

从业资格号：F3024428

投资咨询号：Z0013950

研究员：

蔡劭立

☎ 0755-82537411

✉ caishaoli@htfc.com

从业资格号：F3063489

投资咨询号：Z0014617

联系人

彭鑫

☎ 010-64405663

✉ pengxin@htfc.com

从业资格号：F3066607

高聪

☎ 021-60828524

✉ gaocong@htfc.com

从业资格号：F3063338

相关研究：

FICC 与金融期货年报：全球复苏共振上行 商品牛市势不可挡

2020-12-07

宏观大类点评：异动过后，坚定看好贵金属

2020-12-01

宏观大类点评：国内经济持续改善 大宗商品行情有望启动

2020-11-17

的。综上所述，在新冠病毒变异消息的冲击下，全球风险偏好回调叠加前期多头止盈行为可能将加剧短期价格波动，这个期间贵金属具备较高的逢低配置价值。长期来看，明年上半年我们仍维持乐观，随着疫苗逐渐推广将带来居民和企业消费的回升，此外全球大水漫灌叠加积极财政政策，将为全球经济注入新的增长动力，有望出现股、商共振上行的局面，本轮调整结束后将再度迎来风险资产配置的黄金坑。

策略（强弱排序）：内盘资产优于外盘，把握贵金属的配置机会；

风险点：地缘政治风险；美国第二轮疫情救助方案推出将短期利好美元和美国资产；美国封城。

宏观经济

图 1： 粗钢日均产量 单位：万吨/每天

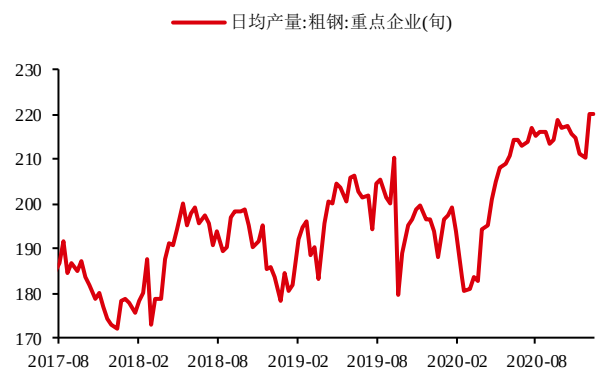

数据来源：Wind 华泰期货研究院

图 2： 全国城市二手房出售挂牌价指数 单位：%

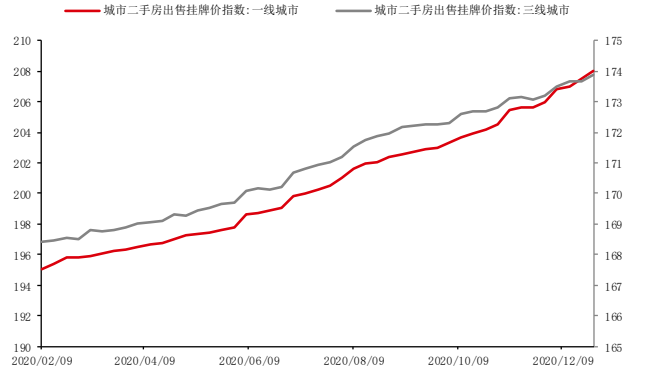

数据来源：Wind 华泰期货研究院

图 3： 水泥价格指数 单位：点



数据来源：Wind 华泰期货研究院

图 4： 30 城地产成交面积 4 周移动平均增速单位:%

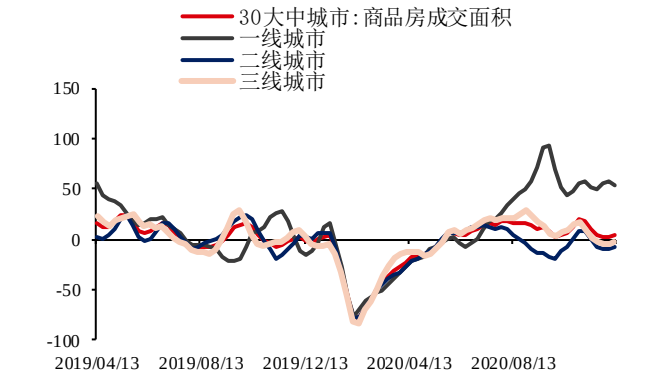

数据来源：Wind 华泰期货研究院

图 5： 猪肉平均批发价 单位：元/千克



数据来源：Wind 华泰期货研究院

图 6： 农产品批发价格指数 单位：无

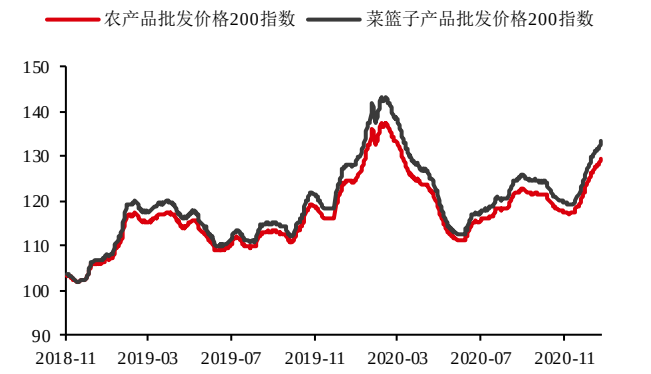

数据来源：Wind 华泰期货研究院

权益市场

图 7： 全球重要股指日涨跌幅 单位：%

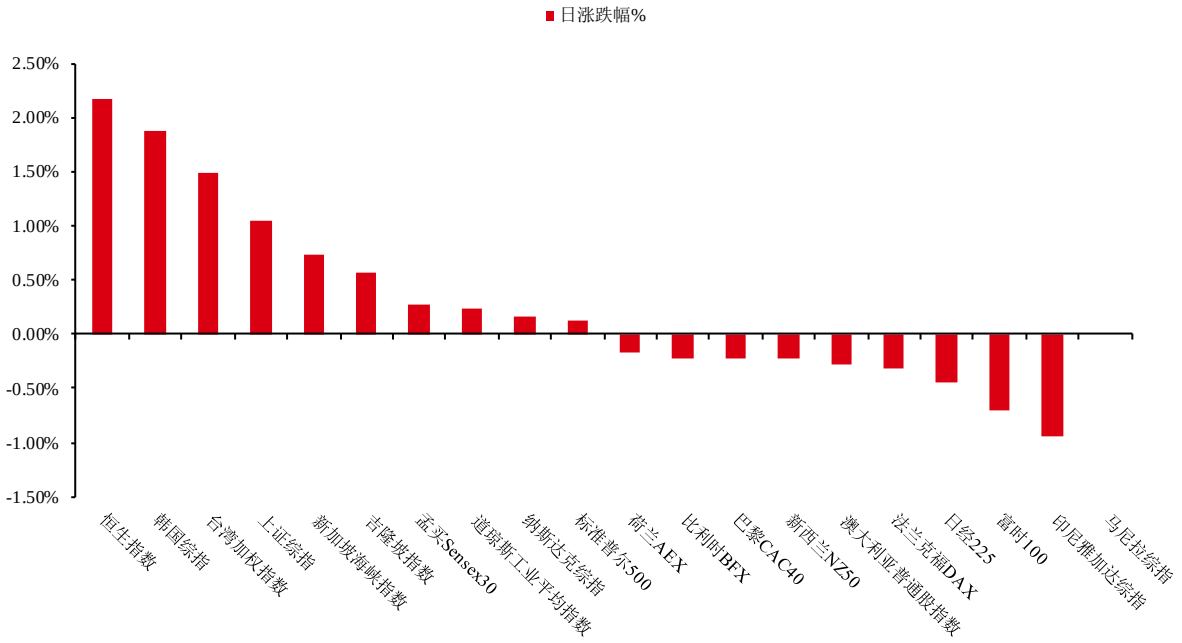

数据来源：Wind 华泰期货研究院

图 8： PE 单位：倍

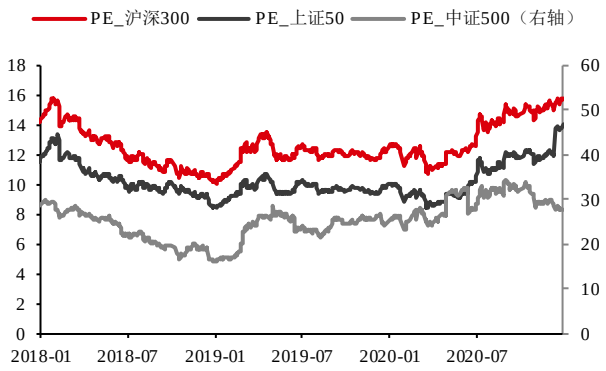

数据来源：Wind 华泰期货研究院

图 9： PB 单位：倍

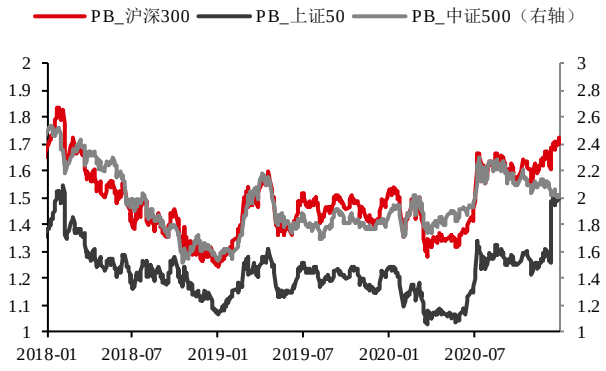

数据来源：Wind 华泰期货研究院

图 10：　换手率　　单位：%

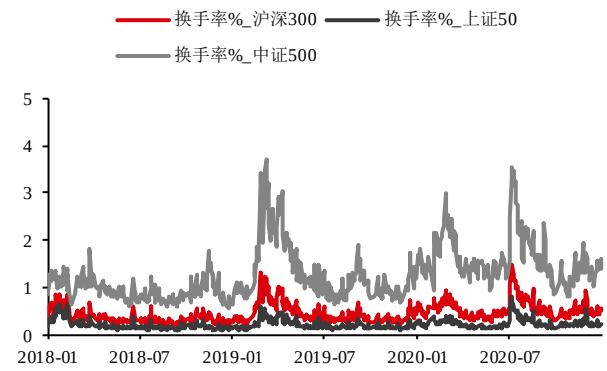

数据来源：Wind 华泰期货研究院

图 11：　波动率指数　　单位：无，%

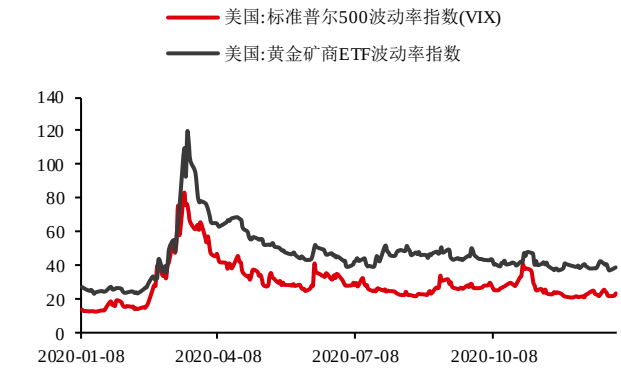

数据来源：Wind 华泰期货研究院

图 12：　申万行业日度涨跌幅　　单位：%

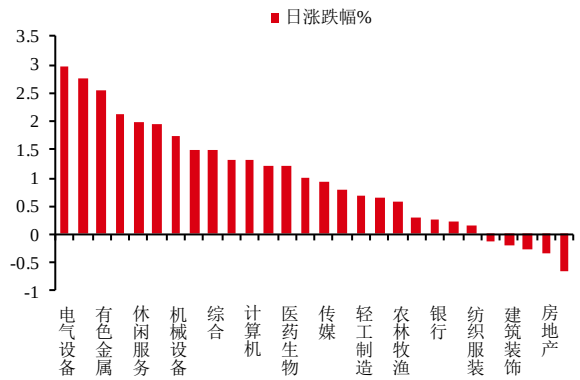

数据来源：Wind 华泰期货研究院

图 13：　申万行业 5 日涨跌幅　　单位：无，%

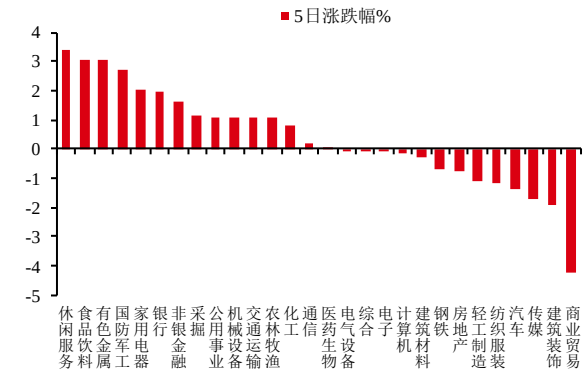

数据来源：Wind 华泰期货研究院

利率市场

图 14：　利率走廊　　单位：%

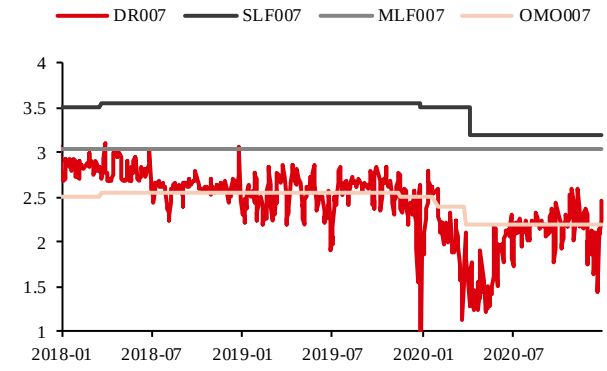

数据来源：Wind 华泰期货研究院

图 15：　SHIBOR 利率　　单位：%

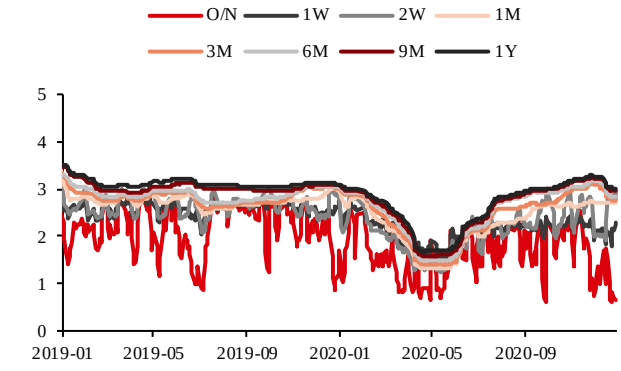

数据来源：Wind 华泰期货研究院

图 16： DR 利率 单位：%

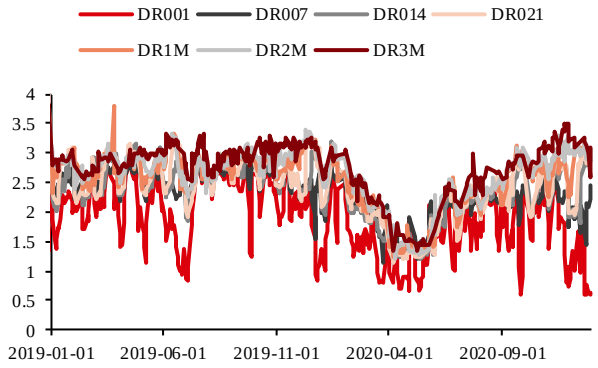

数据来源：Wind 华泰期货研究院

图 17： R 利率 单位：%

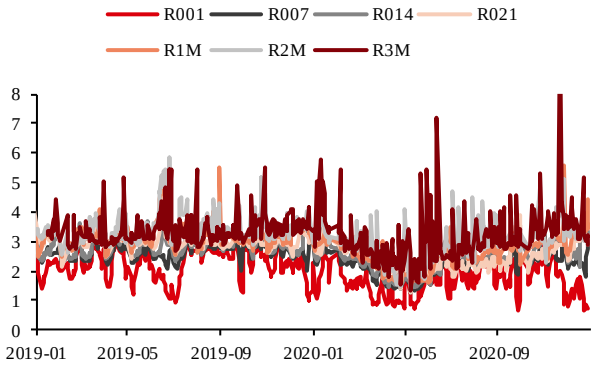

数据来源：Wind 华泰期货研究院

图 18： 国有银行同业存单利率 单位：%

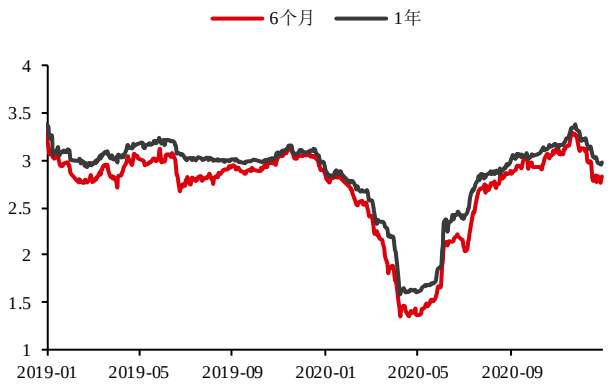

数据来源：Wind 华泰期货研究院

图 19： 商业银行同业存单利率 单位：%

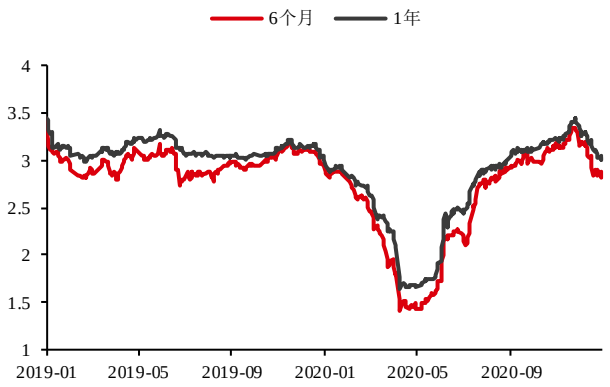

数据来源：Wind 华泰期货研究院

图 20： 各期限国债利率曲线（中债） 单位：%

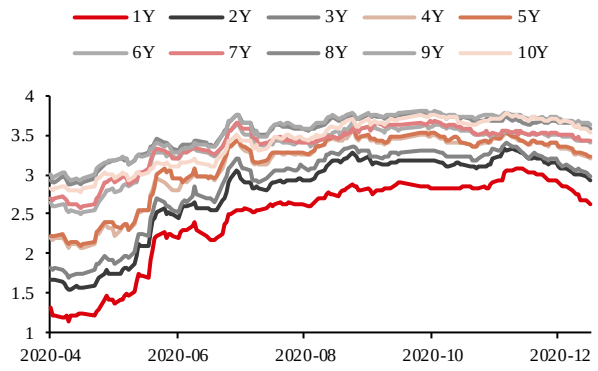

数据来源：Wind 华泰期货研究院

图 21： 各期限国债利率曲线（美债） 单位：%

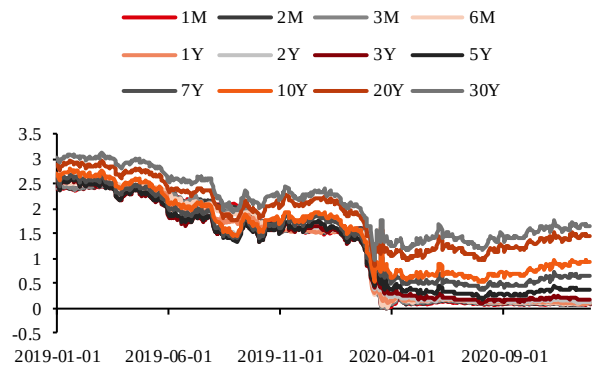

数据来源：Wind 华泰期货研究院

图 22： 2 年期国债利差 单位：%

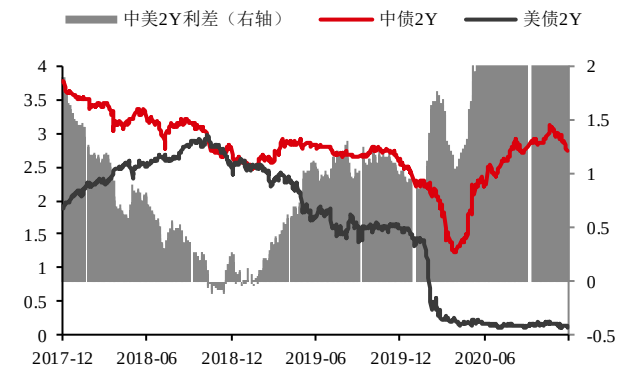

数据来源：Wind 华泰期货研究院

图 23： 10 年期国债利差 单位：%

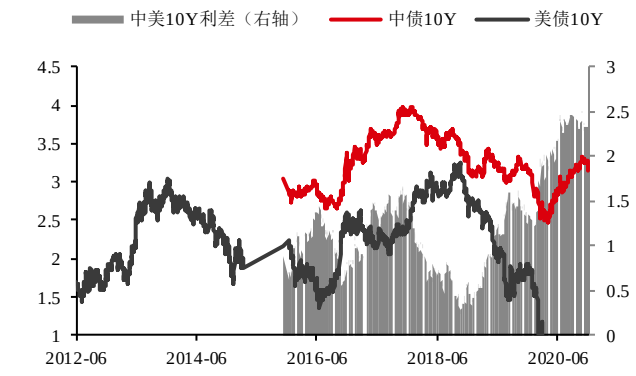

数据来源：Wind 华泰期货研究院

外汇市场

图 24： 美元指数 单位：无



数据来源：Wind 华泰期货研究院

图 25： 人民币 单位：无



数据来源：Wind 华泰期货研究院

商品市场

图 26：　商品板块日涨跌幅　　单位：%

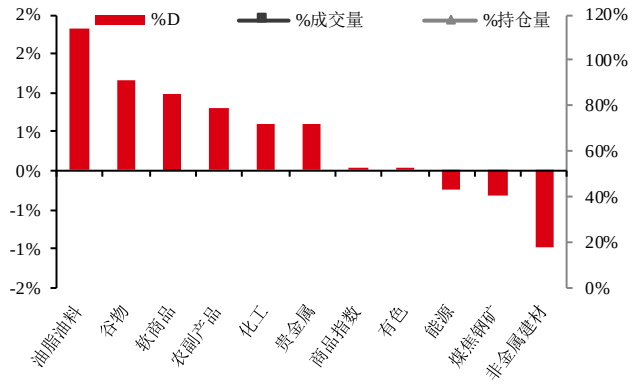

数据来源：Wind 华泰期货研究院

图 27：　板块持仓量（指数化）　　单位：无

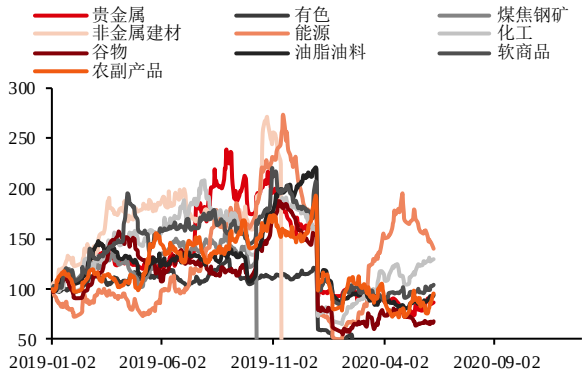

数据来源：Wind 华泰期货研究院

图 28：　成交量周度变化（前五 vs 后五）　　单位：%

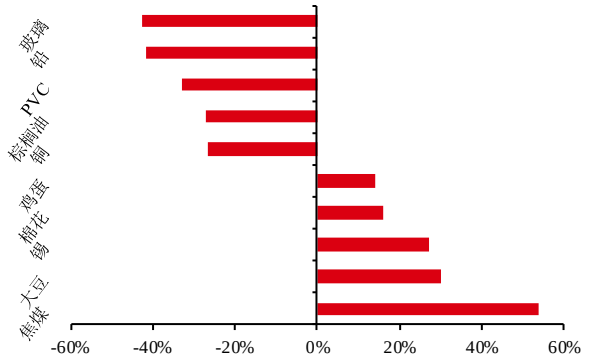

数据来源：Wind 华泰期货研究院

图 29：　持仓量周度变化（前五 vs 后五）　　单位：%

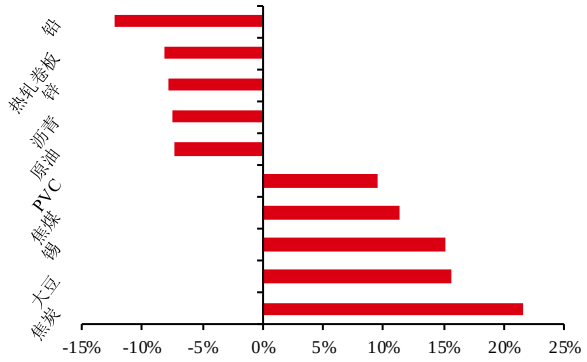

数据来源：Wind 华泰期货研究院

图 30： 价格% VS 成交量%　　单位：%

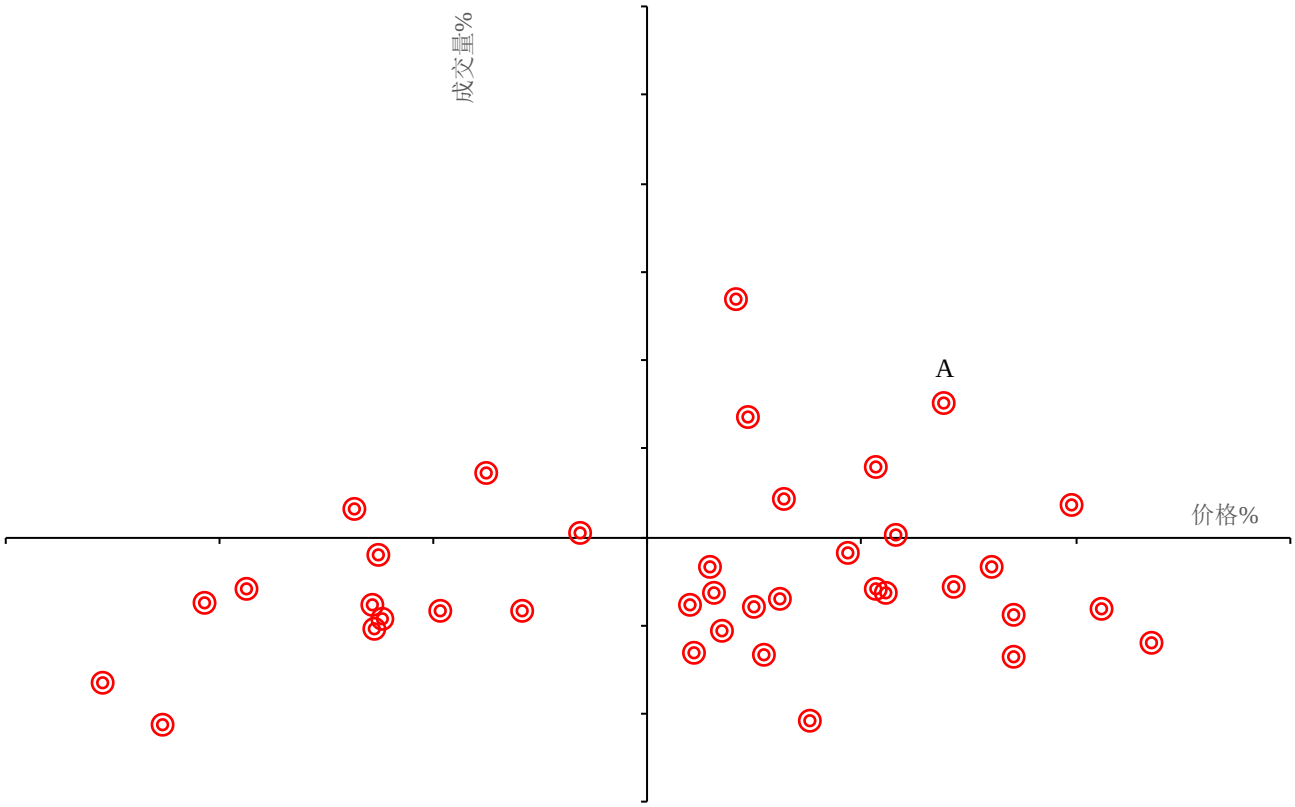

数据来源：Wind 华泰期货研究院

图 31： 价格% VS 持仓量%　　单位：%

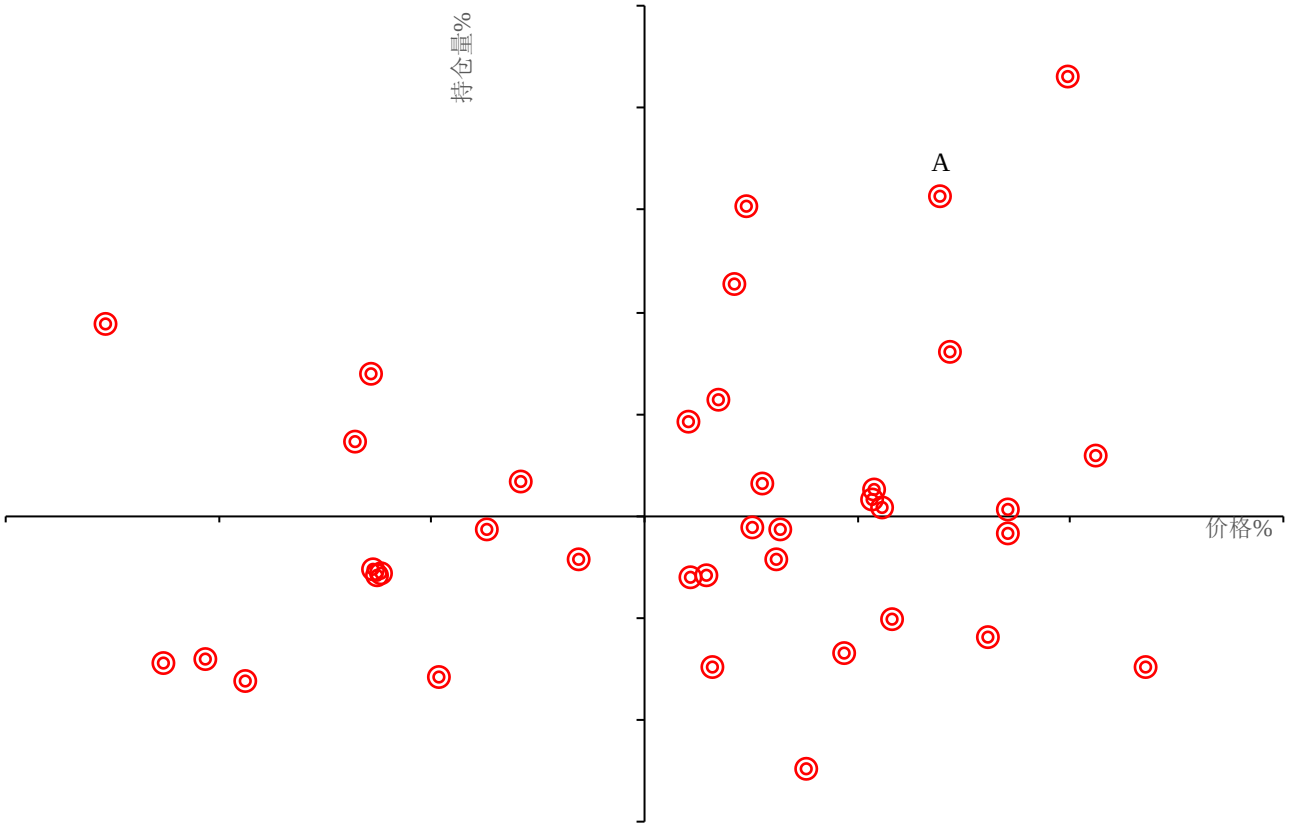

数据来源：Wind 华泰期货研究院

免责声明

本报告基于本公司认为可靠的、已公开的信息编制，但本公司对该等信息的准确性及完整性不作任何保证。本报告所载的意见、结论及预测仅反映报告发布当日的观点和判断。在不同时期，本公司可能会发出与本报告所载意见、评估及预测不一致的研究报告。本公司不保证本报告所含信息保持在最新状态。本公司对本报告所含信息可在不发出通知的情形下做出修改， 投资者应当自行关注相应的更新或修改。

本公司力求报告内容客观、公正，但本报告所载的观点、结论和建议仅供参考，投资者并不能依靠本报告以取代行使独立判断。对投资者依据或者使用本报告所造成的一切后果，本公司及作者均不承担任何法律责任。

本报告版权仅为本公司所有。未经本公司书面许可，任何机构或个人不得以翻版、复制、 发表、引用或再次分发他人等任何形式侵犯本公司版权。如征得本公司同意进行引用、刊发的，需在允许的范围内使用，并注明出处为“华泰期货研究院“，且不得对本报告进行任何有悖原意的引用、删节和修改。本公司保留追究相关责任的权力。所有本报告中使用的商标、服务标记及标记均为本公司的商标、服务标记及标记。

华泰期货有限公司版权所有并保留一切权利。

公司总部

地址：广东省广州市越秀区东风东路761号丽丰大厦20层

电话：400-6280-888

网址：www.htfc.com