分析师：沈彦東
执业证书：S0380519100001
联系电话：0755-82830333（195）
邮箱：shenyd@wanhesec.com

科创板周报

图表 1 上周主要近一年走势

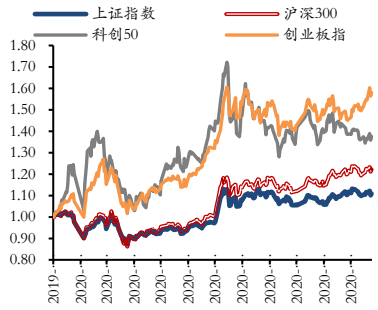

资料来源：Wind，万和证券研究所

主要观点：

上周科创板整体表现不佳。沪综指上涨 0.05%，报 3396.56 点，深成指上涨 1.18%，14017.06 点，创业板上涨 2.16%，报 2840.80 点，科创 50 下跌 0.83%，报 1349.79 点。科创板 208 家企业平均下跌 2.25%，涨跌幅中位数为-4.26%；其中涨幅最大为金波股份，上涨 44.27%，收盘价 200.01 元，跌幅最大为明微电子，下跌 29.41%，收盘价 59.20 元。

个股方面：上周金博股份、福能科技、固德威、奥特维、铂力特表现较好，涨幅分别为 44.27%、26.94%、20.39%、19.77%、18.48%，所处行业分别为有色金属、电器设备、机械设备；明微电子、鼎通科技、恒轩科技、福昕软件、天智航-U 表现不佳，跌幅分别为 29.51%、29.38%、19.13%、14.75%、13.56%，所处行业分别为电子、通信、计算机、医药生物。

成交额略有回暖。科创 50 上周日均成交额 294.57 亿元，环比上升 11.61 亿元；截止 12 月 25 日，净流出 32.67 亿元，其中特大单净买入-18.56 亿元，大单净买入-14.11 亿元。个股方面中芯国际-U、恒玄科技、天合光能日均成交额较大，分别为 15.67 亿、9.84 亿、9.55 亿，恒誉环保、龙软科技、皖仪科技日均成交额较少，分别为 0.06 亿、0.08 亿、0.09 亿；天合光能、中芯国际-U、航亚科技日均交易量较大，分别为 0.38 亿股、0.29 亿股、0.17 亿股，恒誉环保、映翰通、瑞松科技日均成交量较少，日均不足百万股。截止 12 月 25 日，科创板融资融券合计 443.58 亿，环比上升 2.97 亿，其中融资余额 321.63 亿，融券余额 121.95 亿，其中天合光能、华润微、福能科技、明冠新材、悦康药业融资净买入最多，奇安信-U、金山办公、中芯国际-U、财富趋势、康希诺-U 融资净买入最多。

风险提示：疫情超预期、美股大跌超预期、经济下行超预期

目录

一、行情回顾.....4

二、市场活跃度.....4

三、科创板一级市场.....6

四、风险提示.....6

图表 1 上周主要近一年走势 1
图表 1 上周主要股指表现（%） 4
图表 2 科创板涨跌幅前五（%） 5
图表 3 科创板个股日均成交额前十（亿元） 5
图表 4 科创板个股日均成交量前十（亿股） 5
图表 5 科创板上市公司审核情况 6

一、行情回顾

上周科创板整体表现不佳。沪综指上涨 0.05%，报 3396.56 点，深成指上涨 1.18%，14017.06 点，创业板上涨 2.16%，报 2840.80 点，科创 50 下跌 0.83%，报 1349.79 点。科创板 208 家企业平均下跌 2.25%，涨跌幅中位数为-4.26%；其中涨幅最大为金波股份，上涨 44.27%，收盘价 200.01 元，跌幅最大为明微电子，下跌 29.41%，收盘价 59.20 元。

图表 2 上周主要股指表现（%）

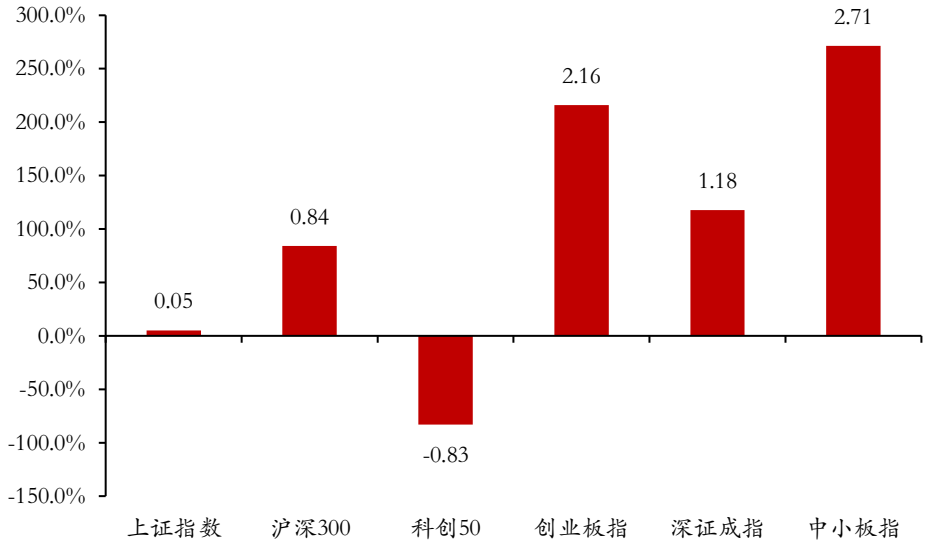

资料来源：Wind，万和证券研究所

二、市场活跃度

个股方面，上周金博股份、福能科技、固德威、奥特维、铂力特表现较好，涨幅分别为 44.27%、26.94%、20.39%、19.77%、18.48%，所处行业分别为有色金属、电器设备、机械设备；明微电子、鼎通科技、恒轩科技、福昕软件、天智航-U 表现不佳，跌幅分别为 29.51%、29.38%、19.13%、14.75%、13.56%，所处行业分别为电子、通信、计算机、医药生物。

图表 3 科创板涨跌幅前五（%）

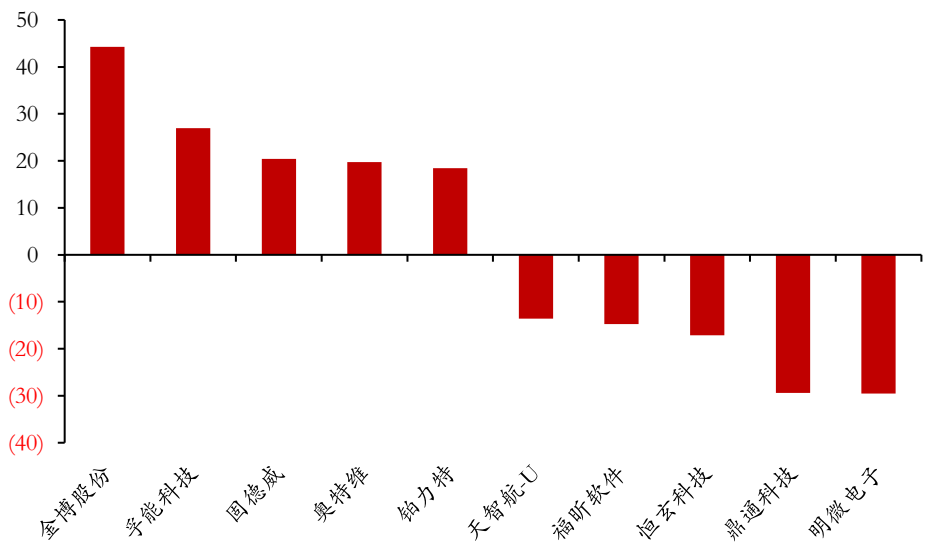

资料来源：Wind，万和证券研究所

成交额略有回暖。科创 50 上周日均成交额 294.57 亿元，环比上升 11.61 亿元；截止 12 月 25 日，净流出 32.67 亿元，其中特大单净买入-18.56 亿元，大单净买入-14.11 亿元。个股方面中芯国际-U、恒玄科技、天合光能日均成交额较大，分别为 15.67 亿、9.84 亿、9.55 亿，恒誉环保、龙软科技、皖仪科技日均成交额较少，分别为 0.06 亿、0.08 亿、0.09 亿；天合光能、中芯国际-U、航亚科技日均交易量较大，分别为 0.38 亿股、0.29 亿股、0.17 亿股，恒誉环保、映翰通、瑞松科技日均成交量较少，日均不足百万股。截止 12 月 25 日，科创板融资融券合计 443.58 亿，环比上升 2.97 亿，其中融资余额 321.63 亿，融券余额 121.95 亿，其中天合光能、华润微、福能科技、明冠新材、悦康药业融资净买入最多，奇安信-U、金山办公、中芯国际-U、财富趋势、康希诺-U 融资净买入最多。

图表 4 科创板个股日均成交额前十（亿元）

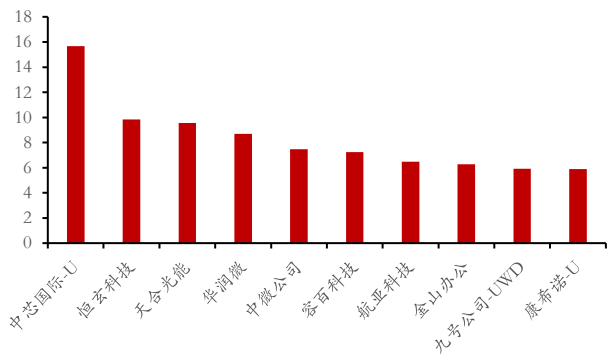

资料来源：Wind，万和证券研究所

图表 5 科创板个股日均成交量前十（亿股）

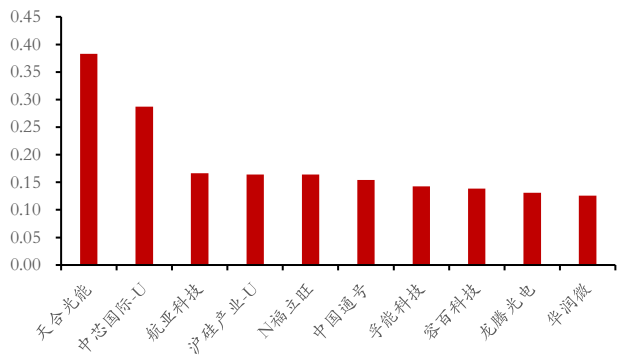

资料来源：Wind，万和证券研究所

截止 12 月 25 日，科创 50 估值为 77.59 倍，环比略有提高，位于历史 61.09 分位。科创板 208 家企业平均估值 491.85 倍，中位数为 58.76 倍；其中动态估值最高的为天智航-U、晶晨股份、容百科技，分别为 90580.52 倍、2402.73 倍、563.69 倍；剔除负值后动态估值最低的为中国通号、硕世生物、万德斯，分别为 17.18 倍、18.65 倍、19.34 倍。

三、科创板一级市场

图表 6　科创板上市公司审核情况

证券简称	受理日期	审核状态	科创主题	科创主题明细	上市标准	拟募集资金(亿元)
易来智能	2020-12-30	已受理	新一代信息技术产业	下一代信息网络产业	上市标准一	5.50
国芯科技	2020-12-30	已受理	新一代信息技术产业	电子核心产业	上市标准二	6.03
中车电气	2020-12-30	已受理	高端装备制造产业	轨道交通装备产业	上市标准四	77.67
禾迈股份	2020-12-30	已受理	新能源产业	智能电网产业	上市标准一	5.58
炬芯科技	2020-12-30	已受理	新一代信息技术产业	新兴软件和新型信息技术服务	上市标准二	3.52
中自环保	2020-12-30	已受理	新材料产业	先进有色金属材料	上市标准一	14.60
益丰股份	2020-12-29	已受理	新材料产业	先进石化化工新材料	上市标准一	6.30
瑞博生物	2020-12-29	已受理	生物产业	生物医药产业	上市标准五	16.00
泛海统联	2020-12-28	已受理	新材料产业	先进有色金属材料	上市标准一	8.98
中科仪	2020-12-28	已受理	新一代信息技术产业	电子核心产业	上市标准四	7.71
巨一科技	2020-12-28	已受理	高端装备制造产业	智能制造装备产业	上市标准一	20.03

资料来源：Wind，万和证券研究所

四、风险提示

疫情超预期、美股大跌超预期、经济下行超预期。

本公司具有中国证监会核准的证券投资咨询业务资格

证券投资咨询业务是指取得监管部门颁发的相关资格的机构及其咨询人员为证券投资者或客户提供证券投资的相关信息、分析、预测或建议，并直接或间接收取服务费用的活动。

证券研究报告是证券投资咨询业务的一种基本形式，指证券公司、证券投资咨询机构对证券及证券相关产品的价值、市场走势或者相关影响因素进行分析，形成证券估值、投资评级等投资分析意见，制作证券研究报告，并向客户发布的行为。

分析师声明：本研究报告作者具有中国证券业协会授予的证券投资咨询执业资格或相当的专业胜任能力，保证报告所采用的数据均来自合规渠道，分析逻辑基于作者的职业理解，本报告清晰准确的反映了作者的研究观点，力求独立、客观和公正，结论不受任何第三方的授意或影响，特此声明。

投资评级标准：

行业投资评级：自报告发布日后的12个月内，以行业指数的涨跌幅相对于同期沪深300指数的涨跌幅为基准，投资建议的评级标准为：

强于大市：相对沪深300指数涨幅10%以上；

同步大市：相对沪深300指数涨幅介于-10%—10%之间；

弱于大市：相对沪深300指数跌幅10%以上。

股票投资评级：自报告发布日后的12个月内，以公司股价涨跌幅相对于同期沪深300指数的涨跌幅为基准，投资建议的评级标准为：

买入：相对沪深300指数涨幅15%以上；

增持：相对沪深300指数涨幅介于5%—15%之间；

中性：相对沪深300指数涨幅介于-5%—5%之间；

回避：相对沪深300指数跌幅5%以上。

免责声明：本研究报告仅供万和证券股份有限公司（以下简称“本公司”）客户使用。若本报告的接受人非本公司的客户，应在基于本报告作出任何投资决定或就本报告要求任何解释前咨询独立投资顾问。本公司不因接收人收到本报告而视其为客户，与本公司无业务关系的阅读者不是本公司客户，本公司不承担适当性职责。

本报告由本公司研究所撰写,报告根据国际和行业通行的准则，以合法渠道获得这些信息，尽可能保证可靠、准确和完整，但并不保证报告所述信息的准确性和完整性。本报告不能作为投资研究决策的依据，不能作为道义的、责任的和法律的依据或者凭证，无论是否已经明示或者暗示。

本研究所将随时补充、更正和修订有关信息，但不保证及时发布。对于本报告所提供信息所导致的任何直接的或者间接的投资盈亏后果不承担任何责任。本报告版权仅为万和证券股份有限公司研究所所有，未经书面许可，任何机构和个人不得以任何形式翻版、复制和发布。任何媒体公开刊登本研究报告必须同时刊登本公司授权书，且不得对本报告进行有悖原意的引用、删节和修改，并自行承担向其读者、受众解释、解读的责任，因其读者、受众使用本报告所产生的一切法律后果由该媒体承担。本公司对于本免责申明条款具有修改权和最终解释权。

市场有风险，投资需谨慎。

万和证券股份有限公司

深圳市福田区深南大道7028号时代科技大厦西座20楼

电话：0755-82830333　传真：0755-25170093

邮编：518040　公司网址：http://www.vanho.cn