

一、本周市场回顾

本周为 2021 年开年的第一周，可以用风风火火和极致表演来概括，指数表现风风火火，几大指数均收出周阳线走势，中小板更是大涨超 8%。而极致表演就可以用在抱团股的表现上，在指数接连新高的情况下，抱团权重股完全绑架了指数，在股价涨幅中位数连续为负的行情里，沪指突破 18 年高点 3587 点，创业板指数成功站上 3000 点，指数增长速度直追上证。贵州茅台股价等于酒价的神话还在继续，宁德时代市值逼近万亿，成功进入大 A 市值前十排行，极致的分化行情在周五迎来了暂停键，科技有补位迹象，下周继续观察。

热点板块方面，本周热点整体呈现集中态势，个股方面出现极致分化，抱团板块酿酒、新能源车、军工、光伏等大涨。本周涨幅靠前的板块：航空（+5.19%）、船舶（+4.72%）、造纸（+4.70%）；跌幅靠前的板块：酒店餐饮（-8.78%）、文教休闲（-6.73%）、供气供热（-6.59%）。

北向资金本周合计净买入额-14.87 亿元，其中，沪股通净买入额-0.48 亿元；深股通净买入额-14.39 亿元。

仅供内部参考

二、本周重要指数表现统计

指数简称	收盘价	近一周涨跌幅（%）
上证指数	3570.11	2.79
深证成指	15319.29	5.86
沪深 300 指数	5495.43	5.45
中小板指	10318.91	8.11
创业板指	3150.78	6.22
科创 50 指数	1378.74	1.03

三、一周热点追踪

驱动事件	相关上市公司
锂电池概念：7 日 18 时 11 分左右，宁德时代孙公司湖南邦普循环科技有限公司（以下简称湖南邦普）老厂车间发生爆炸起火。有消息指疑似是邦普老厂三车间内的铝渣废料发生爆炸。从目击者拍下的视频来看，火势燃烧剧烈并发生爆炸，出现蘑菇云。天眼查显示，湖南邦普是宁德时代旗下孙公司。邦普官网显示，湖南邦普是目前国内最大的废旧锂电池资源化回收处理和高端电池材料生产的国家级高新技术企业。	当升科技 300073：主营业务为钴酸锂、多元材料及锰酸锂等小型锂电、动力锂电正极材料；璞泰来 603659：是负极材料领军企业，进入以 LG 化学、三星 SDI 等为代表的海外电池供应链。
光伏概念：1 月 7 日，中石化邀请协鑫集团、天合光能、隆基集团、中环电子等 4 家新能源企业，共同召开新能源产业发展视频对话会，未来将围绕新能源产业链开展合作，实现共赢发展。具体包括：合作建设大型集中式光伏发电、制氢、运氢、加氢设施，加大电池材料方面的技术攻关力度，合作推进光伏、氢能等新能源项目的落地，推动风光氢一体化分布式能源示范工程建设。我国已经提出 2030 年前碳排放达峰，做为国有企业，中石化正在积极响应号召，加大对新能源领域的投入。	京运通 601908 公告，通威太阳能拟于 2021 年 1 月至 2023 年 12 月向子公司无锡京运通科技有限公司采购 9.60 亿片单晶硅片。按照当前市场价格及排产计划测算，预计销售金额总计约 52.61 亿元。 福莱特 601865：在互动平台表示，公司目前拥有光伏玻璃产能为日熔化量 6400 吨，均可生产薄板玻璃。
数字货币：深圳市工业和信息化局透露，《深圳数字经济产业创新发展实施方案（2021—2023）》正式出炉。到 2023 年，深圳建成 3 个以上千亿级细分领域产业集群，数字经济产业位居全国大中城市前列，数字产业化和产业数字化水平大幅提升，成为推动深圳市经济社会高质量发展的核心引擎之一。到 2023 年，全市数	科蓝软件 300663：公司是一家国内领先的金融科技技术服务商，主要产品包括电子银行系统、互联网金融类系统、网络安全系统以及银行核心业务系统等。公司已取得《科蓝移动钱包系统 V1.0》软件著作权，并且有数字钱包相关的

以上信息由华龙证券整理公布，报告版权属华龙证券股份有限公司所有。本内参所载相关数据和信息来源于万得终端和公开资料，不构成具体投资建议，仅供投资者参考。据此操作，风险自负。未经许可，严禁以任何方式将本刊物全部或部分翻印和传播。本内参风险等级为中风险，适合稳健型以上投资者参考（所涉及创业板股票适合积极型及以上投资者参考）。

字经济产业增加值突破 1900 亿元，年均增速 6.5%，部分细分领域发展领跑全国。

研发和技术储备，可以支持数字货币。

神州信息 000555：公司自主研发的智能区块链平台 Sm@rtGAS，目前已领先市场推出了供应链金融、数字货币、数字钱包、区块链发票、对账清算、预付卡、积分通兑等系列产品。

四、主力资金净流入流出个股

序号	证券代码	证券简称	涨跌幅（%）	主力净流入额(万元)	成交额（万元）
主力资金净流入					
1	688617.SH	惠泰医疗	-12.07	145,218.69	321,839.48
2	002007.SZ	华兰生物	19.29	121,310.64	1,161,747.53
3	000157.SZ	中联重科	19.80	77,899.56	1,027,099.99
4	600036.SH	招商银行	6.03	68,534.66	2,849,835.47
5	002415.SZ	海康威视	18.20	68,454.95	3,336,908.07
主力资金净流出					
1	601012.SH	隆基股份	19.74	-387,396.15	5,553,539.60
2	000858.SZ	五粮液	8.62	-327,076.43	4,697,065.94
3	601318.SH	中国平安	-1.01	-312,034.74	4,476,709.68
4	002594.SZ	比亚迪	17.09	-293,336.53	5,204,446.91
5	300015.SZ	爱尔眼科	1.39	-234,672.25	2,940,595.89

以上信息由华龙证券整理公布，报告版权属华龙证券股份有限公司所有。本内参所载相关数据和信息来源于万得终端和公开资料，不构成具体投资建议，仅供投资者参考。据此操作，风险自负。未经许可，严禁以任何方式将本刊物全部或部分翻印和传播。本内参风险等级为中风险，适合稳健型以上投资者参考（所涉及创业板股票适合积极型及以上投资者参考）。

五、沪深港通速递

1、资金监测（单位：亿元）

北向（截止：2021-01-08）			CNY
	合计	沪股通	深股通
最新	206.14	105.85	100.29
本周合计	191.27	105.37	85.90
本月合计	191.27	105.37	85.90
本年合计	191.27	105.37	85.90
近3月	1,343.17	881.96	461.22
近6月	561.03	263.32	297.71
开通以来	12,215.36	6,293.61	5,921.75





以上信息由华龙证券整理公布，报告版权属华龙证券股份有限公司所有。本内参所载相关数据和信息来源于万得终端和公开资料，不构成具体投资建议，仅供投资者参考。据此操作，风险自负。未经许可，严禁以任何方式将本刊物全部或部分翻印和传播。本内参风险等级为中风险，适合稳健型以上投资者参考（所涉及创业板股票适合积极型及以上投资者参考）。

南向（截止：2021-01-08）	合计	沪市港股通	深市港股通
最新	134.62	70.95	63.67
本周合计	655.18	334.91	320.26
本月合计	655.18	334.91	320.26
本年合计	655.18	334.91	320.26
近3月	2,669.83	1,296.07	1,373.76
近6月	4,159.83	1,763.96	2,395.87
开通以来	17,959.22	11,365.49	6,593.72





以上信息由华龙证券整理公布，报告版权属华龙证券股份有限公司所有。本内参所载相关数据和信息来源于万得终端和公开资料，不构成具体投资建议，仅供投资者参考。据此操作，风险自负。未经许可，严禁以任何方式将本刊物全部或部分翻印和传播。本内参风险等级为中风险，适合稳健型以上投资者参考（所涉及创业板股票适合积极型及以上投资者参考）。

2、十大活跃个股成交情况（单位：亿元）

沪股通成交情况

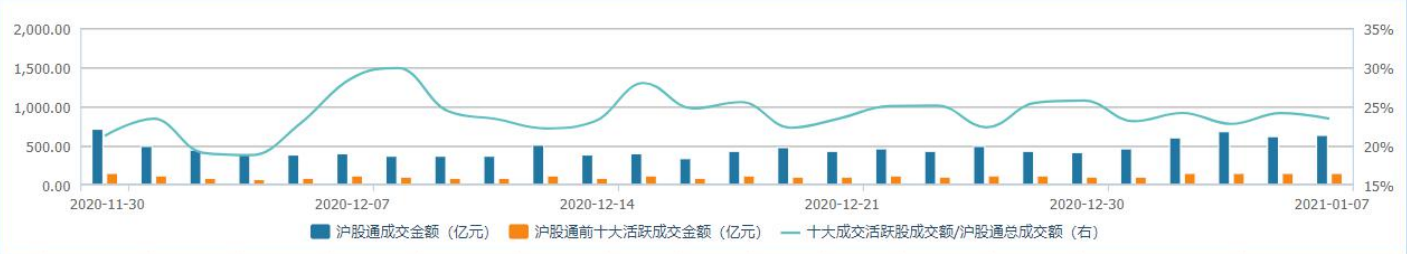

排名	股票代码	股票简称	成交金额	买入金额	卖出金额	净买入	收盘价	涨跌	涨跌幅	换手率	PE(TTM)	PB(MRQ)	所属证监会行业	所属Wind行业
1	600519.SH	贵州茅台	24.43	11.90	12.53	-0.63	2140	40.00	1.90%	0.30%	60.30	18.11	制造业	日常消费
2	601012.SH	隆基股份	19.77	8.81	10.95	-2.14	113.55	6.55	6.12%	2.62%	52.54	12.93	制造业	信息技术
3	601888.SH	中国中免	17.19	7.42	9.76	-2.34	311	23.00	7.99%	0.77%	168.79	30.90	租赁和商务服务业	可选消费
4	600887.SH	伊利股份	16.64	6.60	10.05	-3.45	51.69	1.13	2.23%	1.66%	42.91	11.07	制造业	日常消费
5	601318.SH	中国平安	13.99	6.73	7.25	-0.52	86.26	0.52	0.61%	0.99%	12.83	2.22	金融业	金融
6	600309.SH	万华化学	12.18	7.91	4.28	3.63	106.99	8.57	8.71%	3.88%	44.32	7.64	制造业	材料
7	600036.SH	招商银行	11.73	7.17	4.57	2.60	45.9	1.75	3.96%	0.52%	12.55	1.73	金融业	金融
8	603993.SH	洛阳钼业	10.83	6.00	4.83	1.18	7.36	0.61	9.04%	5.65%	71.53	3.94	采矿业	材料
9	600031.SH	三一重工	10.83	5.41	5.41	0.00	40.39	3.43	9.28%	1.65%	23.62	6.42	制造业	工业
10	600276.SH	恒瑞医药	10.10	5.78	4.33	1.45	115	1.28	1.13%	0.62%	104.78	21.71	制造业	医疗保健

深股通成交情况

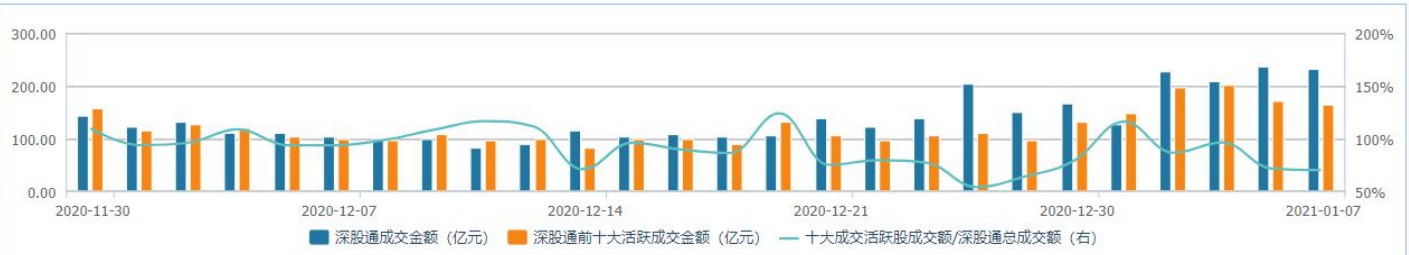

排名	股票代码	股票简称	成交金额	买入金额	卖出金额	净买入	收盘价	涨跌	涨跌幅	换手率	PE(TTM)	PB(MRQ)	所属证监会行业	所属Wind行业
1	000858.SZ	五粮液	27.40	9.57	17.83	-8.26	330	1.70	0.52%	0.64%	66.01	15.95	制造业	日常消费
2	300059.SZ	东方财富	21.65	10.18	11.47	-1.29	34.7	1.60	4.83%	5.33%	77.94	9.40	金融业	金融
3	002594.SZ	比亚迪	18.24	8.78	9.46	-0.69	225.04	8.74	4.04%	3.74%	177.76	10.27	制造业	可选消费
4	000333.SZ	美的集团	18.05	10.06	7.99	2.07	104.82	3.86	3.82%	0.66%	29.58	6.53	制造业	可选消费
5	002475.SZ	立讯精密	15.63	10.25	5.38	4.87	58.5	2.94	5.29%	2.09%	62.94	16.42	制造业	信息技术
6	300015.SZ	爱尔眼科	14.61	6.11	8.50	-2.38	77.4	5.91	8.27%	1.77%	188.31	33.58	卫生和社会工作	医疗保健
7	300750.SZ	宁德时代	14.24	6.54	7.70	-1.16	413.23	6.46	1.59%	1.41%	216.18	15.69	制造业	工业
8	002714.SZ	牧原股份	12.40	5.68	6.72	-1.03	97.87	1.87	1.95%	2.35%	14.26	8.37	农、林、牧、渔业	日常消费
9	300274.SZ	阳光电源	11.74	6.94	4.81	2.13	89	8.84	11.03%	5.41%	84.57	13.38	制造业	工业
10	000725.SZ	京东方A	9.18	5.80	3.38	2.42	6.17	0.03	0.49%	3.21%	84.46	2.12	制造业	信息技术

以上信息由华龙证券整理公布，报告版权属华龙证券股份有限公司所有。本内参所载相关数据和信息来源于万得终端和公开资料，不构成具体投资建议，仅供投资者参考。据此操作，风险自负。未经许可，严禁以任何方式将本刊物全部或部分翻印和传播。本内参风险等级为中风险，适合稳健型以上投资者参考（所涉及创业板股票适合积极型及以上投资者参考）。

六、融资融券速递

1、融资规模分析

截止日	融资余额（亿元）	融资余额占流通市值（%）	融资余量（亿股）	期间买入额（亿元）	买入额占 A 股成交额（%）
2021-01-07	15,275.07	2.30	2,047.66	4,868.74	10.12
2020-12-31	14,820.24	2.31	2,022.50	3,216.33	9.07
2020-12-25	14,828.66	2.37	2,070.37	4,144.16	9.49
2020-12-18	14,716.35	2.36	2,056.04	3,148.21	8.55
2020-12-11	14,638.93	2.39	2,070.26	646.87	7.75

2、两市融资余额及增速

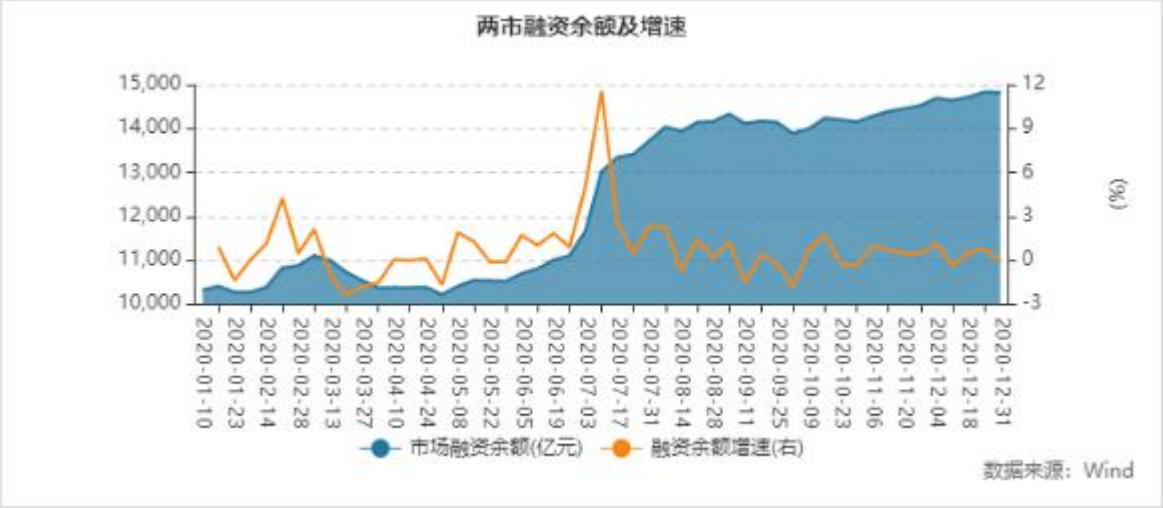

七、下周市场展望

三大指数走势基本一致，经过上周的拉升，已经确定脱离了 2020 年 7 月以来的箱体，为后续市场的上升打开了空间，上证也尝试挑战 2018 年 3587 高点。目前来看，经过周五的调整，三大指数小周期上升速度有所减缓，日线 KDJ 指标也出现高位向下的迹象，预计本周以蓄势震荡为主。

以上信息由华龙证券整理公布，报告版权属华龙证券股份有限公司所有。本内参所载相关数据和信息来源于万得终端和公开资料，不构成具体投资建议，仅供投资者参考。据此操作，风险自负。未经许可，严禁以任何方式将本刊物全部或部分翻印和传播。本内参风险等级为中风险，适合稳健型以上投资者参考（所涉及创业板股票适合积极型及以上投资者参考）。





市场风格而言，机构抱团现象明显，结构化差异较大，呈现出各板块核心龙头标的上涨，其余二三线标的，特别是中下创标的加速下行。其实质为，市场在没有增量资金的博弈过程中，存量资金进行内部转移的过程，盘面表现为抛小票，小票加速下行，买大票，大票缓慢上涨的现象。此种现象未来一段时间仍有概率延续。

操作方面：各大机构评论关注重点纷纷集中于核心龙头，但投资者应保持一份清醒，同时也要采取均衡配置思路，对高位标的不盲目追涨，对于低位、低估值蓝筹予以深度

以上信息由华龙证券整理公布，报告版权属华龙证券股份有限公司所有。本内参所载相关数据和信息来源于万得终端和公开资料，不构成具体投资建议，仅供投资者参考。据此操作，风险自负。未经许可，严禁以任何方式将本刊物全部或部分翻印和传播。本内参风险等级为中风险，适合稳健型以上投资者参考（所涉及创业板股票适合积极型及以上投资者参考）。

挖掘关注，同时连续下行的中小创标的仔细甄别，去劣留优。

华龙证券

联系地址：甘肃省兰州市城关区东岗西路 638 号华龙证券

联系电话：0931-4890003

网址：www.hlzq.com

主编：徐志雄 执业证书编号：S0230610120074

责任编辑：马应德 执业证书编号：S0230615110002

姚浩然 执业证书编号：S0230612070002

编辑：朱金金 执业证书编号：S0230618070002

李　斌 执业证书编号：S0230613070001

姬志麒 执业证书编号：S0230615040003

吴　媛 执业证书编号：S0230615120002

孟亚新 执业证书编号：S0230616090001

以上信息由华龙证券整理公布，报告版权属华龙证券股份有限公司所有。本内参所载相关数据和信息来源于万得终端和公开资料，不构成具体投资建议，仅供投资者参考。据此操作，风险自负。未经许可，严禁以任何方式将本刊物全部或部分翻印和传播。本内参风险等级为中风险，适合稳健型以上投资者参考（所涉及创业板股票适合积极型及以上投资者参考）。

免责声明

以上信息由华龙证券整理公布，报告版权属华龙证券股份有限公司所有。本刊观点仅代表华龙证券观点，不构成具体投资建议，投资者不应将本刊作为投资决策的唯一参考因素，亦不应认为本刊可取代自己的判断。相关数据和信息来源于万得终端和公开资料，本公司对信息的完整性和真实性不做任何保证。股票价格运行受到系统和非系统风险的影响，请您客观评估自身风险承受能力，做出符合自身风险承受能力的投资决策。本刊物风险等级为中风险，适合稳健型及以上投资者参考（所涉及创业板股票适合积极型及以上投资者参考）。据此操作，风险自负，因使用本刊物所造成的一切后果，本公司及相关作者不承担任何法律责任。未经许可，严禁以任何方式将本刊物全部或部分翻印和传播。

以上信息由华龙证券整理公布，报告版权属华龙证券股份有限公司所有。本内参所载相关数据和信息来源于万得终端和公开资料，不构成具体投资建议，仅供投资者参考。据此操作，风险自负。未经许可，严禁以任何方式将本刊物全部或部分翻印和传播。本内参风险等级为中风险，适合稳健型以上投资者参考（所涉及创业板股票适合积极型及以上投资者参考）。