

中国快递行业月度报告

2020年1-11月

中商产业研究院编制

前言



从国家邮政局了解到，1-11月，全国快递服务企业业务量累计完成741亿件，同比增长30.5%；业务收入累计完成7869.2亿元，同比增长17.0%。其中，同城业务量累计完成110.3亿件，同比增长11.1%；异地业务量累计完成614.3亿件，同比增长34.8%；国际/港澳台业务量累计完成16.4亿件，同比增长27.8%。

11月份，全国快递服务企业业务量完成97.3亿件，同比增长36.5%；业务收入完成959.4亿元，同比增长20.4%。

11月中国物流业景气指数为57.5%

2020年11月份中国物流业景气指数为57.5%，较上月回升1.2个百分点。据分析，11月份，物流业景气指数加快回升，显示出物流行业呈现出稳中向好的特点。

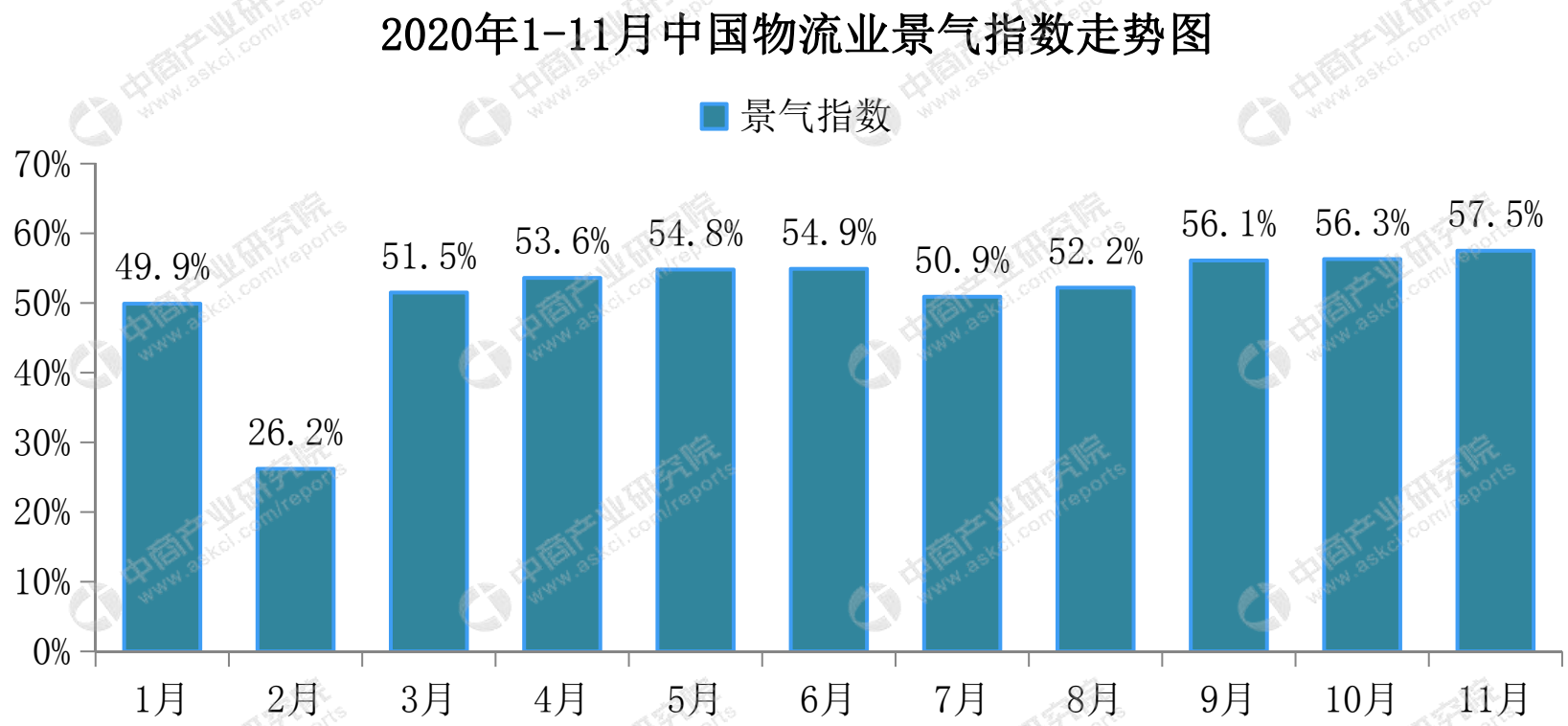

数据来源：中国物流与采购联合会、中商产业研究院

11月中国仓储指数为56.9%

2020年11月份仓储指数为56.9%，较上月上升4.1个百分点，连续九个月保持在荣枯线以上。各分项指数中，期末库存指数与上月持平，业务活动预期指数较上月小幅回落，其余指数均有不同程度的回升。

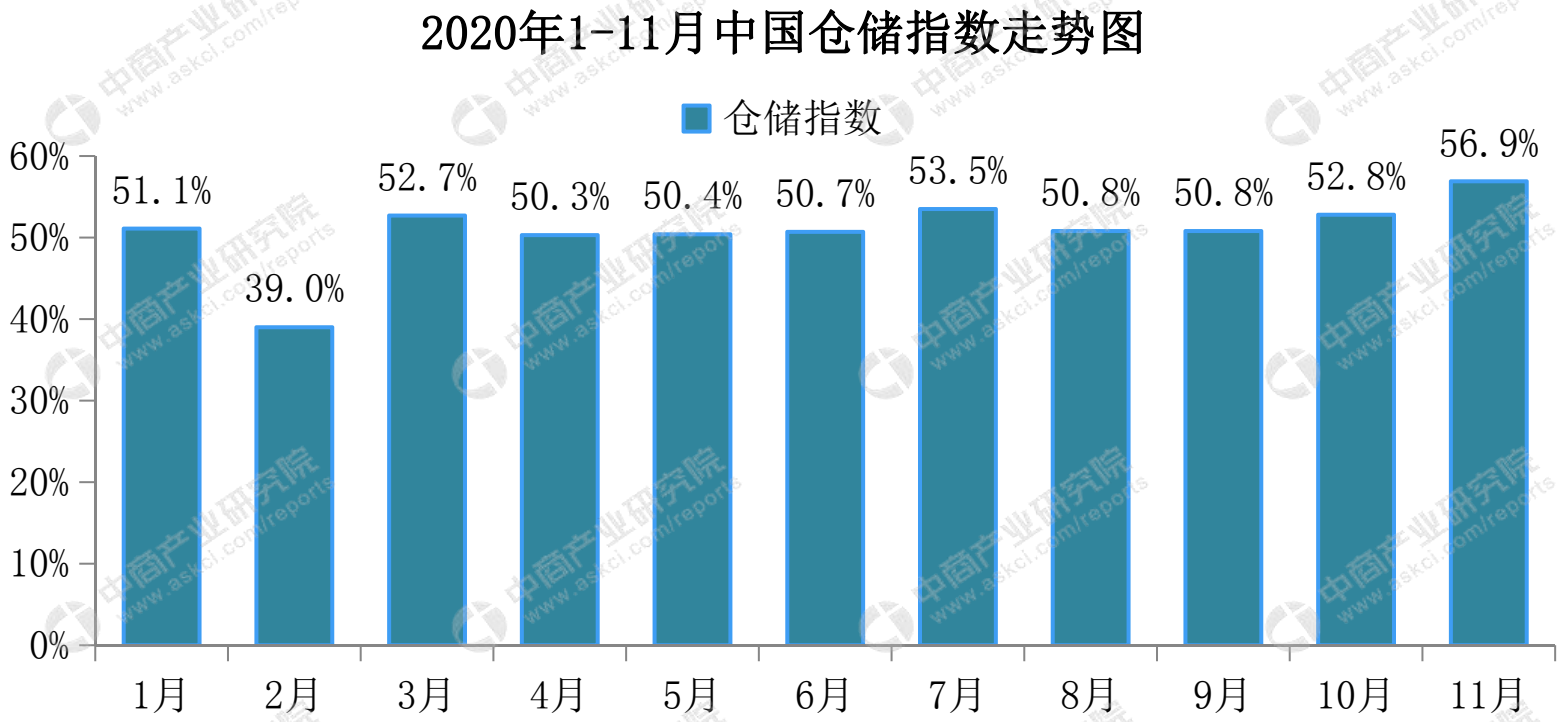

数据来源：中国物流与采购联合会、中商产业研究院

1-11月快递业务量741亿件

2020年1-11月，全国快递服务企业业务量累计完成741亿件，同比增长30.5%。

其中，11月份，全国快递服务企业业务量完成97.3亿件，同比增长36.5%。

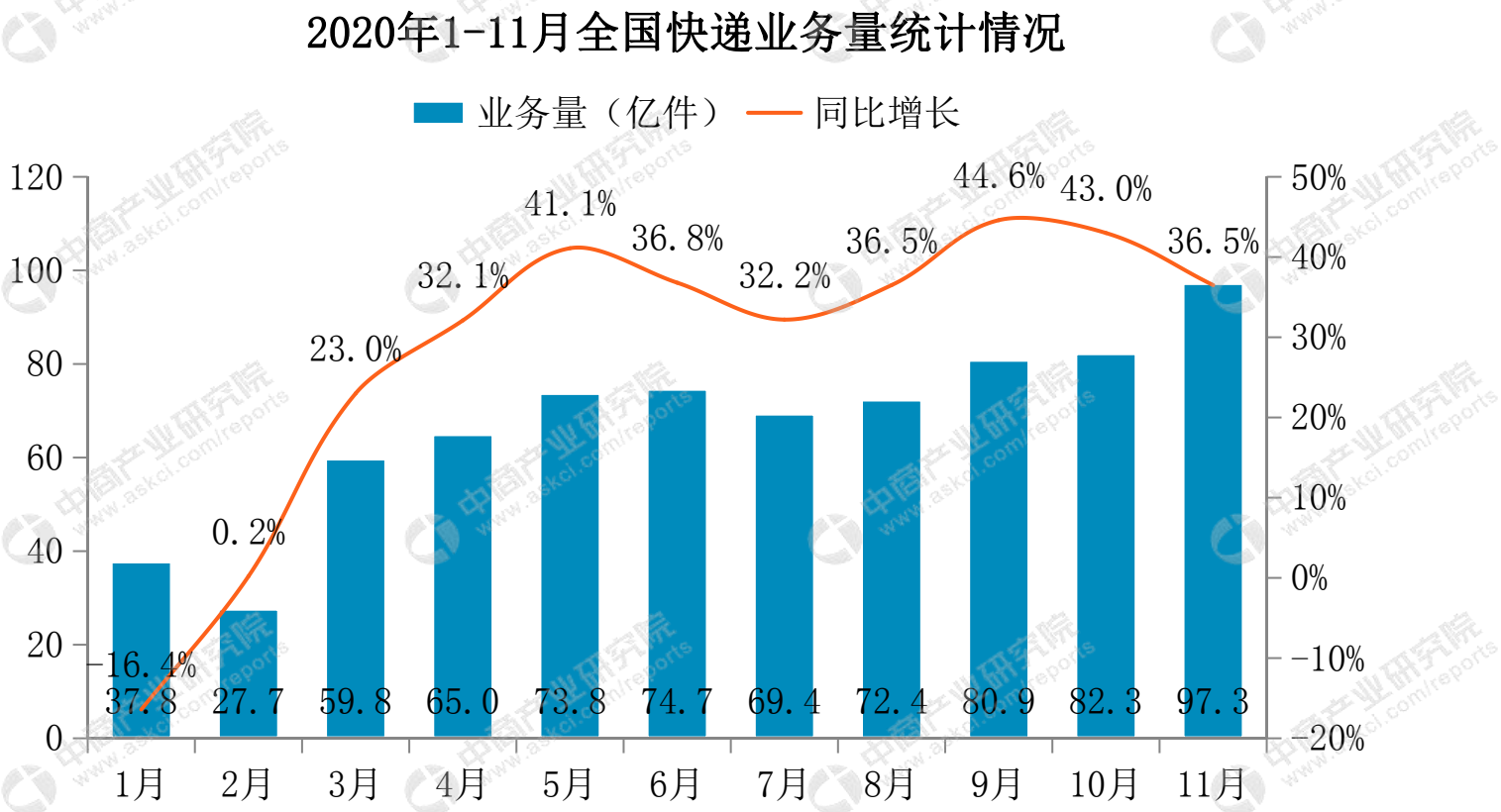

数据来源：国家邮政局、中商产业研究院

1-11月快递企业业务收入7869.2亿元

2020年1-11月，全国快递服务企业业务收入累计完成7869.2亿元，同比增长17.0%。

其中，11月份，全国快递服务企业业务收入完成959.4亿元，同比增长20.4%。

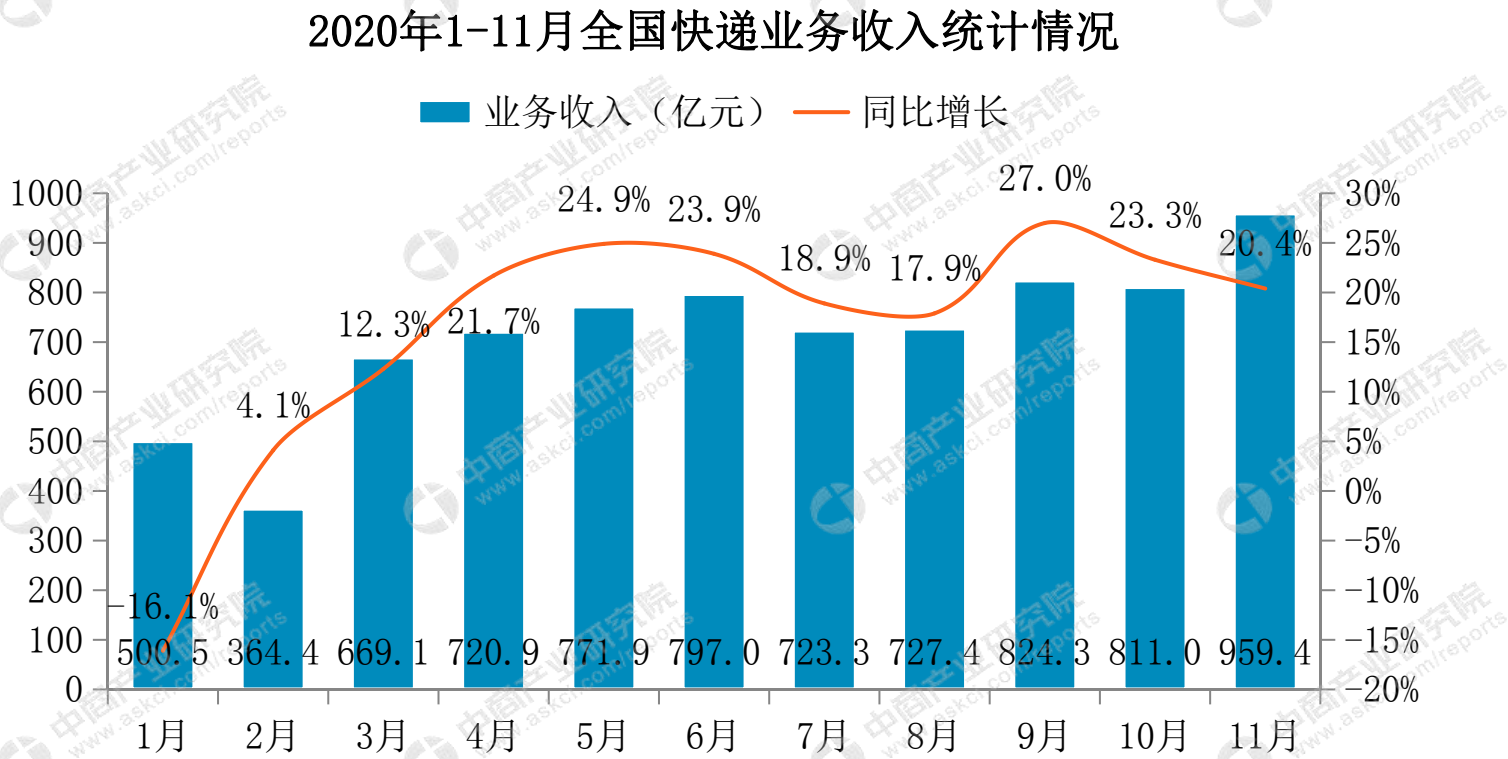

数据来源：国家邮政局、中商产业研究院

异地快递业务量占比82.9%

1-11月，同城、异地、国际/港澳台快递业务量分别占全部快递业务量的14.9%、82.9%和2.2%；业务收入分别占全部快递收入的8.8%、51.6%和12.2%。与去年同期相比，同城快递业务量的比重下降2.6个百分点，异地快递业务量的比重上升2.7个百分点，国际/港澳台业务量比重下降0.1。

2020年1-11月我国快递业务量结构情况

	快递业务量占比	快递业务收入占比
异地	82.9%	51.6%
同城	14.9%	8.8%
国际/港澳台	2.2%	12.2%

数据来源：国家邮政局、中商产业研究院

东部地区快递业务量占比79.5%

1-11月，东、中、西部地区快递业务量比重分别为79.5%、13.2%和7.3%，业务收入比重分别为79.7%、11.8%和8.5%。与去年同期相比，东部地区快递业务量比重下降0.2个百分点，快递业务收入比重下降0.6个百分点；中部地区快递业务量比重上升0.4个百分点，快递业务收入比重上升0.6个百分点；西部地区快递业务量比重下降0.2个百分点，快递业务收入比重基本持平。

2020年1-11月地区快递业务结构情况

	快递业务量占比	快递业务收入占比
东部	79.5%	79.7%
中部	13.2%	11.8%
西部	7.3%	8.5%

数据来源：国家邮政局、中商产业研究院

快递业务量前50城市

2020年1-11月全国快递业务量前50城市排名					
排名	城市	快递业务量累计（万件）	排名	城市	快递业务量累计（万件）
1	金华（义乌）市	792533.0	11	成都市	127820.8
2	广州市	683194.3	12	汕头市	126292.1
3	深圳市	488715.1	13	温州市	119648.2
4	上海市	300580.9	14	宁波市	101481.2
5	杭州市	267496.1	15	石家庄市	100398.5
6	北京市	217595.9	16	郑州市	97645.1
7	揭阳市	210391.8	17	台州市	97060.7
8	东莞市	188031.5	18	武汉市	96901.0
9	苏州市	187375.2	19	南京市	84558.2
10	泉州市	151410.1	20	佛山市	84415.1

快递业务量前50城市

2020年1-11月全国快递业务量前50城市排名					
排名	城市	快递业务量累计（万件）	排名	城市	快递业务量累计（万件）
21	长沙市	82711.2	31	济南市	59280.1
22	嘉兴市	82163.8	32	绍兴市	58387.6
23	天津市	82035.8	33	中山市	53103.6
24	合肥市	79052.5	34	青岛市	52128.5
25	临沂市	77930.7	35	厦门市	48571.1
26	保定市	75392.3	36	沈阳市	44792.9
27	无锡市	67740.1	37	福州市	41762.5
28	南通市	65707.2	38	南昌市	40982.8
29	重庆市	64970.8	39	宿迁市	40681.4
30	西安市	60406.9	40	廊坊市	39913.9

快递业务量前50城市

2020年1-11月全国快递业务量前50城市排名					
排名	城市	快递业务量累计（万件）	排名	城市	快递业务量累计（万件）
41	潮州市	39761.1	46	邢台市	34675.7
42	湖州市	38065.3	47	惠州市	34322.1
43	南宁市	37811.8	48	商丘市	31836.2
44	昆明市	37488.7	49	潍坊市	30941.2
45	徐州市	35340.6	50	沧州市	28953.1

数据来源：国家邮政局、中商产业研究院

快递业务收入前50城市

2020年1-11月全国快递业务收入前50城市排名					
排名	城市	快递业务收入累计（万元）	排名	城市	快递业务收入累计（万元）
1	上海市	12677148.8	11	佛山市	1087314.9
2	广州市	6237146.4	12	天津市	1032534.9
3	深圳市	5931096.9	13	泉州市	1017794.9
4	杭州市	3341834.6	14	宁波市	994618.9
5	北京市	3029707.3	15	武汉市	984238.4
6	金华（义乌）市	2526039.2	16	南京市	954501.7
7	东莞市	2240941.6	17	郑州市	929119.9
8	苏州市	2111363.8	18	石家庄市	785961.1
9	揭阳市	1250844.4	19	温州市	763906.9
10	成都市	1237612.0	20	汕头市	761069.8

快递业务收入前50城市

2020年1-11月全国快递业务收入前50城市排名					
排名	城市	快递业务收入累计（万元）	排名	城市	快递业务收入累计（万元）
21	无锡市	751139.6	31	中山市	563942.2
22	重庆市	738264.6	32	南通市	539588.9
23	青岛市	708227.0	33	台州市	507902.3
24	西安市	682380.1	34	福州市	489402.5
25	长沙市	676716.4	35	南昌市	488609.8
26	嘉兴市	657504.3	36	廊坊市	487560.0
27	合肥市	648485.0	37	沈阳市	481665.5
28	济南市	606828.6	38	常州市	452823.0
29	厦门市	602745.4	39	南宁市	426039.3
30	保定市	573120.9	40	哈尔滨市	419534.2

快递业务收入前50城市

2020年1-11月全国快递业务收入前50城市排名					
排名	城市	快递业务收入累计（万元）	排名	城市	快递业务收入累计（万元）
41	临沂市	398624.6	46	大连市	307592.2
42	昆明市	385357.7	47	沧州市	286127.9
43	惠州市	383809.5	48	潍坊市	284740.2
44	绍兴市	330675.2	49	徐州市	276610.0
45	长春市	323615.0	50	湖州市	271678.2

数据来源：国家邮政局、中商产业研究院

中商产业研究院

中国最具影响力的产业咨询机构

- 中商产业研究院
- 中商情报网
- 招商情报库
- 中商数据库

中商产业研究院

中商情报网

网站网址：www.askci.com

客服热线：400-666-1917

微博：中商产业研究院