禁塑令全面落地，PBAT 竞争力取决于一体化

行业评级：增持

报告日期： 2021-1-10

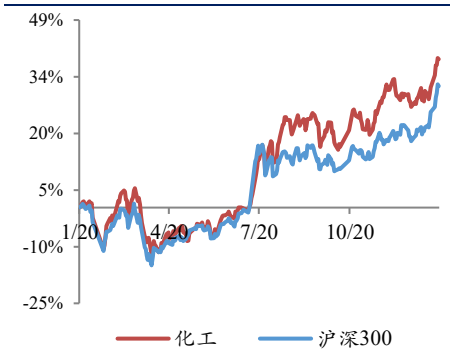

分析师：刘万鹏
执业证书号：S0010520060004
电话：18811591551
邮箱：liuwp@hazq.com

联系人：古武
执业证书号：S0010120070003
电话：15828604590
邮箱：guwu@hazq.com

联系人：曾祥钊
执业证书号：S0010120080034
电话：13261762913
邮箱：zengxz@hazq.com

相关报告

《化工周报：从供给侧跟踪投资机会》2020.12.27

《化工周报：加大鼓励外商投资，加速产业升级，优秀企业受益》2021.1.3

➢ 核心观点

我们认为化工行业的投资策略是：投资系统性创新和低成本扩张。化工的下一波行业格局取决于人才竞争。化工行业已从单纯的资本密集型行业，变为人才和资本密集型行业，后来者无法通过资本反超，只能瞠乎其后，化工行业的周期性也因此变弱。优秀的公司凭借有效的激励、卓越的管理和持续的创新，打造出难以撼动的技术迭代优势、低成本优势和高效服务优势，在全球市场中攻城略地。

近日，据眉山市人民政府网站信息公开，万华化学天然气制乙炔项目环评公示，主要是通过天然气制乙炔，再经过甲醇装置和甲醛装置生产 BDO，BDO 产能为 10 万吨/年，为下游 6 万吨/年的 PBAT 装置提供原料。因此，万华可以通过更高的一体化程度，不仅提高生产的稳定性，还可以有效地降低成本，在可降解塑料产能释放的阶段，可以有效抵抗产品供过于求带来的价格战风险。此外，从现有规划的 BDO 和 PBAT 产能来看，仍有足够的 BDO 产能供 PBAT 扩产。2020 年 1 月 16 日，国家发展改革委和生态环境部发布《关于进一步加强塑料污染治理的意见》，其中指出“到 2020 年底，直辖市、省会城市的商场、超市、药店、书店等场所禁止使用不可降解塑料袋、全国范围餐饮行业禁止使用不可降解一次性塑料吸管。”其中，北京、上海等城市也提出了具体的禁塑措施。此外，欧盟也将从 2021 年起禁止生产和销售一次性餐具、棉签、吸管等一次性塑料制品。因此，随着禁塑令的全面落地推行，2021 年将是可降解塑料的第一个需求高峰。

在全国甚至全球的政策推动下，国内可降解塑料新增产能超过 440 万吨，主要产品包括 PBAT 和 PLA。产能的快速扩张可能会导致原材料的供应不足，包括 PBAT 的原料丁二醇（BDO）和 PLA 的原料乳酸。

行业检修情况：

【石化板块】

- 纯苯：本周处于检修状态的产能共 130 万吨，比上周增加 45 万吨，预计一月下旬有 106 万吨产能恢复。
- 甲苯：本周处于检修状态的公司包括中金石化和福海创，与上周相同，预计二月中旬逐步恢复；
- 丙烯：本周处于检修状态的产能共 91 万吨，比上周增加 6 万吨，预计下周有 63 万吨产能恢复。
- 丁二烯：本周处于检修状态的产能共 13 万吨，与上周持平。
- 异丁烯：本周处于检修状态的产能共 2 万吨，与上周持平。
- 双酚 A：本周处于检修状态的产能共 15 万吨，比上周增加 15 万吨，预计下周有 15 万吨产能恢复。
- PX：本周处于检修状态的产能共 26.5 万吨，比上周增加 26.5 万吨。
- PTA：本周处于检修状态的产能共 1627 万吨，比上周增加 110 万吨，预计下周有 450 产能恢复。
- 丙烯酸：本周处于检修状态的产能共 36 万吨，与上周持平。
- 丙烯酸丁酯：本周处于检修状态的产能共 38 万吨，比上周减少 10 万吨。
- 环氧丙烷：本周处于检修状态的产能共 10 万吨，比上周减少 6.2 万

吨。

【煤化板块】

- 乙二醇：本周处于检修状态的产能共 308.8 万吨，比上周减少 10 万吨，预计下周有 70 万吨产能恢复。
- 酸酐：本周处于检修状态的产能共 2 万吨，与上周持平。
- DMF：本周处于检修状态的产能共 12 万吨，比上周增加 12 万吨。
- 醋酸：本周无处于检修状态的产能，比上周减少 220 万吨。
- 己二酸：本周无处于检修状态的产能，与上周持平。

【聚氨酯板块】

- MDI：本周处于检修状态的产能共 170 万吨，与上周持平。具体包括宁波万华 120 万吨，预计下周恢复；上海科思创 50 万吨，预计一月下旬恢复。
- TDI：本周无处于检修状态的产能，与上周持平。

【化纤板块】

- 聚酯切片：本周处于检修状态的产能共 68 万吨，与上周持平，预计二月中上旬有 68 万吨产能恢复。
- 聚酯瓶片：本周处于检修状态的产能共 99 万吨，与上周持平，预计二月上旬有 24 万吨产能恢复。
- 涤纶短纤：本周处于检修状态的公司包括江阴三房巷、厦门翔鹭、中国石化仪征，预计一月下旬逐步恢复；
- 涤纶长丝：本周处于检修状态的产能共 264 万吨，与上周持平，预计二月中旬有 136 万吨产能恢复。
- 锦纶切片：本周处于检修状态的产能共 42 万吨，与上周持平。

【农药和化肥板块】

- 合成氨：本周处于检修状态的公司共 11 家，比上周减少两家，预计一月下旬逐步恢复。

➢ 重点公司多维度跟踪

【万华化学】

公司信息：

- 1 月 4 日，股东合成国际本次质押约 534 万股，占公司总股本比例 0.17%。
- 1 月 7 日，公开第一次临时股东大会会议资料，审议关于全资子公司上海万华科聚的 100%股权对外转让的议案；公司发布 2020 年年度业绩预告，预计 2020 年年度实现归母净利润 96 亿元到 101 亿元，同比减少 5%到基本持平；每股收益 3.06 元到 3.22 元。
- 据国家专利局，万华本周新增专利公开 6 项专利，主要涉及橙花醇、PC、碱性金属氧化物@ZSM-5 催化剂、三氯蔗糖-6-乙酸酯、蓝宝石抛光组合物、改性水性聚氨酯树脂的制备，涉及香精香料、塑料、催化剂、食品添加剂、CMP 抛光垫、聚氨酯等万华现有或规划的产品领域。

行业信息：

- 2020 年 11 月 9 日，公司聚氨酯产业链一体化-乙烯二期项目环评公示，包括新建 120 万吨/年 2#乙烯裂解装置（含 60000 立方米/小时 PSA 装置）、70 万吨/年 2#裂解汽油加氢装置（含 3 万吨/年苯乙烯抽提装置）、42 万吨/年芳烃抽提装置、19 万吨/年 2#丁二烯装置、35 万吨/年 2#高密度聚乙烯（HDPE）装置、25 万吨/年低密度聚乙烯（LDPE）装置、20 万吨/年聚烯烃弹性体（POE）装置、50 万吨/年 2#聚丙烯（PP）装置，共 8 套装置，总投资 199.84 亿元。12 月 22 日，烟台市生态环境局原则同意报告书所列建设项目的性质、规模、地点和拟采取的环境保护对策措施，即公司聚氨酯产业链一体

化-乙烯二期项目获批。

- 2021 年 1 月 7 日，万华化学（四川）有限公司天然气制乙炔产业链及园区配套公辅工程项目环评（征求意见稿）公示，产品包括 BDO（1,4-丁二醇）10 万吨/年及副产品甲醇 18 万吨/年，项目包括四个生产装置，分别是：天然气乙炔装置，5 万吨/年；乙炔副产合成气制甲醇装置，20 万吨/年；甲醛装置，24 万吨/年；BDO 装置，10 万吨/年。
- 2020 年 12 月 28 日，万华化学（宁波）容威聚氨酯有限公司年产 28 万吨聚醚多元醇装置扩能改造项目环评公示，主要产品为聚醚多元醇、聚酯多元醇。
- 据百川盈孚消息，宁波万华 120 万吨 MDI 生产装置于 2020 年 12 月 15 日开始停车检修，预计检修时间 25 天。
- 据百川盈孚消息，上海科思创 50 万吨 MDI 生产装置于 2020 年 10 月底开始停车检修，预计 2021 年 1 月下旬重启。

海外竞对：

【巴斯夫】

- 1 月 2 日，据全国能源信息平台，公司位列 2020 年德国化工 10 强企榜首。
- 1 月 5 日，公司宣布在全球范围内提高涂料配方添加剂价格 5%-10%；据中国涂料工业协会官网，公司向 LSU 工程系学生颁发 10000 美元的奖学金，用于开发路易斯安那州的人才队伍。

【科思创】

- 1 月 7 日，据天天化工网，公司与高端安全板材生产商华洲木业合作为同济大学打造智慧教室，公司为建设工程提供了使用科思创聚氨酯生态板胶黏剂制成的无甲醛板材。

【埃克森美孚】

- 1 月 5 日，据《洛杉矶时报》报道，公司首次披露客户使用燃料和其他产品的碳排放数据。公司碳排放额位居西方主要石油公司中最高位。
- 1 月 7 日，公司披露公司内部人交易情况：公司董事 AverySusanK、等于 1 月 4 日净买入 2.25 万股。

价格信息：

- 聚合 MDI（华东）本周均价 18163 元/吨，环比上升 0.40%，所处历史分位 29%；纯 MDI（华东）本周均价 21844 元/吨，环比下降 2.09%，所处历史分位 37%；软泡聚醚（华东）本周均价 19588 元/吨，环比上升 2.23%，所处历史分位 90%；硬泡聚醚（华东）本周均价 15438 元/吨，环比上升 1.16%，所处历史分位 100%；环氧丙烷（华东）本周均价 19050 元/吨，环比上升 1.71%，所处历史分位 100%；丙烯酸丁酯（华东）本周均价 11300 元/吨，环比下降 1.09%，所处历史分位 52%；MTBE（98%，国内）本周均价 4214 元/吨，环比上升 1.82%，所处历史分位 15%；PC（通用，国内）本周均价 16920 元/吨，环比下降 3.73%，所处历史分位 17%。
- 华东聚合 MDI 本周价差 13123 元/吨，环比下降 8.23%，所处历史分位 27%；华东纯 MDI 本周价差 19566 元/吨，环比下降 5.38%，所处历史分位 48%；环氧丙烷本周价差 11800 元/吨，环比上升 3.46%，所处历史分位 100%；丙烯酸丁酯本周价差 8777 元/吨，环比下降 5.26%，所处历史分位 54%；MTBE 本周价差 4041 元/吨，环比下降 11.76%，所处历史分位 16%；PC 本周价差 9449 元/吨，环比下降 7.75%，所处历史分位 31%；硬泡聚醚本周价差 198 元/吨，环比下降 28.44 %，所处历史分位 9%。

【国瓷材料】

公司信息：

- 1 月 7 日，据中国粉体网报道，公司首次入围“2020 中国上市公司 500 强”。

【龙蟒佰利】

公司信息：

- 1 月 5 日，公司控股股东许刚和副董事长谭瑞清、股东河南银泰投资有限公司本次解除质押共计 9700 万股，占公司总股本比例 4.77%；公司及子公司获得政府补贴共计约 1996 万元。
- 1 月 8 日，近日控股子公司甘肃国钛已完成标的资产产权过户手续；即日起，公司各型号钛白粉（包括硫酸法钛白粉、氯化法钛白粉）销售价格对国内客户上调 500 元人民币/吨，对国际各类客户上调 100 美元/吨。

价格信息：

- 钛白粉（金红石型，国内）本周均价 16100 元/吨，环比上升 0.47%，所处历史分位 46%；金红石型钛白粉本周价差 14100 元/吨，环比上升 0.53%，所处历史分位 48%。

【金禾实业】

公司信息：

- 1 月 1 日，《深圳经济特区健康条例》开始实施，多项规定涉及减糖等健康饮食习惯，鼓励全社会参与减盐、减油、减糖健康饮食行动。2020 年 12 月 24 日，公司年产 5000 吨三氯蔗糖项目土建工程、设备安装已基本完成，全面进入试生产状态。
- 1 月 5 日，宣布 2020 年第四季度，金禾转债因转股减少约 166 万元，转股数量 74090 股；据潇湘晨报报道，公司入选首批安徽省制造业高端品牌培育企业名单。

行业信息：

- 2020 年 11 月 25 日，公司麦芽酚项目环评公示，包括 4000 吨乙基麦芽酚、1000 吨甲基麦芽酚，总投资 5.71 亿元。

【扬农化工】

- 1 月 5 日，股东扬州福源化工科技有限公司计划减持数量不超过约 619 万股计划减持比例不超过 2%，当前持股比例 5.84%。
- 2020 年 12 月 15 日，公司建设项目环评公示，项目包括 7310 吨拟除虫菊酯、1000 吨氟啶胺、6000 吨硝磺草酮、3000 吨苯醚甲环唑、2000 吨丙环唑、1000 吨虱螨脲、200 吨羟哌酯、500 吨增效剂、4500 吨内部配套中间体。
- 2020 年 12 月 21 日，公司 6000 吨/年 40g/L 甲氧咪草烟可溶液剂建设项目审批公示，产品为 40g/L 甲氧咪草烟可溶液剂，投资额为 100 万元。

【华鲁恒升】

公司信息：

- 1 月 5 日，第二期限制性股票激励计划授予限制性股票第一次解除限售上市，占公司总股本的比例为 0.1297%。
- 1 月 7 日，董事高管计划集中竞价减持各自持有股份的 25%。

行业信息：

- 2020 年 12 月 14 日，公司合成气综合利用项目环评公示，包括建设

100 万吨/年合成氨、80 万吨/年饱和一元醇、食品级 CO2、尿素、醋酸、混甲胺和 DMF 装置，年产尿素 100 万吨、醋酸 100 万吨、DMF15 万吨、混甲胺 15 万吨、食品级 CO220 万吨、副产硫磺 1.36 万吨等主、副产品。

- 据百川盈孚消息，华鲁恒升 8 万吨 DMF 生产装置目前停车检修，恢复时间未定。

价格信息：

- 尿素（山东）本周均价 1844 元/吨，环比上升 1.46%，所处历史分位 66%；乙二醇（华东）本周均价 4426 元/吨，环比上升 6.14%，所处历史分位 22%；己二酸（华东）本周均价 7669 元/吨，环比下降 1.93%，所处历史分位 12%；DMF（国内）本周均价 8000 元/吨，环比上升 1.59%，所处历史分位 49%；醋酸（华东）本周均价 4100 元/吨，环比下降 6.82%，所处历史分位 62%。
- 乙二醇本周价差 3179 元/吨，环比上升 1.79%，所处历史分位 11%；
- 醋酸本周价差 1606 元/吨，环比下降 18.05%，所处历史分位 64%。

【光威复材】

- 1 月 4 日，据山东省工业和信息化厅发布《关于第六批省级工业设计中心认定和前五批复核通过企业名单的公示》，公司正式成为第六批省级工业设计中心。
- 1 月 6 日，全资子公司威海光威精密机械有限公司完成工商变更登记。

【新宙邦】

公司信息：

- 1 月 4 日，公司审议通过了《关于投资建设南通新宙邦 2.5 万吨新型电子化学品项目的议案》。
- 1 月 5 日，公司签署股权转让协议之补充协议二，对公司重大资产购买方案（拟以支付约 22 亿现金的方式购买延安必康制药股份有限公司所持有的江苏九九久科技有限公司 74.24%股权）进行相应修订。
- 1 月 7 日，公司将再次延期回复深圳证券交易所重组问询函。

【荣盛石化】

行业信息：

- 据百川盈孚消息，荣盛石化子公司中金石化 48 万吨纯苯装置于 2020 年 11 月 26 日开始停车检修，预计检修时间 45 天；甲苯装置于 2020 年 11 月 26 日开始停车检修，预计检修时间 90 天。

价格信息：

- PTA（华东）本周均价 3768 元/吨，环比上升 5.10%，所处历史分位 11%；聚酯切片（瓶级，华东）本周均价 5400 元/吨，环比上升 1.98%，所处历史分位 9%；聚酯切片（半光切片，华东）本周均价 4725 元/吨，环比上升 1.94%，所处历史分位 6%；聚酯切片（有光切片，华东）本周均价 4775 元/吨，环比上升 2.47%，所处历史分位 5%；聚酯切片（纤维级，华东）本周均价 5040 元/吨，环比上升 4.86%，所处历史分位 11%；FDY（150D/96F，华东）本周均价 6030 元/吨，环比上升 2.64%，所处历史分位 13%；POY（150D/48F，华东）本周均价 6035 元/吨，环比上升 3.27%，所处历史分位 17%；DTY（150D/48F，华东）本周均价 7770 元/吨，环比上升 2.74%，所处历史分位 20%。
- PTA 本周价差 481 元/吨，环比上升 32.38%，所处历史分位 25%；聚酯瓶级本周价差 1627 元/吨，环比上升 4.24%，所处历史分位 35%；

聚酯半光本周价差 952 元/吨，环比上升 5.69%，所处历史分位 35%；聚酯有光本周价差 1002 元/吨，环比上升 8.24%，所处历史分位 36%；FDY 本周价差 1821 元/吨，环比上升 0.14%，所处历史分位 26%；POY 本周价差 1826 元/吨，环比上升 2.17%，所处历史分位 33%；DTY 本周价差 3561 元/吨，环比上升 1.57%，所处历史分位 41%。

【桐昆股份】

公司信息：

- 1 月 5 日，控股股东及其一致行动人本次减持公司可转换公司债券数量总计 230 万张，本次减持后占发行总量比例 13.10%；第四次提示“桐 20 转债”赎回事项即将完成；截至 2020 年 12 月 31 日，累计共有约 9.9 亿元“桐 20 转债”已转换成公司股票。
- 1 月 7 日，第五次提示“桐 20 转债”赎回事项即将完成；的第五次提示性公告； 截至 2021 年 1 月 7 日，部分董事集中竞价减持计划已实施完毕。

行业信息：

- 2020 年 12 月 17 日，绿色化工基地一期化工原料生产及配套项目审批公示，产品包括混二甲苯 269.07 万吨/年、甲苯 12.67 万吨/年、苯 60.68 万吨/年，投资总额 295.32 亿元。
- 2020 年 12 月 31 日，江苏桐昆恒阳化纤有限公司年产 240 万吨新型绿色功能性纤维、年加工 90 万吨 DTY 纤维和 25 万吨高端面料坯布智能化产业项目第一次公示，产品为新型绿色功能性纤维、DTY 纤维，投资总额 13 亿元。

【恒力石化】

- 1 月 4 日，控股股东恒力集团有限公司本次解质股份 1.05 亿股，占公司总股本比例 1.49%；截至 2020 年 12 月底，公司已累计回购股份约 778 万股，占公司总股本的比例为 0.11%。
- 1 月 6 日，信托计划于 2020 年 1 月 7 日通过大宗交易方式受让恒力集团所持有的本公司股份约 1913 万股，占公司总股本的 0.27%。
- 1 月 7 日，据中化新网讯，公司总投资 150 亿元的恒力(惠州)PTA 项目在广东惠州大亚湾石化区开工；据化工在线报道，公司携手霍尼韦尔减少氮氧化物和碳排放。

【宝丰能源】

公司信息：

- 1 月 4 日，公开公司 2020 年持续督导工作现场检查情况。

价格信息：

- 低密度聚乙烯(薄膜,国内)本周均价 10870 元/吨，环比下降 0.96%，所处历史分位 49%；高密度聚乙烯（薄膜，国内）本周均价 8190 元/吨，环比下降 0.73%，所处历史分位 25%；聚丙烯（共聚，国内）本周均价 8670 元/吨，环比下降 1.76%，所处历史分位 16%。

【华峰化学】

- 1 月 4 日，自 2021 年 1 月 4 日起，公司名称由“浙江华峰氨纶股份有限公司”变更为“华峰化学股份有限公司”，证券简称由“华峰氨纶”变更为“华峰化学”，证券代码“002064”保持不变。
- 氨纶（40D，华东）本周均价 40000 元/吨，环比不变，所处历史分位 93%。

【金发科技】

公司信息：

- 1月6日，公司审议董事会、监事会换届选举事宜。
- 1月8日，选举林锦龙和邢泷语为公司第七届监事会职工代表监事。

【鲁西化工】

行业信息：

- 2020年12月23日，60万吨/年己内酰胺·尼龙6项目(双氧水装置)环评公示，预计产品包括50%双氧水75万吨，投资总额19亿元。
- 2020年12月23日，子公司聊城鲁西聚碳酸酯有限公司聚碳酸酯节能减排扩产项目环评公示，产品包括20万吨/年聚碳酸酯，投资总额13.62亿元。
- 2020年12月23日，子公司聊城鲁西多元醇新材料科技有限公司多元醇装置优化改造项目环评公示，产品包括丁醇、辛醇，投资总额10030.23万元。
- 2020年12月23日，子公司聊城鲁西甲胺化工有限公司甲胺/DMF环保、节能、提质改造项目环评公示，技改前后装置产能不变，产品仍为10万吨/年甲胺/DMF，投资总额7319万元。

【利尔化学】

公司信息：

- 1月5日，公司宣布截至2020年12月31日，共有1431张“利尔转债”转股，共计转成7665股“利尔化学”股票。

行业信息：

- 2020年12月21日，广安利尔化学有限公司盐资源化综合利用项目环评第一次公示，产品包括氢氧化钠7.5万吨/年，液氯5.4万吨/年，氢气1500吨/年，盐酸3.6万吨/年以及75%的硫酸、氯化钾及N-甲基吡咯烷酮（NMP），投资总额4亿元。
- 2020年12月22日，子公司广安利华化学有限公司30000吨精细化工农药中间体及配套设施建设项目环评第二次公示，产品预计包括氯氟吡氧乙酸甲酯10000吨/年、氯代吡啶20000吨/年，总投资5.5亿元。
- 据广安经济技术开发区网站，2021年1月4日，广安利尔化学有限公司盐资源化综合利用项目环境影响评价第一次公示，产品包括氢氧化钠7.5万吨/年，液氯5.4万吨/年，氢气1500吨/年，盐酸3.6万吨/年以及75%的硫酸、氯化钾及N-甲基吡咯烷酮（NMP），总投资4亿元。

【新洋丰】

- 1月5日，截至2020年12月31日，公司以集中竞价交易方式累计回购公司股份约1213万股，占公司总股本的0.93%；东北证券指定程继光继续担任公司公开发行可转换公司债券项目的签字保荐代表人，履行相关职责和义务。
- 1月7日，公开2021年1月6日投资者关系活动记录表。

【雅克科技】

- 1月5日，非公开发行股票项目进展暨拟募投项目均取得环评批复。
- 1月7日，更正财务信息：对公司2020年第三季度合并资产负债表中部分流动资产与流动负债科目的余额进行调整。

【飞凯材料】

- 1月4日，公司宣布截至2020年12月31日，公司通过回购专用证券账户以集中竞价交易方式累计回购公司股份约18万股，占公司总股本的0.0366%。

【昊华科技】

- 1月4日，股东盈投控股有限公司本次质押股数1000万股，占公司总股本比例1.09%。
- 1月6日，自2020年8月13日至2020年12月31日，公司及下属子公司累计收到各类政府补助资金约8151万元。

【恒逸石化】

- 1月5日，截至2020年12月31日，公司使用募集资金申购保本型理财产品未赎回金额为0元。

【东方盛虹】

- 1月8日，公司股票于2021年1月5日、1月6日、1月7日连续三个交易日内日收盘价涨幅偏离值累计超过20%，属于股票交易异常波动。
- 据百川盈孚消息，江苏东方盛虹40万吨涤纶长丝生产装置预计停车检修，但开始时间未定。

【合盛硅业】

- 1月4日，调整公司2020年度非公开发行A股股票方案部分条款，本次发行的发行对象为罗焱、罗烨栋。
- 1月8日，对非公开发行股票申请文件反馈意见进行回复。

【联化科技】

- 1月4日，公司副董事长彭寅生减持计划实施完毕，本次计划减持股数约93万股，占总股本比例0.1008%。
- 1月5日，2020年12月联化小微创业园工业厂房未能实现销售。

➢ 新股跟踪

【芳源股份】2020年12月29日审核通过，公司2019年营收9.51亿元，毛利1.93亿元（毛利率20.28%），归母净利润0.75亿元（净利率7.84%）。公司位于广东江门，公司是国内领先的锂电池NCA正极材料前驱体生产商，以有色金属资源综合利用为基础，以自主创新的现代分离技术和功能材料制备技术为核心，生产NCA/NCM前驱体和镍电池正极材料球形氢氧化镍，主要产品为高端电动汽车用NCA三元正极材料前驱体。本次IPO募投项目包括年产5万吨高端三元锂电前驱体（NCA、NCM）和1万吨电池氢氧化锂项目（总投资10.5亿元）。

【厦钨新能】2020年12月29日审核通过，公司2019年营收69.78亿元，毛利5.62亿元（毛利率8.06%），归母净利润1.50亿元（净利率2.05%）。公司位于福建厦门，公司专业从事锂离子电池正极材料的研发、生产和销售。经核心研发团队十多年持续的科研投入和攻关，公司已掌握了锂离子电池正极材料领域的多项核心技术，具备锂离子电池正极材料生产工艺设计、优化和持续改进能力，具备了高电压钴酸锂、高性能NCM三元材料的持续研发与大规模量产能力，锂离子电池正极材料产能规模与出货量稳居行业前列。本次IPO募投项目包括年产40,000吨锂离子电池材料产业化项目（一、二期）（总投资18.48亿元）。

【新瀚新材】2020 年 12 月 23 日审核通过，公司 2019 年营收 2.92 亿元，毛利 1.21 亿元（毛利率 41.37%），归母净利润 0.74 亿元（净利率 25.50%）。公司位于江苏南京，公司主营业务为芳香族酮类产品的研发、生产和销售，主要产品包括特种工程塑料核心原料、光引发剂和化妆品原料等产品。公司客户覆盖 SOLVAY(索尔维)、VICTREX(威格斯)、EVONIK(赢创)、IGM(艾坚蒙)、SYMRISE(德之馨)、长兴化学及久日新材等国际知名化工集团或境内外上市公司。本次 IPO 募投项目包括年产 8,000 吨芳香酮及其配套项目（总投资 3.19 亿元）、建设研发中心（总投资 0.35 亿元）。

【德冠新材】2020 年 12 月 22 日审核通过，公司 2019 年营收 10.58 亿元，毛利 1.51 亿元（毛利率 14.29%），归母净利润 0.56 亿元（净利率 5.26%）。公司位于广东佛山，公司坚持“以市场和客户需求为导向，掌握领先技术，运用差异性博弈，个性化规模经营”的经营战略，是目前国内功能性 BOPP 薄膜和功能母料产品种类丰富、创新技术领先的新材料制造企业。本次 IPO 募投项目包括功能薄膜及功能母料改扩建技术改造项目（总投资 2.11 亿元）、实验与检测升级技术改造项目（总投资 0.76 亿元）。

【江苏博云】2020 年 12 月 22 日审核通过，公司 2019 年营收 3.82 亿元，毛利 1.30 亿元（毛利率 34.18%），归母净利润 0.77 亿元（净利率 20.23%）。公司位于江苏苏州，公司主要从事改性塑料产品的研发、生产和销售。改性塑料行业是一个涵盖范围极为广泛的行业，其下游应用涉及各类工业制品。公司生产的改性塑料产品属于国家“十三五”期间大力支持的新材料，主要产品包括高性能改性尼龙、高性能改性聚酯、工程化聚烯烃及色母粒和功能性母粒等，广泛应用于电动工具、汽车零部件、家用电器、电子电气、办公家具类制品等多个行业领域。本次 IPO 募投项目包括改性塑料扩产及塑料制品成型新建项目（总投资 3.26 亿元）、研发测试中心及实验室建设项目(总投资 1.51 亿元)。

【悦安新材】2020 年 12 月 16 日审核通过，公司 2019 年营收 2.13 亿元，毛利 0.86 亿元（毛利率 40.57%），归母净利润 0.53 亿元（净利率 24.85%）。公司位于江西赣州，公司经营范围包括炭基铁粉、氧气、氮气、氢气、二氧化碳的生产和销售(凭许可证经营，有效期至 2021 年 12 月 8 日)；钴粉、粉末冶金粉体材料、注射成型粉体材料、电池粉体材料、磁性粉体材料、无机粉体材料、磁环、粉末冶金合金件的生产和销售。。本次 IPO 募投项目包括年产 6,000 吨羰基铁粉等系列产品项目（一期）（总投资 1.74 亿元）、高性能超细金属及合金粉末扩建项目（总投资 0.61 亿元）、研发中心建设项目（总投资 0.51 亿元）。

【祥源新材】2020 年 12 月 15 日审核通过，公司 2019 年营收 2.84 亿元，毛利 1.24 亿元（毛利率 43.55%），归母净利润 0.55 亿元（净利率 19.50%）。公司位于湖北孝感，公司主要从事电子辐照交联聚乙烯发泡材料(IXPE)的研发、生产和销售.经过多年积累，公司已拥有丰富的电子辐射交联聚乙烯发泡材料的研发、生产经验，产品在市场上拥有良好的口碑，并已出口到日本、韩国、迪拜等 13 个国家。本次 IPO 募投项目包括年产 1.1 亿平方米聚烯烃发泡材料产 业化建设项目（总投资 3.48 亿元）、新材料技术研发中心建设项目（总投资 0.59 亿元）。

【瑞华泰】2020 年 12 月 8 日审核通过，公司 2019 年营收 2.32 亿元，毛利 0.91 亿元（毛利率 39.07%），归母净利润 0.34 亿元（净利率 14.47%）。公司位于广东深圳，公司作为国内高性能 PI 薄膜行业的先行者，于 2010 年完成了国家发改委“1000mm 幅宽连续双向拉伸聚酰亚胺薄膜生产线”高技术产业化示范工程，同类产品达到国际先进水平，极大推动了高性能 PI 薄膜的国产化进程。通过 15 年的持续技术

研发，公司掌握了配方、工艺及装备等完整的高性能 PI 薄膜制备核心技术，已成为全球高性能 PI 薄膜产品种类最丰富的供应商之一。本次 IPO 募投项目包括嘉兴高性能聚酰 亚胺薄膜项目（总投资 1.30 亿元）。

【奇德新材】2020 年 12 月 3 日审核通过，公司 2019 年营收 2.69 亿元，毛利 0.95 亿元（毛利率 35.34%），归母净利润 0.51 亿元（净利率 19.31%）。公司位于广东江门，公司的主营业务为改性尼龙(PA)、改性聚丙烯(PP)为主的高性能高分子复合材料及其制品、精密注塑模具的研发设计、生产和销售及相关服务，主要产品包括改性尼龙复合材料及制品、改性聚丙烯复合材料及制品、其他改性复合材料及制品和精密注塑模具。本次 IPO 募投项目包括高性能高分子复合材料智能制造项目（总投资 1.71 亿元）、精密注塑智能制造项目（总投资 1.11 亿元）、研发中心建设项目（总投资 0.43 亿元）。

【百龙创园】2020 年 12 月 3 日审核通过，公司 2019 年营收 4.21 亿元，毛利 1.59 亿元（毛利率 37.86%），归母净利润 0.83 亿元（净利率 19.66%）。公司位于山东德州，公司是全球重要的益生元和膳食纤维产品生产商。公司主要产品定位中高端，具体包括低聚异麦芽糖、低聚果糖、低聚半乳糖、低聚木糖、抗性糊精、聚葡萄糖、阿洛酮糖等，为国内乃至全球行业内为数不多的具备多品种规模化生产能力的企业之一。公司的主要产品广泛应用于食品、乳制品、饮料、保健品、医药、动物营养及饲料等行业。本次 IPO 募投项目包括年产 30,000 吨可溶性膳食纤维项目（总投资 3.00 亿元）、年产 10,000 吨低聚异麦芽糖项目（总投资 0.80 亿元）、年产 6,000 吨结晶麦芽糖醇结晶项目（总投资 0.50 亿元）。

【隆华新材】2020 年 12 月 3 日审核通过，公司 2019 年营收 20.26 亿元，毛利 1.85 亿元（毛利率 9.15%），归母净利润 0.93 亿元（净利率 4.61%）。公司位于山东淄博，公司自设立以来一直在借鉴成熟工艺技术生产聚醚多元醇(PPG)及聚合物多元醇(POP)的基础上，组织自身研发团队，研发新工艺、新技术，以提高生产效率，降低原材料耗用，提高产品质量为目的，制造优质的产品满足市场需求。公司是国内聚醚多元醇(PPG)及聚合物多元醇(POP)规模化生产企业，公司的主营业务为聚醚多元醇(PPG)及聚合物多元醇(POP)的研发、生产与销售。本次 IPO 募投项目包括 36 万吨/年聚醚多元醇扩建项目（总投资 1.10 亿元）、研发中心（总投资 0.30 亿元）、营销网络建设（总投资 0.50 亿元）。

【纳微科技】2020 年 12 月 3 日审核通过，公司 2019 年营收 1.30 亿元，毛利 1.02 亿元（毛利率 78.38%），归母净利润 0.23 亿元（净利率 16.51%）。公司位于江苏苏州，公司经营范围包括生产聚苯乙烯微球、聚丙烯酸酯微球、硅胶微球和色谱柱,研究开发用于粉体材料、色谱填料、高效分离纯化介质、高分子微球材料、平板显示原材料的各类微球,销售本公司所生产的产品并提供相关技术"及售后服务,提供与本公司产品和技术相关的培训服务。。本次 IPO 募投项目包括研发中心及应用技术开发建设项目（总投资 2.15 亿元）、海外研发和营销中心建设项目（总投资 0.5 亿元）。

➢ 周报说明

我们理解行业研究应聚焦在供给侧，供给侧指标是可预判的、领先的、长期的，可以决定一个公司长期投资价值的；而需求侧指标则是不可预知的、短期的、波动的，作为投资者无法左右的。好赛道（需求侧）只决定了投资的 beta，我们尝试寻找投资的 alpha（由供给侧决定）。抱着这个朴素的观点，我们的周报主要跟踪“领先指标”和“静态指

标”。所谓“领先指标”和“静态指标”，即影响公司中长期经营的事件、行业供给侧和竞争格局的变化、以及价格价差所处历史分位值；相对应的是“滞后指标”和“波动指标”，例如价格价差变化、公司新闻、行业新闻等。

具体而言，我们的跟踪框架如下：
1）关于行业：我们主要跟踪环评信息、资本开支、在建工程、定期检修、不可抗力、社会库存等渠道和指标。对于环评信息，我们做到周度更新、月度统计，我们对超过 1000 个全国各级政府环保部门、大型化工基地、大型经济开发区等网站进行了环评信息统计；对于资本开支和在建工程，我们做到季度更新和分析；对于定期检修和不可抗力，我们做到紧密跟踪、月度统计；对于社会库存，我们做到波动和分位跟踪判断。
2）关于公司：我们主要跟踪国家专利局、国家环保局、公司官网、公司公众号、行业公众号、行业资讯平台、Wind、其他投资平台、公司股价变化和估值历史分位等渠道和指标。我们跟踪超过 1500 个相关网址，对重点公司全方位研究。
同时，我们也会跟踪新股动向。我们在 2021 年年度策略会（在 Wind 平台有直播回放）曾与投资者分享过对于创新周期、资本周期和供需周期的理解。在注册制下的新股满足资本周期的基本要素，具备投资和研究价值，同时市场又存在研究空白，因此我们将紧密跟踪新股情况。
3）关于价格价差，我们主要跟踪价格价差所处历史分位和变化指标。我们对“景气度”的理解是指价格处于历史波动最大值和最小值之间的分位。在历史分位的上 30%处即为“高景气度”，在历史分位的下 30%处即为“低景气度”。价格价差的涨跌幅通常带有一定的迷惑性，而历史分位相对更稳定而客观。历史分位的计算我们选择两个标准，一个是近 10 年历史价格价差的最大值和最小值区间；另一个是剔除 2015-2017 年间由于供给侧改革带来的价格大幅波动的极值。

➢ 风险提示

政策扰动，技术扩散，新技术突破，全球知识产权争端，全球贸易争端，碳排放趋严带来抢上产能风险，油价大幅下跌风险，经济大幅下滑风险。

正文目录

1 重点公司跟踪 15

2 行业供给侧跟踪 20

2.1 行业环评信息统计 20
2.2 行业检修和不可抗力统计 33
2.3 行业资本开支和在建工程情况（季度更新） 37

3 价格、价差、库存历史分位和变化 50

4 风险提示 60

图表目录

图表 1 部分重点公司信息更新（周度更新、周度统计） 15
图表 2 部分重点公司市场表现 19
图表 3 化工行业环评信息更新（周度更新、月度统计） 20
图表 4 主要化工产品检修和不可抗力情况 33
图表 5 化工行业固定资产投资完成额累计同比 37
图表 6 石油化工资本开支 37
图表 7 石油化工在建工程期末余额 37
图表 8 化学原料资本开支 38
图表 9 化学原料在建工程期末余额 38
图表 10 化学制品资本开支 38
图表 11 化学制品在建工程期末余额 38
图表 12 化学纤维资本开支 38
图表 13 化学纤维在建工程期末余额 38
图表 14 塑料资本开支 39
图表 15 塑料在建工程期末余额 39
图表 16 橡胶资本开支 39
图表 17 橡胶在建工程期末余额 39
图表 18 石油加工行业资本开支 39
图表 19 石油加工在建工程期末余额 39
图表 20 石油贸易资本开支 40
图表 21 石油贸易在建工程期末余额 40
图表 22 纯碱资本开支 40
图表 23 纯碱在建工程期末余额 40
图表 24 氯碱资本开支 40
图表 25 氯碱在建工程期末余额 40
图表 26 无机盐资本开支 41
图表 27 无机盐在建工程期末余额 41
图表 28 其他化学原料资本开支 41
图表 29 其他化学原料在建工程期末余额 41
图表 30 氮肥资本开支 41
图表 31 氮肥在建工程期末余额 41
图表 32 磷肥资本开支 42
图表 33 磷肥在建工程期末余额 42
图表 34 钾肥资本开支 42
图表 35 钾肥在建工程期末余额 42
图表 36 复合肥资本开支 42
图表 37 复合肥在建工程期末余额 42
图表 38 农药资本开支 43
图表 39 农药在建工程期末余额 43
图表 40 日用化学品资本开支 43
图表 41 日用化学品在建工程期末余额 43
图表 42 涂料油漆墨制造资本开支 43

图表 43 涂料油漆墨制造在建工程期末余额 43
图表 44 民爆用品资本开支 44
图表 45 民爆用品在建工程期末余额 44
图表 46 纺织化学用品资本开支 44
图表 47 纺织化学用品在建工程期末余额 44
图表 48 氟化工及制冷剂资本开支 44
图表 49 氟化工及制冷剂在建工程期末余额 44
图表 50 磷化工及磷酸盐资本开支 45
图表 51 磷化工及磷酸盐在建工程期末余额 45
图表 52 聚氨酯资本开支 45
图表 53 聚氨酯在建工程期末余额 45
图表 54 玻纤资本开支 45
图表 55 玻纤在建工程期末余额 45
图表 56 其他化学制品资本开支 46
图表 57 其他化学制品在建工程期末余额 46
图表 58 涤纶资本开支 46
图表 59 涤纶在建工程期末余额 46
图表 60 维纶资本开支 46
图表 61 维纶在建工程期末余额 46
图表 62 粘胶资本开支 47
图表 63 粘胶在建工程期末余额 47
图表 64 其他纤维资本开支 47
图表 65 其他纤维在建工程期末余额 47
图表 66 合成革资本开支 47
图表 67 合成革在建工程期末余额 47
图表 68 改性塑料资本开支 48
图表 69 改性塑料在建工程期末余额 48
图表 70 其他塑料制品资本开支 48
图表 71 其他塑料制品在建工程期末余额 48
图表 72 轮胎资本开支 48
图表 73 轮胎在建工程期末余额 48
图表 74 其他橡胶制品资本开支 49
图表 75 其他橡胶制品在建工程期末余额 49
图表 76 炭黑资本开支 49
图表 77 炭黑在建工程期末余额 49
图表 78 氨纶资本开支 49
图表 79 氨纶在建工程期末余额 49
图表 80 化工行业主要产品价格价差、库存分位变化 50
图表 81 化工行业主要产品价格变化 55
图表 82 化工行业价格周环比涨跌幅前十产品统计 59
图表 83 化工行业价格月环比涨跌幅前十产品统计 59

1 重点公司跟踪

图表 1 部分重点公司信息更新（周度更新、周度统计）

分类	公司名称	时间	事件
国内	万华化学	1 月 4 日	发布关于持股 5%以上股东部分股份质押公告，股东合成国际本次质押约 534 万股，占公司总股本比例 0.17%。
		1 月 7 日	发布 2021 年第一次临时股东大会会议资料，审议关于全资子公司上海万华科聚的 100%股权对外转让的议案。
			公司发布 2020 年年度业绩预告，预计 2020 年年度实现归母净利润 96 亿元到 101 亿元，同比减少 5%到基本持平；每股收益 3.06 元到 3.22 元。
	国瓷材料	1 月 7 日	公司首次入围“2020 中国上市公司 500 强”。
	龙蟒佰利	1 月 5 日	发布关于公司股东股份解除质押的公告，公司控股股东许刚和副董事长谭瑞清、股东河南银泰投资有限公司本次解除质押共计 9700 万股，占公司总股本比例 4.77%。
			发布关于公司及子公司获得政府补贴的公告，公司及公司的子公司四川龙蟒矿冶有限责任公司、禄丰新立钛业有限公司、龙佰四川钛业有限公司、襄阳龙蟒钛业有限公司、河南佰利联新材料有限公司收到政府补贴资金共计约 1996 万元。
		1 月 8 日	发布关于控股子公司甘肃德通国钛金属有限公司竞购金川集团钛厂国有建设用地使用权、房产及辅助设施、机器设备等资产的进展公告，近日甘肃国钛已完成标的资产产权过户手续。
			发布关于公司主营产品价格调整的公告 ，自 2021 年 1 月 8 日起，公司各型号钛白粉（包括硫酸法钛白粉、氯化法钛白粉）销售价格在原价基础上对国内各类客户上调 500 元人民币/吨，对国际各类客户上调 100 美元/吨。
	金禾实业	1 月 1 日	2021 年 1 月 1 日起，《深圳经济特区健康条例》开始实施，多项规定涉及减糖等健康饮食习惯，鼓励全社会参与减盐、减油、减糖健康饮食行动，具体如下：（1）对于监管部门，应加强预包装食品营养标签的监督管理，将减盐、减油、减糖知识和预包装食品营养标签认读能力纳入食品生产经营从业人员培训内容；（2）对于生产企业，鼓励生产低盐、低油、低糖、无糖食品，并在包装上作显著标识。（3）对于经销商，鼓励商超开设低盐、低脂、低糖食品专柜，鼓励餐饮企业开发和提供低盐、低油、低糖菜品。2020 年 12 月 24 日，公司年产 5000 吨三氯蔗糖项目土建工程、设备安装已基本完成，全面进入试生产状态。
		1 月 5 日	发布 2020 年第四季度可转换公司债券转股情况的公告，截至 2020 年 12 月 31 日，金禾转债尚有约 5.5 亿元挂牌交易。2020 年第四季度，金禾转债因转股减少约 166 万元，转股数量 74090 股。
			公司入选首批安徽省制造业高端品牌培育企业名单。
	扬农化工	1 月 5 日	发布股东减持股份计划公告，股东扬州福源化工科技有限公司计划减持数量不超过约 619 万股计划减持比例不超过 2%，当前持股比例 5.84%。
	华鲁恒升	1 月 5 日	发布第二期限制性股票激励计划授予限制性股票第一次解除限售上市公告，本次 160 名激励对象获授的限制性股票第一次解除限售总数约 211 万股，占公司总股本的比例为 0.1297%。
		1 月 7 日	发布董事高管集中竞价减持股份计划公告，本次每位股东减持数量占各自持有公司股份 25%。
	光威复材	1 月 4 日	山东省工业和信息化厅发布《关于第六批省级工业设计中心认定和前五批复核通过企业名单的公示》，经公示，公司正式成为第六批省级工业设计中心。
		1 月 6 日	发布关于全资子公司威海光威精密机械有限公司完成工商变更登记的公告，并且子公司已取得威海火炬高技术产业开发区管理委员会核发的新《营业执照》。
	万润股份		
	新和成		
	新宙邦	1 月 4 日	发布 2020 年第四次临时股东大会决议公告，审议通过了《关于投资建设南通新宙邦 2.5 万吨新型电子化学品项目的议案》。
		1 月 5 日	发布第五届董事会第十五次会议决议公告，审议通过了《关于签署附条件生效的<股权转让协议之补充协议二>的议案》，对公司重大资产购买方案（拟以支付约 22 亿现金的方式购买延安必康制药股份有限公司所持有的江苏九九久科技有限公司 74.24%股权）进行相应修订。
		1 月 7 日	发布关于再次延期回复深圳证券交易所重组问询函的公告。

	荣盛石化		
	桐昆股份	1月5日	发布关于控股股东及其一致行动人减持公司可转换公司债券的提示性公告，本次减持数量总计230万张，本次减持后占发行总量比例13.10%。
			发布关于实施“桐20转债”赎回的第四次提示性公告，截至2021年1月5日收市后距离2021年1月13日（可转债赎回登记日）仅剩6个交易日。
			发布可转债转股结果暨股份变动公告，截至2020年12月31日，累计共有约9.9亿元“桐20转债”已转换成公司股票。“桐20转债”累计转股数约6920万股，占该可转债转股前公司已发行股份总额的3.7447%；尚未转股的“桐20转债”金额约13亿元，占可转债发行总量的56.8233%。
		1月7日	发布关于实施“桐20转债”赎回的第五次提示性公告，截至2021年1月7日收市后距离2021年1月13日（可转债赎回登记日）仅剩4个交易日。
			发布部分董事集中竞价减持股份结果公告，截至2021年1月7日，许金祥累计减持公司股份81200股，占公司总股本0.0037%；沈培兴累计减持公司股份72300股，占公司总股本0.0033%；陈士南累计减持公司股份72300股，占公司总股本0.0033%；周军累计减持公司股份72200股，占公司总股本0.0033%。本次减持计划已实施完毕。
	恒力石化	1月4日	发布关于控股股东解除部分股份质押的公告，控股股东恒力集团有限公司本次解质股份1.05亿股，占公司总股本比例1.49%。
			发布关于回购股份进展的公告，截至2020年12月底，公司已累计回购股份约778万股，占公司总股本的比例为0.11%。
		1月6日	发布关于控股股东恒力集团有限公司及其关联附属企业之员工成立信托计划并受让控股股东部分股份锁定期届满的提示性公告，该信托计划于2020年1月7日通过大宗交易方式受让恒力集团所持有的本公司股份约1913万股，占公司总股本的0.27%。
		1月7日	总投资150亿元的恒力(惠州)PTA项目在广东惠州大亚湾石化区开工。
			携手霍尼韦尔减少氮氧化物和碳排放。
	宝丰能源	1月4日	发布关于宁夏宝丰能源集团股份有限公司2020年持续督导工作现场检查报告。
	卫星石化		
	华峰氨纶	1月4日	发布关于公司名称及经营范围变更完成的公告，自2021年1月4日起，公司名称由“浙江华峰氨纶股份有限公司”变更为“华峰化学股份有限公司”，证券简称由“华峰氨纶”变更为“华峰化学”，证券代码“002064”保持不变。
	浙江龙盛		
	金发科技	1月6日	发布2021年第一次临时股东大会会议资料，审议关于选举董事、独立董事、监事的议案。
		1月8日	发布关于选举第七届监事会职工代表监事的公告，选举林锦龙和邢泷语为公司第七届监事会职工代表监事。
	鲁西化工		
	利尔化学	1月5日	发布2020年第四季度可转债转股情况公告，2020年第四季度，共有314张“利尔转债”转股，合计转成1681股“利尔化学”股票。截至2020年12月31日，共有1431张“利尔转债”转股，共计转成7665股“利尔化学”股票。
	国光股份		
	新洋丰	1月5日	发布关于回购公司股份进展情况的公告，截至2020年12月31日，公司以集中竞价交易方式累计回购公司股份约1213万股，占公司总股本的0.93%。
			发布关于变更保荐代表人的公告，东北证券指定程继光继续担任公司公开发行可转换公司债券项目的签字保荐代表人，履行相关职责和义务。
		1月7日	发布2021年1月6日投资者关系活动记录表。
	雅克科技	1月5日	发布关于非公开发行股票项目进展暨拟募投项目均取得环评批复的公告，公司通过非公开发行股票计划募集资金总额不超过12亿元（含本数），并将扣除发行费用后的募集资金拟投入子公司浙江华飞电子基材有限公司新一代大规模集成电路封装专用材料国产化项目、子公司成都科美特特种气体有限公司年产12000吨电子级六氟化硫和年产2000吨半导体用电子级四氟化碳生产线技改项目、子公司江苏先科半导体新材料有限公司新一代电子信息材料国产化项目-光刻胶及光刻胶配套试剂等建设项目固定资产投资和补充公司流动资金。
		1月7日	发布第五届董事会第五次会议决议公告，审议通过《关于更正2020年第三季度财务信息的议案》，本次更正财务信息是对公司2020年第三季度合并资产负债表中部分流动资产与流动负债科目的余额进行调整。
	飞凯材料	1月4日	发布关于回购公司股份的进展公告，截至2020年12月31日，公司通过回购专用证券账户以集中竞价交易方式累计回购公司股份188800股，占公司总股本的0.0366%。

	昊华科技	1月4日	发布关于公司股东部分股份质押的公告，股东盈投控股有限公司本次质押股数1000万股，占公司总股本比例1.09%。
		1月6日	发布关于收到政府补助的公告，自2020年8月13日至2020年12月31日，公司及下属子公司累计收到各类政府补助资金约8151万元。
	中简科技		
	中航高科		
	凯赛生物		
	恒逸石化	1月5日	发布关于使用不超过约17亿元部分闲置募集资金购买保本型银行理财产品的进展公告，截至2020年12月31日，公司使用募集资金申购保本型理财产品未赎回金额为0元。
	东方盛虹	1月8日	发布股票交易异常波动公告，公司股票于2021年1月5日、1月6日、1月7日连续三个交易日内日收盘价涨幅偏离值累计超过20%。
	巨化股份		
	合盛硅业	1月4日	发布第二届董事会第二十一次会议决议公告，审议通过了《关于调整公司2020年度非公开发行A股股票方案部分条款的议案》，本次发行的发行对象为罗燚、罗烨栋。本次发行完成后，罗燚、罗烨栋合计直接持有公司总股本的24.42%；罗燚、罗烨栋各持有公司控股股东合盛集团24.93%的股权。
			审议通过《关于修订<合盛硅业股份有限公司2020年度非公开发行A股股票预案>的议案》。
		1月8日	发布非公开发行股票申请文件反馈意见回复报告（修订稿）。
	三友化工		
	泰和新材		
	中核钛白		
	联化科技	1月4日	发布关于公司副董事长彭寅生减持计划实施完毕的公告，本次计划减持股数约93万股，占总股本比例0.1008%。
		1月5日	发布2020年12月联化小微创业园工业厂房销售情况简报，当月未实现合同销售。
	道恩股份	1月5日	发布关于“道恩转债”开始转股的提示性公告，公司于2020年7月2日公开发行了360万张可转换公司债券，每张面值100元，发行总额为人民币3.6亿元。
		1月6日	发布关于公司董事、高级管理人员减持股份的预披露公告，本次减持股总计占公司0.04%。
			发布关于“道恩转债”转股价格调整的公告，调整前转股价格为29.32元/股，调整后转股价格为29.07元/股。调整后的转股价格自2020年9月24日（除权除息日）起生效。
	坤彩科技		
	金丹科技		
	利安隆		
	鼎龙股份		
	安集科技	1月4日	发布特定股东集中竞价减持股份时间过半暨进展公告，截至本公告日，特定股东上海张江科技创业投资有限公司于2020年11月30日至2020年12月31日期间，通过大宗交易的方式，减持 股票数量15万股,减持股份数量占公司总股本的0.28%。
	八亿时空	1月4日	发布关于开立理财产品专用结算账户的公告，拟使用额度不超过人民币9.4亿元（含9.4亿元）的部分暂时闲置募集资金进行现金管理，用于购买安全性高、流动性好的保本型理财产品。
	濮阳惠成		
	当升科技	1月4日	发布发行股份购买资产暨关联交易之实施情况暨新增股份上市公告书，拟拟发行约1689万股股份，向控股股东矿冶集团发行股份购买其持有常州当升31.25%的少数股权。本次交易完成后，常州当升将成为当升科技全资子公司。
			发布关于公司董事、监事和高级管理人员持股情况变动的报告，公司拟发行约1689万股股份，公司董事、监事及高级管理人员未参与本次非公开发行。
		1月6日	发布关于高级管理人员减持股份计划的公告，王晓明先生计划于2021年1月5日起十五个交易日后的六个月内，减持202500股公司股票，占总股本比例0.05%。
	杉杉股份	1月6日	发布关于出售所持上市公司股份的公告，截至2020年末，公司间接持有的宁波银行股票，已由单一资产管理计划通过深圳证券交易所集中竞价交易方式出售完毕，交易成交金额约6.3亿元，获得投资收益约2.2亿元。
	天赐材料	1月8日	发布关于非公开发行股票申请获中国证监会受理的公告。
	容百科技	1月4日	发布关于获得政府补助的公告，公司及控股子公司湖北容百锂电材料有限公司、贵州容百锂电材料有限公司、EnergyMaterialTechnologyCo.,Ltd自2020年10月17日至

			2020 年 12 月 31 日，累计获得与收益相关的政府补助款约 422 万元，政府扶持资金 8000 万元。
	金石资源		
	蓝晓科技	1 月 4 日	发布 2021 年第一次临时股东大会决议公告，.审议通过《关于调整公司向特定对象发行股票方案之决议有效期的议案》，本次向特定对象发行股票预计募集资金不超过人民币 1.5 亿元，全部用于补充流动资金。
		1 月 5 日	发布关于取得专利的公告，于近日取得中华人民共和国国家知识产权局颁发的有关一种分离含锂、钠溶液中锂钠的方法专利证书以及“一种蛋氨酸纯化的工艺”获得美国、韩国的专利证书。
			发布 2020 年第四季度可转换公司债券转股情况公告，截止 2020 年第四季度末，公司剩余可转债为约 107 万张，剩余票面总金额约 1.07 亿元人民币。
			发布向特定对象发行股票募集说明书（注册稿），本次发行数量按照募集资金总额除以发行价格确定，为不超过约 519 万股（含本数），未超过本次及发行前公司总股本的 30%。
	保龄宝	1 月 5 日	发布关于股东股份转让的进展公告，刘宗利、薛建平、杨远志、王乃强与北京永裕投资管理有限公司及戴昱敏三方签订了《股份转让协议》，转让方向永裕投资转让其合计持有的且已将表决权委托给永裕投资的公司股份约 2493 万股，截止 2020 年 12 月 31 日，前述标的股份的剩余股权转让款未支付完毕，标的股份也尚未完成交割，且表决权委托期限将届满，刘宗利与永裕投资经友好协商于 2020 年 12 月 31 日签署《股份转让补充协议二》。
		1 月 7 日	发布关于继续开展套期保值业务的公告，公司开展的期货套期保值业务仅限于境内期货交易所玉米、玉米淀粉、白糖的标准合约。业务开展期间：2021 年 1 月 6 日至 2022 年 1 月 5 日。预计投入资金：公司保证金余额投入不超过人民币 5000 万元。
	台塑	1 月 6 日	采用台达模块化数据中心解决方案，打造高效节能的绿色数据中心。
国外	巴斯夫	1 月 2 日	位列 2020 年德国化工 10 强企榜首。
		1 月 5 日	宣布在全球范围内提高涂料配方添加剂价格 5%-10%。
			向 LSU 工程系学生颁发 10000 美元的奖学金，年度奖学金计划的重点是通过巴斯夫在全州范围内的员工队伍和发展努力，开发路易斯安那州的人才队伍。
	科思创	1 月 7 日	与高端安全板材生产商华洲木业合作为同济大学打造智慧教室，公司为建设工程提供了使用科思创聚氨酯生态板胶黏剂制成的无甲醛板材。
	陶氏		
	埃克森美孚	1 月 5 日	首次披露客户使用燃料和其他产品的碳排放数据。公司碳排放额位居西方主要石油公司中最高位。
		1 月 7 日	公告披露公司内部人交易情况：公司董事 AverySusanK、BralyAngelaF、BURNSURSULAM、FRAZIERKENNETHC、HOOLEYJOSEPHL、KANDARIANSTEVENA、OBERHELMANDOUGLASR、PALMISANOSAMUELJ、WELDONWILLIAMC 于 2021 年 1 月 4 日净买入 2.25 万股。
	先正达		

资料来源：wind，公司公告，公司网站，华安证券研究所

图表 2 部分重点公司市场表现

公司名称	市值（亿元）	本周收盘价	PE（TTM）	PB（MRQ）	7日	30日	120日	2020年年初至今
					涨跌幅	涨跌幅	涨跌幅	涨跌幅
万华化学	3422	109.00	45.15	7.79	20%	32%	52%	100%
国瓷材料	470	46.82	84.29	11.72	4%	13%	18%	105%
龙蟒佰利	767	37.77	30.97	5.45	23%	16%	65%	160%
金禾实业	213	37.95	29.12	4.62	17%	17%	18%	72%
扬农化工	440	142.05	39.19	7.63	8%	19%	59%	108%
华鲁恒升	695	42.70	37.93	4.64	14%	21%	78%	119%
光威复材	544	105.00	90.41	15.49	18%	34%	44%	133%
万润股份	197	21.67	40.30	3.98	0%	9%	21%	44%
新和成	810	37.72	23.84	4.34	12%	13%	22%	65%
新宙邦	403	98.18	87.76	8.53	-3%	0%	94%	172%
荣盛石化	2029	30.06	33.75	5.74	9%	17%	67%	145%
桐昆股份	479	21.82	21.44	2.43	6%	16%	50%	48%
恒力石化	2279	32.37	17.39	5.23	16%	33%	66%	107%
宝丰能源	997	13.60	24.20	4.09	16%	14%	27%	48%
卫星石化	369	30.10	29.45	3.71	15%	20%	74%	87%
华峰氨纶	579	12.50	21.25	5.48	24%	36%	65%	102%
浙江龙盛	466	14.31	10.83	1.73	5%	1%	5%	1%
金发科技	518	20.14	12.66	3.69	18%	18%	23%	179%
鲁西化工	215	14.68	16.57	2.03	15%	14%	62%	49%
利尔化学	119	22.68	24.10	3.33	9%	4%	9%	61%
国光股份	44	10.26	20.32	3.60	-6%	-17%	-20%	-2%
新洋丰	225	17.24	27.95	3.32	8%	29%	52%	123%
雅克科技	291	62.80	64.46	6.29	5%	1%	19%	171%
飞凯材料	91	17.69	37.98	3.53	0%	-3%	-9%	18%
昊华科技	207	22.56	32.35	3.30	7%	5%	11%	18%
中简科技	249	62.22	128.44	22.96	23%	27%	40%	102%
中航高科	529	37.95	86.10	12.15	26%	52%	57%	247%
凯赛生物	356	85.50	83.32	3.48	1%	-6%	-14%	-
恒逸石化	477	12.96	11.80	1.90	1%	4%	10%	25%
东方盛虹	572	11.84	86.59	3.28	25%	21%	88%	133%
巨化股份	227	8.40	526.35	1.82	4%	15%	28%	18%
合盛硅业	353	37.62	36.61	3.92	13%	-1%	32%	29%
三友化工	229	11.07	121.89	2.08	8%	30%	84%	81%
泰和新材	114	16.73	46.24	3.98	9%	5%	20%	60%
中核钛白	117	5.71	25.59	2.05	3%	-2%	1%	31%
安迪苏	311	11.59	24.31	2.27	1%	-7%	-13%	6%
联化科技	225	24.36	308.86	3.67	2%	0%	-9%	43%
道恩股份	106	26.07	12.95	6.17	1%	11%	-6%	147%
坤彩科技	171	36.45	114.83	11.19	1%	-9%	22%	122%
金丹科技	110	97.85	89.07	8.60	6%	-4%	6%	-
利安隆	75	36.35	29.03	3.58	-7%	-17%	14%	0%
鼎龙股份	166	17.80	169.91	4.27	-6%	13%	14%	80%
安集科技	149	280.58	111.89	14.97	-6%	-6%	3%	113%
八亿时空	50	51.98	32.39	3.04	-3%	-12%	-16%	-
濮阳惠成	50	19.28	29.04	5.19	-5%	-16%	-3%	9%
当升科技	280	61.76	-170.70	8.52	-5%	19%	63%	126%
杉杉股份	263	16.14	101.19	2.22	-10%	7%	58%	75%
天赐材料	643	117.80	144.68	19.53	13%	37%	205%	470%
容百科技	201	45.43	482.26	4.59	-12%	19%	74%	37%
金石资源	80	33.38	35.72	8.00	13%	25%	61%	63%
蓝晓科技	96	44.64	51.76	6.03	0%	-2%	-9%	23%
石大胜华	97	48.10	153.84	5.23	-5%	0%	13%	37%
多氟多	135	19.49	-27.07	4.70	-3%	19%	78%	49%
保龄宝	40	10.77	81.49	2.48	-6%	2%	-22%	80%
巴斯夫	774	20.94	2.04	0.41	6%	9%	31%	12%
科思创	99	54.28	18.00	1.91	7%	9%	28%	31%
陶氏	434	58.51	-31.94	3.21	5%	7%	22%	14%
埃克森美孚	1901	45.13	13.31	1.00	8%	6%	19%	-35%
台塑	6238	98.00	16.71	1.79	2%	9%	25%	-2%

注：市值以交易货币统计。

资料来源：wind，华安证券研究所

2 行业供给侧跟踪

2.1 行业环评信息统计

图表 3 化工行业环评信息更新（周度更新、月度统计）

大类	省市	披露时间	项目名称	主要产品	投资额（万元）	项目所处阶段	环评信息来源	关联重点上市公司
石化	山东烟台	2020/11/9 2020/11/15 2020/11/22	万华聚氨酯产业链一体化-乙烯二期项目	乙烯裂解、裂解汽油加氢、苯乙烯、芳烃、丁二烯、高密度聚乙烯（HDPE）、低密度聚乙烯（LDPE、聚烯烃弹性体（POE）、聚丙烯（PP）	1998000	报批前公示 拟审查 审批	万华化学官网 烟台市生态环境局	万华化学
	陕西神木	2020/11/16	神木市江通气体有限公司年产 10 万瓶乙炔、二氧化碳及氧气生产线建设项目	乙炔、二氧化碳、氧气	600	受理	神木市人民政府	
	四川遂宁	2020/11/16	遂宁市生态环境局关于四川省兴茂石化有限责任公司 30 万吨/年油泥综合利用项目	油泥	12000	审批	遂宁市生态环境局	
	山东济南	2020/11/19	山东明化新材料有限公司甲醛装置搬迁及下游产品链延伸技术提升改造项目	甲醛	340	受理	济南市生态环境局	
	安徽滁州	2020/11/19	安徽省海徽化工有限公司年产 10 万吨甲醛扩建项目	甲醛	3500	报批前公示	滁州市生态环境局	
	新疆	2020/11/19	中国石油乌鲁木齐石化公司炼油厂正己烷改造项目	正己烷	2996	受理	新疆维吾尔自治区生态环境厅	
	吉林松原	2020/11/20	吉林生物能源（松原）有限公司 30 万吨/年燃料乙醇技改项目	燃料乙醇	75188.66	受理	吉林省生态环境厅	
	安徽滁州	2020/11/20	定远县嘉禾植物保护剂有限责任公司年产 1000 吨环己二酮和 1000 吨 CEMTP 化学品项目	环己二酮、CEMTP	3702	审批	滁州市生态环境局	
	山西	2020/11/23	山西蔺鑫煤焦化有限责任公司 170 万吨/年焦化配套 20 万吨/年甲醇联产 6 万吨/年合成氨项目	合成氨	266000	受理	山西省生态环境厅	
	安徽池州	2020/11/23	安徽鑫泰新材料有限公司年产 10 万吨氨水及 1 万吨亚硫酸氢钠项目	氨水、亚硫酸氢钠	1200	第二次公示	池州市生态环境局	
	陕西神木	2020/11/30	神木市江通气体有限公司年产 10 万瓶乙炔、二氧化碳及氧气生产线建设项目	乙炔、二氧化碳、氧气	600	拟审批	神木市人民政府	
	甘肃庆阳	2020/11/30	环县永宁气体有限责任公司氧气、乙炔、二氧化碳、氮气和氩气建设项目	氧气、乙炔、二氧化碳、氮气、氩气	480	拟审批	庆阳市生态环境局	
	山东潍坊	2020/12/2	山东海王化工 1,2-二苯乙烷提质增效改造项目	1,2-二苯乙烷		征求意见稿	潍坊滨海经济技术开发区	
	宁夏石嘴山	2020/12/3	宁夏天合精细化工股份有限公司年产 12000 吨硫化异丁烯产品技术改造项目	硫化异丁烯	9500	报批前公示	石嘴山市人民政府	
	辽宁沈阳	2020/12/7	沈阳广达化工有限公司 1000 吨/年一步法硫化异丁烯清洁工艺技术升级项目	硫化异丁烯	1450	受理	沈阳市生态环境局	
	浙江衢州	2020/12/9	年产 15 万吨环氧氯丙烷和 6 万吨二水氯化钙技改项目	环氧氯丙烷、二水氯化钙	34711	受理	衢州市生态环境局绿色	

	山西新绛	2020/12/11	山西丰喜华瑞煤化工有限公司年产 5 万吨液化二氧化碳项目	液化二氧化碳	2000	受理	山西省生态环境厅	
	广东茂名	2020/12/11	茂名实华东油化工有限公司醋酸仲丁酯装置技术改造项目	异丙醇	1381	受理	茂名市生态环境局	
	广东湛江	2020/12/15	10 万吨/年环氧乙烷综合利用和 20 万吨/年二氧化碳废气资源利用项目	聚醚类聚羧酸减水剂单体 、食品级液体二氧化碳	81358	受理	湛江市人民政府	
	浙江宁波	2020/12/18	泉州国亨化学有限公司 66 万吨/年丙烷脱氢（PDH）和 45 万吨/年聚丙烯（PP）项目	丙烷脱氢（PDH）、聚丙烯（PP）	629884	受理	泉州市生态环境局	
	辽宁沈阳	2020/12/21	沈阳广达化工有限公司 1000 吨/年一步法硫化异丁烯清洁工艺技术升级项目	硫化异丁烯	1450	拟审批	沈阳市生态环境局	
	广东惠州	2020/12/24	中海壳牌二期 100 万吨/年乙烯工程产能调整为 120 万吨/年改造项目	乙烯	45000	拟审批	惠州市生态环境局	
	海南洋浦经济开发区	2021/1/7	海南逸盛石化有限公司年产 250 万吨精对苯二甲酸（PTA）项目	精对苯二甲酸（PTA）	441076	上报前公开	洋浦经济开发区	
	山东东营	2021/1/7	60 万吨/年丙烷脱氢及 40 万吨/年高性能聚丙烯项目	丙烷脱氢、高性能聚丙烯	573600	受理	东营市生态环境局	
	山东东营	2021/1/7	20 万吨/年环氧丙烷、72 万吨/苯乙烯联合项目（一期）	环氧丙烷、苯乙烯	10398	受理	东营市生态环境局	
煤化	陕西榆林	2020/11/19	40 万吨/年煤焦油提酚装置、4 万吨/年煤基新材料项目	煤焦油提酚、煤基新材料	85000	受理	神木市人民政府	
	山西	2020/11/23	龙门科技集团河津市禹门口焦化有限公司 172 万吨/年炭化室高度 6.8 米捣固焦化项目	焦煤	250000	受理	山西省生态环境厅	
	山西稷山	2020/12/1	山西永东化工股份有限公司煤焦油精细加工及特种炭黑综合利用项目	苯酚、邻甲酚、间对甲酚、炭黑	29389	受理	山西省生态环境厅	
	广西钦州	2020/12/1	桐昆钦州绿色化工基地一期化工原料生产及配套项目	二甲苯、甲苯、苯	2953194	受理	钦州市生态环境局	桐昆股份
	陕西榆林	2020/12/3	神木市新能聚科科技发展有限公司 40 万吨/年煤焦油提酚装置、4 万吨/年煤基新材料项目	脱酚煤焦油	85000	拟审批	神木市人民政府	
	山西运城	2020/12/3	山西鹤龙精细化工有限公司年产 18800 吨高纯度对甲酚项目	对甲酚	46851	第二次公示	山西省生态环境厅	
	山东东营	2020/12/7	120 万吨/年苯抽提及气分联合装置项目（二期工程）	苯		拟受理	东营市生态环境局	
	内蒙古鄂尔多斯	2020/12/9	内蒙古东日新能源材料有限公司 160 万吨/年捣固焦联产项目	捣固焦、甲醇、合成氨		拟审批	鄂尔多斯市生态环境局	
	新疆伊吾	2020/12/10	新疆宣东能源有限公司 35 万吨/年轻质煤焦油精深加工项目（一期）	柴油、煤焦油	27500	拟审批	新疆维吾尔自治区生态环境厅	
	湖北江陵	2020/12/14	华鲁恒升（荆州）有限公司合成气综合利用项目	尿素、醋酸、DMF、混甲胺、食品级二氧化碳		公示	江陵县人民政府网	华鲁恒升
	内蒙古赤峰	2020/12/16	赤峰中骥新能源有限公司年产液氨 24 万吨、LNG17 万吨焦炉煤气综合利用项目	LNG、液氨	128445.84	受理	赤峰市生态环境局	

	山西稷山	2020/12/17	山西永东化工股份有限公司煤焦油精细加工及特种炭黑综合利用项目	苯酚、邻甲酚、间对甲酚、炭黑	29389	拟审批	山西省生态环境厅	
	广西钦州	2020/12/17	桐昆钦州绿色化工基地一期化工原料生产及配套项目	二甲苯、甲苯、苯	2953194	拟审批	钦州市生态环境局	桐昆股份
	湖北武汉	2020/12/18	6 万吨/年工业苯甲酸升级改造项目	苯甲酸	16380	受理	武汉市人民政府	
	山东聊城	2020/12/23	甲胺/DMF 环保、节能、提质改造项目	DMF	7319.3	审批	聊城市行政审批服务局	鲁西化工
	河南安阳	2020/12/24	年产 3000 吨 TBzTD、500 吨 ZBDC 系列产品项目	年产 3000 吨 TBzTD、500 吨 ZBDC 系列产品项目	12600	受理	安阳市生态环境局	
	江苏苏州	2020/12/31	苏州久泰集团有限公司年产 3000 吨均四甲苯、4000 吨偏三甲苯、800 吨甲基萘产品技术改造项目	均四甲苯、偏三甲苯、甲基萘	2000	受理	苏州市行政审批局	
	安徽滁州	2021/1/6	安徽高盛化工股份有限公司年产 6000 吨对（邻、间）苯二胺项目（一期年产 2000 吨对苯二胺工程）改善安全条件技术改造工程项目	（邻、间）苯二胺	10126	受理	滁州市生态环境局	
聚氨酯	广东广州	2020/11/16	广州市增城科烁塑料制品厂年产 TPU 环保功能母粒 200 吨建设项目	TPU 环保功能母粒		暂缓审批	广州市生态环境局	
	河南平顶山	2020/11/16	河南神马隆腾新材料有限公司年产 5 万吨聚氨酯组合料项目	聚氨酯组合料		拟审批	平顶山市生态环境局	
	上海	2020/11/19	年产 5 万吨环保型聚氨酯系列产品扩建项目	环保型聚氨酯	5500	报批前公示	上海市建设项目环评信息公开	
	河南平顶山	2020/11/30	平顶山市丹尼尔科技有限公司年产 4 万吨聚氨酯材料项目	聚氨酯		拟批准	平顶山生态环境局	
	河南平顶山	2020/11/30	河南恒泰源新材料有限公司年产 10 万吨鞋底原液、11.5 万吨聚酯多元醇、8 万吨可降解塑料 TPUPBAT、600 万只金属包装桶项目	聚酯多元醇		拟批准	平顶山生态环境局	
	河南平顶山	2020/12/9	平顶山市丹尼尔科技有限公司年产 4 万吨聚氨酯材料项目环境影响报告书	聚酯多元醇		审批	平顶山生态环境局	
	四川广安	2020/12/15	年产 13000 吨水溶性“聚氨酯固化交联剂”工程项目	聚氨酯固化交联剂	1000	受理	广安市生态环境局	
	山东烟台	2020/12/15	万华聚氨酯产业链一体化-乙烯二期项目	乙烯	1998367	拟审批	烟台市生态环境局	万华化学
	湖北荆州	2020/12/21	焦亚硫酸钠（食品级）、六羟甲基三聚氰胺树脂（303-98）、水性聚氨酯涂料项目	焦亚硫酸钠（食品级）、六羟甲基三聚氰胺树脂（303-98）、水性聚氨酯涂料	12000	第一次公示	荆州市生态环境局	
	湖南宁乡	2020/12/21	年产 10 万吨聚氨酯新材料建设项目	聚氨酯新材料	34000	受理	宁乡市人民政府	
	山东聊城	2020/12/23	多元醇装置优化改造项目	多元醇	10030.23	审批	聊城市行政审批服务局	鲁西化工
	江苏泰兴	2020/12/24	红宝丽集团泰兴化学有限公司年产 12 万吨聚醚多元醇系列产品项目	聚醚多元醇	50886.88	审批	泰兴市人民政府	
	浙江宁波	2020/12/28	万华化学（宁波）容威聚氨酯有限公司年产 28 万吨聚醚多元醇装置扩能改造项目	聚醚多元醇、聚酯多元醇		公示	万华化学官网	万华化学
化纤	河南平顶山	2020/11/24	中国平煤神马集团尼龙科技有限公司己内酰胺节能	己内酰胺		受理	平顶山市生态环境局	

			环保技术提升及应用项目（一期）					
	辽宁沈阳	2020/11/30	沈阳旭源新材料有限公司年产 20000 吨涤纶长丝项目	涤纶长丝	12000	受理	沈阳市生态环境局	
	辽宁抚顺	2020/12/1	辽宁富瑞新材料有限公司年产 6000 吨间位芳纶纤维项目	间位芳纶纤维	51434	受理	抚顺市生态环境局	
	广西钦州	2020/12/3	广西恒逸新材料有限公司年产 120 万吨己内酰胺—聚酰胺产业一体化及配套工程项目	己内酰胺—聚酰胺	2200000	受理	钦州市生态环境局	
	山东枣庄	2020/12/4	醋酸酯纤维素改扩建项目	醋酸酯纤维素	500	受理	枣庄市生态环境局	中峰化学
	新疆巴音郭楞蒙古自治州	2020/12/8	新疆中泰巴州 120 万吨/年聚酯项目一期 50 万吨/年差别化功能性纤维项目	聚酯及差别化涤纶长丝	310534	拟审批	新疆维吾尔自治区生态环境厅	
	江苏南通	2020/12/9	南通邦利化纤有限公司涤纶长丝生产项目	涤纶长丝		审批	海安市行政审批局	
	内蒙古鄂尔多斯	2020/12/9	鄂托克旗建元煤焦化有限责任公司 60 万吨/年己内酰胺项目一期工程	己内酰胺	819427	拟审批	鄂尔多斯市生态环境局	
	辽宁沈阳	2020/12/14	沈阳旭源新材料有限公司年产 20000 吨涤纶长丝项目	涤纶长丝		拟审批	沈阳市生态环境局	
	广西钦州	2020/12/18	广西恒逸新材料有限公司年产 120 万吨己内酰胺—聚酰胺产业一体化及配套工程项目	己内酰胺—聚酰胺	2200000	拟审批	钦州市生态环境局	
	辽宁沈阳	2020/12/21	沈阳旭源新材料有限公司年产 20000 吨涤纶长丝项目	涤纶长丝	12000	审批	沈阳市生态环境局	
	浙江丽水	2020/12/23	年产 200 万米水性超纤、600 万米水性/无溶剂生态革建设项目	水性超纤、水性无溶剂生态革	11000	审批	丽水市生态环境局	
	山东枣庄	2020/12/25	醋酸酯纤维素改扩建项目	醋酸酯纤维素	500	审批	枣庄生态环境局	中峰化学
	浙江绍兴	2020/12/30	诸暨市百乐化纤有限公司年产 40000 吨有色涤纶生产线项目	有色涤纶	4425	拟审批	诸暨市人民政府	
	上海	2020/12/31	上海神马工程塑料有限公司年产 2 万吨特品尼龙 66 切片项目	尼龙 66 切片	15000	报批前公示	上海市建设项目环评信息公开	
	江苏宿迁	2020/12/31	江苏桐昆恒阳化纤有限公司年产 240 万吨新型绿色功能性纤维、年加工 90 万吨 DTY 纤维和 25 万吨高端面料坯布智能化产业项目	新型绿色功能性纤维、DTY 纤维	130000	第一次公示	沭阳县人民政府	桐昆股份
	辽宁大连	2021/1/4	新上年产 1 万吨涤纶纤维生产线项目	涤纶纤维	3000	受理	庄河市生态环境局	
塑料和橡胶	山东潍坊	2020/11/16	1000 吨/年溴化聚苯乙烯、1500 吨/年四溴邻苯二甲酸双（2-乙基己基）酯及 5000 吨/年硫酸镁项目（一期工程）	溴化聚苯乙烯、四溴邻苯二甲酸双（2-乙基己基）酯、硫酸镁	500	竣工验收公示	潍坊海滨经济技术开发区	
	湖南岳阳	2020/11/17	湖南前驱新材料有限公司年产 200t/a 聚甲基硅烷（PMS）规模化生产项目	聚甲基硅烷	8289.67	审批	岳阳市生态环境局	
	四川广安	2020/11/18	年产 6 万吨特种涂料及树脂类新材料建设项目	特种涂料及树脂类新材料	11000	拟审批	广安市生态环境局	

	青海格尔木	2020/11/19	年产 2 万吨/阴阳离子交换树脂项目	阴阳离子交换树脂		第一次公示	格尔木市人民政府	
	江苏南通	2020/11/23	PR 酚醛树脂生产工场环保设施提升改造项目	PR 酚醛树脂	750	受理	南通经济技术开发区管理委员会	
	安徽池州	2020/11/23	安徽科祥化工有限公司 145000 吨/年树脂、涂料、硅材料及 20000 吨/年 PVC 助剂项目	树脂、涂料、硅材料、PVC 助剂	20000	第一次公示	池州市生态环境局	
	广西柳州	2020/11/24	5000t/a 氯化聚烯烃建设项目	氯化聚烯烃	4000	受理	广西柳州行政审批局	
	湖北荆门	2020/11/24	20 万吨/年不饱和聚酯树脂	不饱和聚酯树脂	50274.31	受理	湖北省投资项目在线审批监管平台	
	安徽蚌埠	2020/11/24	安徽丰原泰富聚乳酸有限公司年产 30 万吨聚乳酸和 5 万吨丙交酯项目	聚乳酸、丙交酯	223000	报批前公示	蚌埠市人民政府	
	浙江宁波	2020/11/25	宁波金海晨光化学股份有限公司 4 万吨/年加氢石油树脂技改项目、年产 3.5 万吨 SIS/SBS 技改项目	加氢石油树脂、SIS/SBS		审批	宁波市生态环境局	
	山东枣庄	2020/11/30	聚丙烯装置二反技术改造项目	聚丙烯		受理	枣庄市生态环境局	
	山东烟台	2020/12/1	橡胶助剂加工项目	YP 系列橡塑增强剂、PDG 系列高效橡胶胶片隔离剂、PDG 系列脱模剂	600	审批	烟台市生态环境局	
	山东烟台	2020/12/1	烟台保立佳新材料有限公司改扩建年产 15000 吨溶剂型丙烯酸树脂项目	溶剂型丙烯酸树脂	1051	信息公开	烟台经济开发区	
	山东东营	2020/12/2	年产 6 万吨特种环氧树脂及中间体项目	特种环氧树脂	42080	拟受理	东营市生态环境局	
	山东潍坊	2020/12/4	山东天一化学股份有限公司 1200 吨环保型阻燃剂 BPS（溴化聚苯乙烯）项目	BPS（溴化聚苯乙烯）	508	验收	潍坊滨海经济开发区	
	浙江温州	2020/12/7	温州诚勉包装有限公司年产 600 吨 PP 片材建设项目	PP 片材		审批	港市自然资源与规划建设局	
	浙江杭州	2020/12/7	杭州国塑高分子材料科技有限公司年产 3000 吨聚乙烯（pe）抑菌抗菌材料和色母技改项目	聚乙烯	530	受理	杭州市市生态环境局	
	山东菏泽	2020/12/7	山东道尔新材料科技有限公司年产 20 万吨通用聚苯乙烯项目	聚苯乙烯		第三次公示	菏泽市人民政府	道尔股份
	山西稷山	2020/12/8	鑫途科技有限公司新建年产 3000 吨新型氯化树脂项目	氯化树脂	6500	拟审批	山西省生态环境厅	
	浙江杭州	2020/12/10	年产 3000 吨聚乙烯（pe）抑菌抗菌材料和色母技改项目	聚乙烯	530	拟批准	杭州市生态环境局	
	广东惠州	2020/12/10	惠州市威帝卡化工有限公司年产 2500t 树脂、涂料及油墨建设项目	树脂、涂料、油墨	5000	审批	惠州市生态环境局	
	青海格尔木	2020/12/10	青海天润格树脂有限公司年产 2 万吨/阴阳离子交换树脂项目	阴阳离子交换树脂	20360.26	第二次公示	格尔木市人民政府	
	新疆	2020/12/14	呼图壁县锐源通化工有限责任公司 3 万吨/年多聚甲醛，5 万吨/年甲缩醛项目	聚甲醛、甲缩醛	12263	受理	新疆维吾尔自治区生态环境厅	
	安徽铜陵	2020/12/14	年产 120000 吨饱和聚酯树脂生产线项目	饱和聚树脂		第一次公示	铜陵经济技术开发区	
	广东惠州	2020/12/21	广东盛业化学科技有限公司年产 1.5 万吨硅酮胶生产线项目	硅酮胶	1800	受理	惠州市惠阳区人民政府	
	山东潍坊	2020/12/21	盈泰百年（山东）复合材	碳纤维树脂基复合材料制品	3100	受理	潍坊市生态环境局	

	山东淄博	2020/12/22	150 万平方米燃料电池膜及配套化学品产业化项目（二期全氟离子交换树脂项目）	全氟离子交换树脂	4630	受理	淄博市生态环境局	
	山东聊城	2020/12/23	60 万吨/年己内酰胺·尼龙 6 项目(双氧水装置)	己内酰胺·尼龙 6	190000	审批	聊城市行政审批服务局	鲁西化工
	新疆	2020/12/24	新疆盛鼎龙新材料科技有限责任公司 2500 吨/年高效偶联剂 5000 吨/年甲基苯基硅油及 3 万吨/年硅酮胶项目	偶联剂、硅油、硅酮胶	58351	受理	新疆维吾尔自治区生态环境厅	
	河北沧州	2020/12/28	年产 800 吨酚醛树脂、1000 吨脲醛树脂环保设施提升改造项目	酚醛树脂、脲醛树脂	128	受理	沧州市生态环境局	
	辽宁大连	2020/12/29	辽宁艾睿欣达高分子材料有限公司环保型丙烯酸树脂高分子材料及下游产品项目	树脂、涂料	13102.77	第二次公示	大连长兴岛经济区	
	四川自贡	2020/12/29	年产 1000 吨特种橡胶交联剂项目	特种橡胶交联剂	7500	拟审批	自贡市生态环境局	
	河北沧州	2020/12/30	年产 800 吨酚醛树脂、1000 吨脲醛树脂环保设施提升改造项目	酚醛树脂、脲醛树脂	128	公示	沧州市生态环境局	
	江苏镇江	2020/12/31	扩建年产 4 万吨改性 PC/ABS 合金塑胶项目	改性 PC/ABS 合金塑胶	9066	审批	镇江新区管理委员会	
	河北沧州	2020/12/31	河北宏业化工有限公司年产 800 吨酚醛树脂、1000 吨脲醛树脂环保设施提升改造项目	酚醛树脂、脲醛树脂	128	审批	沧州市生态环境局	
	浙江温州	2021/1/4	年产 3 万吨 PBAT 和 5 千吨二氧化碳聚醚多元醇及产品改性项目	PBAT、二氧化碳聚醚多元醇		审批意见	温州市生态环境局	
农药和化肥	湖北孝感	2020/11/13	年产 4 万吨次氯酸钙、4 千吨次氯酸钠项目	氯酸钙、次氯酸钠	6000	拟审批	湖北省投资项目在线审批监管平台	
	山西	2020/11/17	山西潞宝兴海新材料有限公司 40 万吨/年硫磺制酸项目	硫磺	39264	拟审批	山西省生态环境厅	
	四川自贡	2020/11/17	四川爱尔斯生物科技有限公司复合肥生产制造基地项目	复合肥	300	审批	自贡市生态环境局	
	山东青州	2020/11/18	潍坊市生态环境局青州市分局关于年产 5000 吨水溶肥项目	水溶肥		拟审批	青州市人民政府	
	陕西神木	2020/11/19	1 万吨/年异噻唑啉酮工业杀菌剂项目	异噻唑啉酮	21789.14	受理	神木市人民政府	
	湖北荆门	2020/11/19	金贤达 1000 吨/年甲哌鎓、1000 吨/年氯虫苯甲酰胺项目	甲哌鎓、氯虫苯甲酰胺	1500	受理	湖北省投资项目在线审批监管平台	
	山东青州	2020/11/23	硫酸钾复合肥装置安全改造项目	硫酸钾复合肥		审批	青州市人民政府	
	山东青州	2020/11/23	年产 1 万吨车用尿素、2 万吨洗涤剂、20 万支艾条、2000 吨次氯酸消毒水项目	车用尿素、洗涤剂、艾条、次氯酸消毒水		审批	青州市人民政府	
	河北沧州	2020/11/30	年产 1500 吨烯啶虫胺项目	烯啶虫胺	1500	受理	沧州临港经济技术开发区管理委员会	
	辽宁沈阳	2020/11/30	关于 5 万吨/年有机肥建设项目建设项目	有机肥	2000	审批	沈阳市生态环境局	
	四川眉山	2020/11/30	原料药改建项目（二期）	原药	2000	拟审批	眉山市生态环境局	
	山东潍坊	2020/12/3	潍坊市青州市山东省潍坊市青州市东夏工业园二期西区 8 号	有机肥、生物肥、水溶肥	600	受理	潍坊市生态环境局	

陕西神木	2020/12/3	陕西中杰科仪化学科技有限公司 1 万吨/年异噻唑啉酮工业杀菌剂项目	异噻唑啉酮工业杀菌剂	21789.14	拟审批	神木市人民政府	
山东潍坊	2020/12/4	山东天隅新材料科技有限公司 5.5 万吨/年硝酸、8.5 万吨/年硝酸钾、10 万吨/年六水氯化镁、10 万吨/年水溶肥、3 万吨/年氢氧化镁、7 万吨/年二水氯化钙、12 万吨/年七水硫酸镁、6 万吨/年工业氯化钠项目	水溶肥	91236	第一次公示	潍坊滨海经济技术开发区	
江苏淮安	2020/12/4	安道麦安邦（江苏）有限公司 3500 吨/ 年农药制剂搬迁升级项目	农药制剂		审批	淮安市生态环境局	安道麦
江苏盐城	2020/12/7	年产 2000 吨粉唑醇原药生产线改造技改项目	粉唑醇原药	1600	受理	盐城市生态环境局	辉丰生物
江苏盐城	2020/12/7	年产 1000 吨氟环唑原药加工项目产品规格调整及生产线改造技改项目	氟环唑原药	2600	受理	盐城市生态环境局	辉丰生物
江苏盐城	2020/12/7	年产 5000 吨草铵膦原药生产线产品规格调整及生产线改造技改项目（重新报批）	草铵膦原药	3000	受理	盐城市生态环境局	辉丰生物
辽宁沈阳	2020/12/8	辽宁顺通化工股份有限公司化学医药原料中间体生产基地项目	5-二氟甲氧基-2-巯基-1H 苯并咪唑 、2-氯甲基-3，4-二甲氧基吡啶盐酸盐、左卡尼汀、对氨基苯甲酸	55639.43	受理	沈阳市生态环境局	
山东潍坊	2020/12/9	中和生物年产 1000 吨水溶肥料、1000 吨微生物菌肥料项目	水溶肥料、微生物菌肥料	520	受理	诸城市人民政府	
四川西昌	2020/12/9	有机肥、生物有机肥生产加工项目	有机肥料、微生物肥料	1756.7	受理	西昌市人民政府	
辽宁沈阳	2020/12/9	6000 吨/年 40g/L 甲氧咪草烟可溶液剂建设项目	40g/L 甲氧咪草烟可溶液剂	100	受理	沈阳市生态环境局	扬农化工
湖北荆州	2020/12/10	湖北移栽灵农业科技股份有限公司年产 1000 吨 2-噻唑烷酮项目	2-噻唑烷酮	3500	第一次公示	荆州市生态环境局	
甘肃白银	2020/12/13	景泰青青生态生物科技有限公司年产 5 万吨有机肥加工厂建设项目	有机肥	1910	拟审批	白银市生态环境局	
河北滦州	2020/12/14	年产 15 万吨高效环保有机肥料项目	有机肥	2300	受理	滦州市人民政府	
辽宁沈阳	2020/12/14	6000 吨/年 40g/L 甲氧咪草烟可溶液剂建设项目	40g/L 甲氧咪草烟可溶液剂	100	拟审批	沈阳市生态环境局	扬农化工
吉林松原	2020/12/14	吉林省胜鑫源肥料科技有限公司年生产 10000t 掺混肥项目	掺混肥	500	受理	松原市生态环境局	
山东潍坊	2020/12/15	有机肥、水溶肥及微生物菌肥生产销售项目	有机肥、水溶肥、微生物菌肥	900	受理	青州人民政府	
河北沧州	2020/12/15	年产 1500 吨烯啶虫胺项目	烯啶虫胺	1500	审批	沧州临港经济技术开发区	
甘肃金昌	2020/12/17	甘肃联凯生物科技有限公司年产 13200 吨副产品氯化铵项目及年处理 5100 吨工业危险废物处理装置项目	氯化铵	5000	审批	金昌市生态环境局	
陕西安康	2020/12/17	石泉年处理 3 万吨城市有机废弃物及年生产 2 万吨有机肥项目	有机肥	3500	审批	安康市生态环境局	
山东潍坊	2020/12/17	30000 吨/年氰尿酸项目	氰尿酸		拟审批	潍坊市生态环境局	
山东潍坊	2020/12/17	年产 8000 吨有机肥料、8500 吨微生物肥料、9500 吨水溶肥料项目	有机肥、水溶肥、微生物菌肥		拟审批	潍坊生态环境局	

	河南洛阳	2020/12/17	污泥资源化（年产有机肥填充料 1500 吨）项目	有机肥		拟审批	偃师生态环境局	
	河北荆州	2020/12/17	3800 吨/年新型高效安全环境友好农药原药和年产 20000 吨/年新型农药制剂建设项目（一期）	农药		第一次公示	荆州市生态环境局	
	湖北黄冈	2020/12/17	年产 5000 吨有机肥料生产加工项目	有机肥料	300	受理	黄冈市人民政府	
	湖北恩施	2020/12/17	年产 5 万吨有机肥厂建设项目	有机肥	600	受理	恩施人民政府	
	辽宁沈阳	2020/12/21	6000 吨/年 40g/L 甲氧咪草烟可溶液剂建设项目	40g/L 甲氧咪草烟可溶液剂	100	审批	沈阳市生态环境局	扬农化工
	辽宁沈阳	2020/12/21	辽宁顺通化工股份有限公司化学医药原料中间体生产基地项目	5-二氟甲氧基-2-巯基-1H 苯并咪唑 、2-氯甲基-3，4-二甲氧基吡啶盐酸盐、左卡尼汀、对氨基苯甲酸	55639.43	拟审批	沈阳市生态环境局	
	河北滦州	2020/12/21	年产 15 万吨高效环保有机肥料项目	有机肥	2300	拟审批	滦州市人民政府	
	吉林松原	2020/12/21	中化吉林长山化工有限公司 3 万吨年农用聚磷酸铵水溶肥项目	农用聚磷酸铵水溶肥	1127.51	公示	吉林省生态环境厅	
	甘肃玉门	2020/12/22	年产 10 万吨有机肥项目	有机肥	4000	审批	玉门市人民政府	
	山东青岛	2020/12/22	8 万吨掺混肥料项目	掺混肥	100	受理	青岛市生态环境局	
	河北沧州	2020/12/22	年产 8.4 万吨农用化学品项目（一期工程）	农用化学品	85000	受理	沧州临港经济技术开发区管理委员会	
	四川广安	2020/12/22	30000 吨精细化工农药中间体及配套设施建设项目	农药中间体	55000	第二次公示	广安经济技术开发区管理委员会	利尔化学
	山东巨野	2020/12/23	年加工 5 万吨掺混肥项目	掺混肥	100	受理	巨野生态环境局	
	湖北荆门	2020/12/23	15 万吨/年钙镁磷肥技改项目	钙镁磷肥	5000	审批	荆门市生态环境局	
	山东潍坊	2020/12/24	年产 8000 吨有机肥料、8500 吨微生物肥料、9500 吨水溶肥料项目	有机肥料、微生物肥料、水溶肥料		审批	潍坊市生态环境局	
	河北沧州	2020/12/24	原料药及中间体技术改造项目	原药	72.779	拟批准	沧州临港经济技术开发区管理委员会	
	山东潍坊	2020/12/24	年产 8000 吨有机肥料、8500 吨微生物肥料、9500 吨水溶肥料项目	有机肥料、微生物肥料、水溶肥料	600	批准	青州市人民政府	
	山东潍坊	2020/12/25	水溶肥、有机肥料及微生物肥料生产销售项目	有机肥料、微生物肥料、水溶肥料	100	受理	潍坊生态环境局	
	山东潍坊	2020/12/25	中和生物年产 1000 吨水溶肥料、1000 吨微生物菌肥料项目	水溶肥料、微生物菌肥料	520	审批	诸城市人民政府	
	四川泸州	2020/12/25	原料药中间体二期项目	原药	1100	受理	泸州市生态环境局	
	广东河源	2020/12/28	河源市中科生物科技有限公司年生产饲料添加剂、微生物水溶肥、生物菌剂共计 4200 吨建设项目	饲料添加剂、微生物水溶肥、生物菌剂	2000	公示	河源市人民政府	
	山东潍坊	2020/12/28	潍坊成顺农业科技股份有限公司生物肥料、水溶肥料、有机肥料生产项目	生物肥料、水溶肥、有机肥		审批	潍坊市生态环境局	
	四川成都	2020/12/29	年产 10000 吨有机肥及 10000 吨生物菌有机肥技术改造项目	有机肥	300	审批	简阳市人民政府	
	辽宁葫芦岛	2020/12/29	辽宁安成生态农业有限公司有机肥生产项目	有机肥	1100	审批	海城市人民政府	

	山东巨野	2020/12/30	年加工 5 万吨掺混肥项目	掺混肥	100	受理	巨野县人民政府	
	河北沧州	2020/12/31	有机酸系列产品生产项目（一期工程）	有机酸系列产品	13000	拟审批	沧州临港经济技术开发区管理委员会	
	湖北宜昌	2021/1/4	年产 16500 吨农药、20000 吨化工产品建设项目	农药原药	10000	第一次公示	宜昌高新技术产业开发区管理委员会	
	湖北潜江	2021/1/4	湖北潜江金华润化肥有限公司 20 万吨/年氨醇生产装置技术升级改造项目	氨醇	10000	第一次公示	潜江市生态环境局	
	山东潍坊	2021/1/4	有机肥、水溶肥及微生物菌肥生产项目	有机肥、水溶肥、微生物菌肥	500	受理	潍坊市生态环境局	
	广东阳江	2020/1/4	阳江市益义生物科技有限公司有机肥制造项目	有机肥		审批	阳江市政府	
	广东揭阳	2021/1/5	普宁市农大盛生物科技有限公司年产 30 万吨有机肥生产线新建项目	有机肥	2500	受理	揭阳市生态环境局普宁分局	
	山东潍坊	2021/1/6	有机肥、水溶肥及微生物菌肥生产销售项目	有机肥、水溶肥、微生物菌肥	500	批准	潍坊市生态环境局	
	黑龙江鸡西	2021/1/6	年产 50 万吨高效功能营养生物有机肥项目	有机肥	2500	受理	虎林市生态环境局	
	甘肃玉门	2021/1/7	废盐无害化综合利用制氯碱项目	氯碱	50000	第一次公示	玉门市人民政府	
	河北沧州	2021/1/8	年产 8.4 万吨农用化学品项目（一期工程）	农用化学品	85000	拟审批	沧州临港经济技术开发区管理委员会	
电子化学品	广西百色	2020/11/16	靖西湘潭电化科技有限公司年产 1 万吨高性能锰酸锂电池正极材料项目	高性能锰酸锂电池正极材料		审批	广西百色市生态环境局	
	山东青岛	2020/11/16	石墨烘干、石墨混料除磁和球形石墨、微粉石墨扩增项目	石墨	2492	受理	青岛市生态环境局	
	湖北潜江	2020/11/17	年产 8 万吨电子级超纯氨、32000 万方电子级高纯氢气电子特气产业园项目	电子级超纯氨、高纯氢气	28000	受理	湖北省投资项目在线审批监管平台	
	云南昆明	2020/11/17	云南凯宇光电科技有限公司光学材料生产线工程建设项目	光学材料	10162	拟审批	昆明市生态环境局	
	甘肃金昌	2020/11/18	甘肃金拓锂电新能源有限公司锂电子正极材料及电池生产项目（一期工程）	锂电池正极材料	30000	审批	金昌市生态环境局	
	浙江龙岩	2020/11/18	年产 2 万吨二氧化硅消光剂二期项	二氧化硅消光剂	6095	受理	龙岩市生态环境局	
	福建福州	2020/11/18	久策气体（福清）有限公司二期扩建及特气项目	电子级甲烷（5N）、溴化氢（5N）、氯化氢（5N）、二氧化碳（5N）、乙烯（5.5N）、丙烯（4N）、消毒气（环氧乙烷+二氧化碳混合灭菌气体）	20000	拟审批	福州市人民政府	
	湖北黄冈	2020/11/19	六氟磷酸锂技术提升改造项目	六氟磷酸锂	1950	受理		
	广西北流	2020/11/23	北流市柯顺电子有限公司年产 10000 吨非晶、2000 吨纳米晶节能材料建设项目	非晶、纳米晶节能材料		审批	广西玉林北流市人民政府	
	浙江杭州	2020/11/25	建德市新安有机硅新材料研究所有机硅新材料开发研究项目	有机硅	300	受理	杭州生态环境局建德分局	
	福建永安	2020/11/25	深瑞墨烯科技（福建）有限公司石墨烯导热膜研发及产业化项目	石墨烯	10000	审批	永安市人民政府	
	浙江龙岩	2020/11/25	含氟新能源材料生产项目（一期）	含氟新能源材料	30000	审批	龙岩市生态环境局	

	四川自贡	2020/11/30	300 吨/年金属石墨生产线建设项目	金属石墨	300	受理	自贡市生态环境局	
	山东潍坊	2020/12/1	年烘干分装 6 万吨高分散二氧化硅技改项目	高分散二氧化硅	2000	受理	潍坊市生态环境局	
	四川青川	2020/12/3	年产 50000 吨新能源锂电池材料及其前驱体项目(一期)	锂电池	8630	受理	广元市生态环境局	
	福建东侨	2020/12/4	宁德时代锂离子电池生产扩建项目（博发产业园二期）建设项目	锂电子电池	280	审批	东侨生态环境分局	宁德时代
	福建南平	2020/12/7	新上(二氟磷酸锂、双草酸硼酸锂、四氟硼酸锂、二氟草酸硼酸锂、氟化锂、氟苯)的生产	二氟磷酸锂、双草酸硼酸锂、四氟硼酸锂、二氟草酸硼酸锂、氟化锂、氟苯	3500	受理	南平市生态环境局	
	河北唐山	2020/12/7	唐山市惠博无机硅化物有限公司年产 20 万吨硅化物项目	硅化物	36000	第二次公示	唐山市生态环境局	
	浙江衢州	2020/12/9	浙江凯圣氟化学有限公司 1 万吨年电子级氟化铵、1 万吨年电子级 BOE 技改扩建项目	电子级氟化铵、电子级 BOE		审批	衢州市生态环境局	
	青海海西州	2020/12/9	年产 7000 吨硼酸联产 2000 吨工业级碳酸锂项目	硼酸联产工业级碳酸锂	7000	第一次公示	海西州生态环境局	
	江苏常州	2020/12/12	常州速固得感光新材料有限公司年产 2 万吨高性能 UV-LED 绿色油墨项目	高性能 UV-LED 绿色油墨	90000	批复	常州市生态环境局	
	浙江宁波	2020/12/14	年产 1800 吨有机硅新材料生产线项目	有机硅新材料	1500	受理	宁波市生态环境局	
	山东潍坊	2020/12/15	年烘干分装 6 万吨高分散二氧化硅技改项目	二氧化硅		拟审批	青州人民政府	
	江西宜春	2020/12/15	江西正拓新能源科技股份有限公司锂离子电池负极材料智能化改造项目	锂离子电池负极材料	5000	拟受理	宜春市生态环境局	
	浙江宁波	2020/12/16	年产 1800 吨有机硅新材料生产线项目	有机硅新材料		拟审批	慈溪市人民政府	
	四川广元	2020/12/17	年产 50000 吨新能源锂电池材料及其前驱体项目	锂电池材料	8630	审批意见	广元市生态环境局	
	江苏海通	2020/12/18	海门市密封材料有限责任公司年产 60 万只石墨制品及 5 万只聚四氟乙烯产品新建项目	石墨制品、聚四氟乙烯	70	拟审批	南通市海门区人民政府	
	河北荆州	2020/12/18	年产 3685 吨半导体特种气体项目	特种气体		第一次公示	荆州市生态环境局	
	广东惠州	2020/12/21	惠州市贝特瑞新材料科技有限公司年产 4 万吨（特种）锂电负极材料扩建项目	锂电负极材料		拟审批	惠州市惠阳区人民政府	
	福建福鼎	2020/12/21	福鼎市凯欣电池材料有限公司年产 10 万吨锂电池电解液项目	锂电池电解液	29000	审批	宁德市生态环境局	
	福建福鼎	2020/12/21	宁德邦普新材料产业园项目	镍钴锰氢氧化物前驱体、动力电池用正极材料		审批	宁德市福鼎生态环境局	
	山东潍坊	2020/12/22	年烘干分装 6 万吨高分散二氧化硅技改项目	高分散二氧化硅		审批	潍坊市生态环境局	
	江苏南通	2020/12/22	江苏民成碳素科技有限公司年产 2000 吨电碳制品技改项目	电碳制品	300	拟审批	南通市海门区人民政府	
	湖北十堰	2020/12/22	宏迈高科高性能锂离子电池正极材料项目	锂离子电池正极材料	10000	受理	十堰市生态环境局	
	湖北潜江	2021/1/4	中巨芯潜江 14.9 万吨超纯电子化学品项目	电子化学品	134156	第一次公示	潜江市生态环境局	
	广东佛山	2021/1/6	广东赛安特新材料有限公司年产 1500 吨有机硅新材料项目	有机硅	1000	受理	佛山市生态环境局	

精细化工	浙江慈溪	2020/11/16	宁波庚西彩新材料科技有限公司年产 2000 吨粉末涂料项目	涂料		审批	慈溪市政府信息公开	
	浙江绍兴	2020/11/17	年产 2000 吨异丙醇铝、1000 吨仲丁醇铝及 5000 吨纳米氧化铝新材料项目	异丙醇铝、仲丁醇铝、纳米氧化铝		审批	绍兴市生态环境局	
	湖南长沙	2020/11/17	年产 100 吨碳/碳复合材料及制品生产线改扩建项目	碳复合材料	6320	受理	长沙高新技术产业开发区	
	贵州贵阳	2020/11/17	新增铝型材水性涂料氟碳静电喷漆生产线建设项目	水性涂料氟碳静电喷漆	500	受理	贵阳市生态环境局	
	广东中山	2020/11/18	中山智隆新材料科技有限公司高纯度 ITO 靶材年产 500 吨项目（一期工程年产 480 吨）	高纯度 ITO 靶材		审批	中山市生态环境局	
	四川西昌	2020/11/19	西昌恒达兴涂料制造厂建设项目	涂料	500	审批	西昌市人民政府	
	河北河间	2020/11/20	河间市瑞丰复合材料有限公司碳纤维项目	碳纤维	20000	审批	河间市人民政府	
	黑龙江七台河	2020/11/23	七台河市茄子河区年产 3000 吨克利西丁、3000 吨克利西丁磺酸及 1500 吨邻氨基对甲苯酚精细化工生产项目	克利西丁、克利西丁磺酸、邻氨基对甲苯酚		审批	七台河市人民政府	
	辽宁营口	2020/11/23	营口盛东耐火材料有限公司新建年产 3000 吨氮化钒复合新材料项目	氮化钒复合新材料	8000	受理	大石桥市人民政府	
	河北唐山	2020/11/23	唐山中溶科技有限公司年产 30 万吨乙醇项目配套催化剂项目	催化剂		第二次公示	唐山市生态环境局	
	浙江嵊州	2020/11/23	年产 200 吨本芴醇、50 吨氨磺必利、60 吨抗肿瘤药物等原料药及 225 吨间苯三酚系列产品技改项目	本芴醇、氨磺必利、抗肿瘤药物等原料药、225 吨间苯三酚		受理	浙江省生态环境厅	
	上海	2020/11/24	年产 2000 吨二氯二苯亚砜技改项目	二氯二苯亚砜	2100	报批前公示	上海市建设项目环评信息公开	
	安徽滁州	2020/11/25	滁州金沃生物科技有限公司年产 4000 吨乙基麦芽酚、1000 吨甲基麦芽酚项目	乙基麦芽酚、甲基麦芽酚	57089	审批	滁州市生态环境局	金禾实业
	河南平顶山	2020/11/30	平顶山圣翔生物科技有限公司年产 500 吨三乙醇胺项目	三乙醇胺		拟审批	平顶山生态环境局	
	辽宁葫芦岛	2020/12/1	辽宁荣宇化工特种工程塑料、染料及染料中间体等产品建设项目	染料	50000	审批	葫芦岛市生态环境局	
	浙江台州	2020/12/2	台州市前进化工有限公司年产 10000 吨对氨基苯甲醚、800 吨对硝基苯酚、210 吨镍金属、32 吨铂炭催化剂技改项目	对氨基苯甲醚、对硝基苯酚、镍金属、铂炭催化剂	6000	审批	台州市生态环境局	
	山东潍坊	2020/12/3	32000 吨/年三甲基环己烯酮项目	三甲基环己烯酮	25018	受理	潍坊滨海经济技术开发区	
	湖南长沙	2020/12/7	年产 300 吨碳纤维保温材料生产销售项目	碳纤维	4000	受理	国家级浏阳经济技术开发区	
	辽宁沈阳	2020/12/7	新建 3000 吨/年磺化物及 1000 吨/年 HQEE 试剂项目	邻磺酸钠苯甲醛、HQEE	3017.6	受理	沈阳市生态环境局	
	辽宁营口	2020/12/7	营口盛东耐火材料有限公司新建年产 3000 吨氮化钒复合新材料项目	氮化钒复合新材料	8000	拟审批	大石桥市人民政府	
	江苏泰兴	2020/12/8	格林美（江苏）钴业股份有限公司高活性球型四氧化三钴项目	高活性球型四氧化三钴	53000	受理	泰兴市人民政府生态环境局	格林美
	浙江台州	2020/12/8	浙江神洲药业有限公司年产 20 吨依普利酮生产线技术改造项目	依普利酮		审批	台州市生态环境局	

	浙江台州	2020/12/8	浙江神洲药业有限公司年产 80 吨黄体酮生产线技术改造项目	黄体酮		审批	台州市生态环境局	
	湖北天门	2020/12/8	年产 3000 吨水性涂料项目	涂料	100	受理	湖北省天门经济开发区	
	河北沧州	2020/12/8	天集化工助剂（沧州）有限公司年产 5 万吨高分子材料助剂及氮杂环类精细化学品中间体项目（一期工程）	高分子材料助剂、氮杂环类精细化学品中间体	67253.11	受理	沧州临港经济技术开发区	
	河北唐山	2020/12/8	唐山永合水处理剂有限公司年产 20200 吨化学助剂及 1000 吨硅烷偶联剂项目	化学助剂、硅烷偶联剂		第一次公示	唐山市生态环境局	
	河北沧州	2020/12/10	茶碱、氨茶碱上游产业链延一二甲脲生产线项目	二甲脲	1500	拟审批	沧州临港经济技术开发区管理委员会	
	湖南长沙	2020/12/10	湖南七彩三力达涂料有限公司年产 1500 吨水性涂料建设项目	水性涂料		拟审批	长沙市生态环境局	
	广东惠州	2020/12/10	新增年产 5 万吨丙烯酸胶乳生产线及配套设施扩建项目	丙烯酸胶乳	18300	审批	惠州市生态环境局	
	辽宁营口	2020/12/14	营口盛东耐火材料有限公司新建年产 3000 吨氮化钒复合新材料项目	氮化钒复合新材料	8000	审批	大石桥市人民政府	
	江西赣州	2020/12/14	年产 8 万吨生物质颗粒项目	生物质粒		拟受理	南康区人民政府网	
	山西大同	2020/12/15	大同盛屹源科技有限公司年产 6000 吨精细化工中间体项目	六甲基二硅胺烷、N,N-羰基二咪唑、吡啶盐酸盐、吡啶氢溴酸盐、2-乙氧基丙烯	36480.1	受理	山西省生态环境厅	
	山东青岛	2020/12/15	年产 3000 吨碳化硅、5000 吨增碳剂加工分包项目	碳化硅、增碳剂	100	受理	青岛市生态环境局	
	山东青岛	2020/12/15	年产 5000 吨脱烯烃精制催化剂生产及催化剂再生项目	脱烯烃	5000	受理	青岛市生态环境局	
	江西赣州	2020/12/15	15400 吨对氨基苯甲酰类系列产品项目（一期）	对氨基苯甲酰		第一次公示	国家级龙南经济技术开发区	
	辽宁铁岭	2020/12/17	年产 150 吨苯基 GABA 及 10 吨氯苯氨丁酸产品技术改造项目	苯基 GABA、氯苯氨丁酸	2600	受理	铁岭市生态环境局	
	广西南宁	2020/12/17	年产 4 万吨水性涂料生产线项目	水性涂料	500	受理	南宁市生态环境局	
	山东潍坊	2020/12/17	1000 吨/年高端化工专用中间体对氯苯甘氨酸	对氯苯甘氨酸	2900	审批	潍坊市生态环境局	
	河北荆州	2020/12/17	年产 500 吨三苯基氯甲烷、1800 吨苯丙呋喃酮、8000 吨对硝基苯胺项目	三苯基氯甲烷、苯丙呋喃酮、对硝基苯胺	7000	公示	荆州市生态环境局	
	河北沧州	2020/12/17	茶碱、氨茶碱上游产业链延一二甲脲生产线项目	二甲脲	1200	拟审批	沧州临港经济技术开发区管理委员会	
	安徽蚌埠	2020/12/18	安徽中粮生化燃料酒精有限公司 30 万吨/年燃料乙醇搬迁改造项目	乙醇	200	拟审批	安徽省生态环境厅	
	浙江台州	2020/12/18	年产 300 吨三甲基溴化亚砜、50 吨甲基三苯基溴化鳞、2400 吨溴甲烷等产品技改项目	三甲基溴化亚砜、甲基三苯基溴化鳞、溴甲烷	750	拟审批	台州市生态环境局	
	辽宁沈阳	2020/12/21	新建 3000 吨/年磺化物及 1000 吨/年 HQEE 试剂项目	邻磺酸钠苯甲醛、HQEE	3017.6	拟审批	沈阳市生态环境局	
	山西长治	2020/12/21	山西润恒化工有限公司新建 10 万吨己二腈项目	己二腈	60584.67	受理	山西省生态环境厅	
	河北沧州	2020/12/22	年产 5 万吨高分子材料助剂及氮杂环类精细化学品中间体项目（一期工程）	高分子材料助剂及氮杂环类精细化学品中间体	67253.11	审批	沧州临港经济技术开发区管理委员会	
	浙江台州	2020/12/23	年产 200 吨酮康唑、100 吨新康唑、100 吨伊曲康	酮康唑、新康唑、伊曲康唑、伏立康唑、洛索洛芬		受理	台州市生态环境局	

			唑、10 吨伏立康唑、200 吨洛索洛芬钠、100 吨培比洛芬、12.5 吨康力龙、600 吨戊内酯项目	钠、培比洛芬、康力龙、戊内酯				
	福建三明	2020/12/23	氟精细化学品系列扩建项目	氟精细化学品	3000	受理	三明市生态环境局	
	湖北荆门	2020/12/23	年产 1000 吨高纯氟化锂项目	氟化锂		审批	荆门市生态环境局	
	浙江绍兴	2020/12/24	年产 5000 吨 4,4’-二氟二苯酮项目	4,4’-二氟二苯酮		审批	绍兴市生态环境局	
	安徽池州	2020/12/24	年产 7435 吨 3,5-二甲基苯甲酰氯等中间体技改扩能项目	邻甲基苯甲酰氯、对甲基苯甲酰氯、间甲基苯甲酰氯、-二甲苯苯甲酰氯、2-甲基-3-甲氧基苯甲酰氯		公示	池州市生态环境局	
	辽宁大连	2020/12/28	大连高佳化工有限公司高氯酸铵生产线扩建及自动化改造项目	高氯酸铵	13000	公示	大连环境影响评价网	
	福建南平	2020/12/28	三氟乙酰系列产品项目	三氟乙酰系列产品	7690	受理	南平市生态环境局	
	江苏常熟	2020/12/28	常熟三爱富氟化工有限责任公司生产 1,1,1-三氯三氟乙烷和 1,2,2-三氟三氯乙烷等产品及副产技术改造项目	1,1,1-三氯三氟乙烷、1,2,2-三氟三氯乙烷	8895	受理	苏州市行政审批局	
	广东汕头	2020/12/28	汕头市绿阳精细化学有限公司工业磺胺脒建设项目	工业磺胺脒	2018	受理	汕头市人民政府	
	山东邹平	2020/12/28	年产 20000 吨饲料级添加剂氧化锌项目	氧化锌	490	公示	新邹平网	
	河北沧州	2020/12/29	年产 5 万吨高分子材料助剂及氮杂环类精细化学品中间体项目（一期工程）	氮杂环类精细化学品中间体、高分子材料助剂	67253.11	审批	沧州临港经济技术开发区管理委员会	
	浙江台州	2020/12/29	年产 300 吨三甲基溴化亚砜、50 吨甲基三苯基溴化鏻、2400 吨溴甲烷等产品技改项目	三甲基溴化亚砜、甲基三苯基溴化鏻、溴甲烷	750	审批	台州市生态环境局	
	山东潍坊	2020/12/29	年产 700 吨溴素扩产项目	溴素	920.15	受理	潍坊市生态环境局	
	福建三明	2020/12/30	氟精细化学品系列扩建项目	氟苯、氟化钾、氟化钠	30000	拟审批	三明市人民政府	
	浙江温州	2020/12/30	年产 3 万吨 PBAT 和 5 千吨二氧化碳聚醚多元醇及产品改性项目	PBAT、二氧化碳聚醚多元醇	45170	受理	温州市生态环境局	
	江苏泰兴	2020/12/31	双乐颜料泰兴市有限公司 5000 吨/年氯化亚铜、4000 吨/年三氯化铝扩建项目	氯化亚铜、三氯化铝	5000	受理	泰兴市人民政府	
	山东济南	2020/12/31	超细氢氧化铝、高品质氢氧化钙和糠醛生产基地一期项目	超细氢氧化铝、高品质氢氧化钙、糠醛	2345	公示	济南市生态环境局	
	山东潍坊	2020/12/31	年产 50t 胆钙化固醇、5t 骨化二醇项目	胆钙化固醇、骨化二醇	30000	第一次公示	潍坊滨海经济技术开发区	
	河北唐山	2021/1/7	唐山永合水处理剂有限公司年产 20200 吨化学助剂及 1000 吨硅烷偶联剂项目	化学助剂、硅烷偶联剂		第二次公示	唐山市生态环境局	
	山西朔州	2021/1/4	怀仁市云领医药化工有限公司新建年产 1000t 沙坦联苯、500t 溴代沙坦联苯、1000t 联苯醇生产线建设项目	沙坦联苯、溴代沙坦联苯、联苯醇		第二次公示	怀仁市人民政府	
	福建三明	2021/1/4	年产 1 万吨医药中间体及精细化学品项目	精细化学品	36000	受理	三明市生态环境局	
	四川广安	2021/1/4	盐资源化综合利用项目	氢氧化钠、液氯、氢气、盐酸	40000	第一次公示	广安经济技术开发区管理委员会	利尔化学

	青海海西州	2021/1/5	大柴旦和信科技有限公司H酸配套年产1万吨液萘技改项目	液萘	1000	第二次公示	海西州生态环境局	
	湖北江陵	2021/1/5	湖北陵美生物科技有限公司亚磷酸三乙酯、亚磷酸三甲酯、水杨醛、乙酰胺、亚磷酸二乙酯生产项目	亚磷酸三乙酯、亚磷酸三甲酯、水杨醛、乙酰胺、亚磷酸二乙酯	5000	公示	荆州市生态环境局	
	山东淄博	2021/1/5	催化剂（活性剂）生产项目	催化剂（活性剂）	40000	受理	淄博市生态环境局	
	四川眉山	2021/1/5	四川奥赛德材料科技有限公司年产500吨氧化氮硫杂茂生产线扩建项目环境影响报告书的批复	氧化氮硫杂茂		公示	眉山市生态环境局	
	广州珠海	2021/1/6	珠海市柏瑞医药科技有限公司400t/a精细化工品项目	无水氯化锂、硼酸钠、氯化钠工业盐	1300	受理	珠海市生态环境局	
	安徽滁州	2021/1/6	安徽华钛高新材料有限公司年产10000立方米脱硝催化剂生产项目	脱硝催化剂	21700	受理	滁州市生态环境局	
	湖北孝感	2021/1/7	年产8万吨28%次氯酸钙、2万吨65%次氯酸钙新建项目	次氯酸钙	20000	受理	襄阳市环境保护局	
	四川眉山	2021/1/7	天然气制乙炔产业链及园区配套公辅工程项目	BDO（1,4-丁二醇）		公示	眉山市人民政府	万华化学
	湖北宜昌	2021/1/7	湖北瓮福蓝天化工有限公司无水氟化氢技术改造升级项目	无水氟化氢	1200	公示	宜昌市生态环境局	
	山东东营	2021/1/7	200吨/年N，N'-二异丙基硫脲项目	N，N'-二异丙基硫脲	650	受理	东营市生态环境局	
	浙江衢州	2021/1/7	2000ta六氟环氧系列产品项目	六氟环氧		审批意见	衢州市生态环境局	
	浙江衢州	2021/1/7	年产300吨3-甲氧基丙烯酸甲酯(MAME)项目	3-甲氧基丙烯酸甲酯(MAME)		审批	衢州市生态环境局	
	浙江衢州	2021/1/7	年产15万吨环氧氯丙烷（二期）和6万吨二水氯化钙技改项目	环氧氯丙烷（二期）、6万吨二水氯化钙		审批	衢州市生态环境局	
	广东汕头	2021/1/8	汕头市绿阳精细化学有限公司工业磺胺脒建设项目	工业磺胺脒	2018	拟审批	汕头市人民政府	
	安徽滁州	2021/1/8	安徽壹石通化学科技有限公司年产5万吨氢氧化镁、5万吨碱式碳酸镁、1万吨氧化锆、1000吨硼酸锌、1000吨五硼酸铵和100吨钛酸钡产品项目	氢氧化镁、碱式碳酸镁、氧化锆、硼酸锌、五硼酸铵、钛酸钡	89691.02	批复	滁州市生态环境局	

资料来源：公司官网，公司公告，环评报告，各级政府网站，华安证券研究所

2.2 行业检修和不可抗力统计

图表4 主要化工产品检修和不可抗力情况

大类	产品	公布时间	公司	地址	受影响产能（万吨）	开始时间	预计持续时间（天）	备注
石化	纯苯	2021/1/8	云南石化	云南	13	2020/12/5	计划1月20日重启	全厂检修
		2021/1/8	中金石化	宁波	48	2020/11/26	45	停车检修
		2021/1/8	四川石化	四川	45	2021/1/4	6	停车检修
		2021/1/8	福海创	福建	24	2020/12/18	60	停车检修
	甲苯	2020/12/2	中金石化	宁波	-	2020/11/26	90	停车检修

		2020/12/18	福海创	福建	-	2020/12/18	计划 2021 年 2 月中旬重启	停车检修
	丙烯	2021/1/8	斯尔邦	江苏	45	2020/12/2	计划 2021 年 1 月 2 日重启	停车检修
		2021/1/8	鲁西化工	山东	18	2020/11/15	重启时间待定	停车检修
		2021/1/8	康奈尔化工	东北	10	2020/10/24	重启时间待定	停车检修
		2021/1/8	阳煤恒通		18	2021/1/1	计划 2021 年 1 月 10 日重启	停车检修
	丁二烯	2020/12/18	武汉石化	武汉	13	2020 年 10 月中旬	60	停车检修
	异丁烯	2021/1/4	山东成泰	山东	2	2020/11/19	-	装置停车
	双酚 A	2021/1/8	中石化三菱		15	2021/1/5	5	停车检修
	PX	2021/1/8	日本出光兴产	日本	26.5	-	-	停车检修
	PTA	2021/1/8	华彬石化	绍兴	180	-	-	长期停车
		2021/1/8	逸盛海南	海南	210	预计 2021 年 3 月	-	停车检修
		2021/1/8	福海创	福建	615	2020/12/23	计划 2021 年 1 月中旬重启	165 万吨产能装置长期停车，450 万吨产能装置停车检修
		2021/1/8	珠海 BP	珠海	60	-	-	长期停车
		2021/1/8	扬子石化	南京	70	2020/11/3	-	35 万吨产能装置长期停车，35 万吨产能装置停车检修
		2021/1/8	重庆蓬威石化	重庆	90	-	-	停车检修
		2021/1/8	辽阳石化	辽阳	80	-	-	长期停车
		2021/1/8	江阴汉邦	江苏	290	-	-	停车检修
		2021/1/8	天津石化	天津	32	-	-	停车检修
	丙烯酸	2021/1/7	南通万州	南通	8	-	-	停车检修
		2021/1/7	山东宏信	山东	8	-	-	停车检修
		2021/1/7	中海油惠州	惠州	14	-	-	停车检修
		2021/1/7	福建滨海	福建	6	-	-	停车检修
	丙烯酸丁酯	2021/1/7	南通万州	南通	8	-	-	停车检修
		2021/1/7	山东宏信	山东	8	-	-	停车检修
		2021/1/7	福建滨海	福建	6	-	-	停车检修
		2021/1/7	江门谦信	广东	8	-	-	停车检修
		2021/1/7	泰兴金江	华东	8	-	-	停车检修
	环氧丙烷	2020/12/31	金锏锦湖	江苏	10	-	-	停车检修
煤化	乙二醇	2020/12/22	濮阳永金	濮阳	20	2020/12/20	预计 2021 年 1 月中旬重启	停车检修
		2021/1/7	Morvarid	伊朗	50	计划 2021 年 1 月	15	停车检修
		2021/1/7	Sharq2	沙特	45	计划 2021 年 2 月底	21	停车检修
		2021/1/7	南亚 2#	中国台湾	36	2020/8/25	-	停车检修
		2021/1/7	南亚 2#	美国	82.8	2021 年 1 月初	-	停车检修
		2021/1/7	马来西亚石油	马来西亚	75	-	预计 2021 年 1 季度重启	停车检修
	醋酸							
	醋酐	2020/12/31	吉林凯美克	吉林	2	-	-	停车检修

	己二酸							
	DMF	2021/1/7	华鲁恒升	山东	8	-	-	停车检修
		2021/1/7	伊士曼化学品	江苏	4	-	-	停车检修
聚氨酯	MDI	2020/12/31	宁波万华	宁波	120	2020/12/15	25	停车检修
		2020/12/31	上海科思创	上海	50	2020 年 10 月底	预计 2021 年 1 月下旬重启	停车检修
	TDI							
化纤	聚酯切片	2020/12/15	厦门翔鹭	厦门	38	预计 2021 年 1 月中下旬	预计 2021 年 2 月上旬重启	停车检修
		2020/12/18	晋江逸坤	福建	30	预计 2021 年 1 月中旬	预计 2021 年 2 月中旬重启	停车检修
	聚酯瓶片	2020/11/12	江苏三房巷	江苏	20	-	预计 12 月中下旬重启	停车检修
		2020/12/15	常州华润	常州	40	预计 12 月下旬	-	停车检修
		2020/12/17	厦门翔鹭	厦门	24	预计 2021 年 1 月下旬	预计 2021 年 2 月上旬重启	停车检修
		2020/12/18	江苏宝生	江苏	15	预计 12 月下旬	-	停车检修
	涤纶短纤	2020/12/31	江阴三房巷	江苏	20	2020/12/31	15~20	设备整修
		2020/11/25	厦门翔鹭	厦门	-	预计 2021 年 1 月	计划 2021 年 2 月初重启	停车检修
		2020/12/7	中国石化仪征	江苏	-	预计 2021 年 3 月	-	停车检修
	涤纶长丝	2020/12/18	东南新材料	吴江	50	预计 2021 年 1 月	-	停车检修
		2020/12/18	浙江森楷	萧山	36	2020/12/25	2021/2/15	停车检修
		2020/12/18	绍兴金鑫	萧山	18	预计 2021 年 1 月	-	停车检修
		2020/12/21	吴江新民	绍兴	20	2020/12/21	-	停车检修
		2020/12/18	佳宝	绍兴	40	2021/1/20	30	停车检修
		2020/12/18	天圣绍兴	绍兴	40	2021/1/15	2021/2/16	停车检修
		2020/12/18	天圣萧山	萧山	20	2021/1/20	2021/2/19	停车检修
		2020/12/18	盛虹	吴江	40	-	-	停车检修
	锦纶切片	2021/1/8	福建锦江	福建	35	预计 2021 年 1 月初	-	一期装置停车检修
		2021/1/8	宁波恒润	宁波	5	2020 年 7 月初		停车检修
		2021/1/8	天辰耀隆	福建	2	-		停车检修
农药和化肥	合成氨	2021/1/7	重庆川维	重庆	-	2020/11/25	-	短停
		2021/1/7	河南豫北化工	河南	-	2020/11/30	-	停车技改
		2021/1/7	大庆油田	大庆	-	2020/12/1	计划 2021 年 3 月份重启	停车检修
		2021/1/7	重庆建峰	重庆	-	2020/12/9（一厂）、	-	停车检修

						2020/12/4（二厂）		
		2021/1/7	达州玖源	达州	-	2020/12/6	-	停车检修
		2021/1/7	河南心连心	河南	-	2020 年 12 月初	-	二厂、三厂陆续停车检修
		2021/1/7	四川美青	四川	-	2020/12/11	-	停车检修
		2021/1/7	云南水富云天化	云南	-	2020/12/13	30	停车检修
		2021/1/7	四川广安玖源	四川	-	2020/12/11	-	停车检修
		2021/1/7	安徽安庆石化	安徽	-	2020/12/19	30	停车检修
		2021/1/7	四川泸天化	四川	-	2020/12/14	-	大系统停车

资料来源：公司公告，百川盈孚，华安证券研究所

2.3 行业资本开支和在建工程情况（季度更新）

图表 5 化工行业固定资产投资完成额累计同比

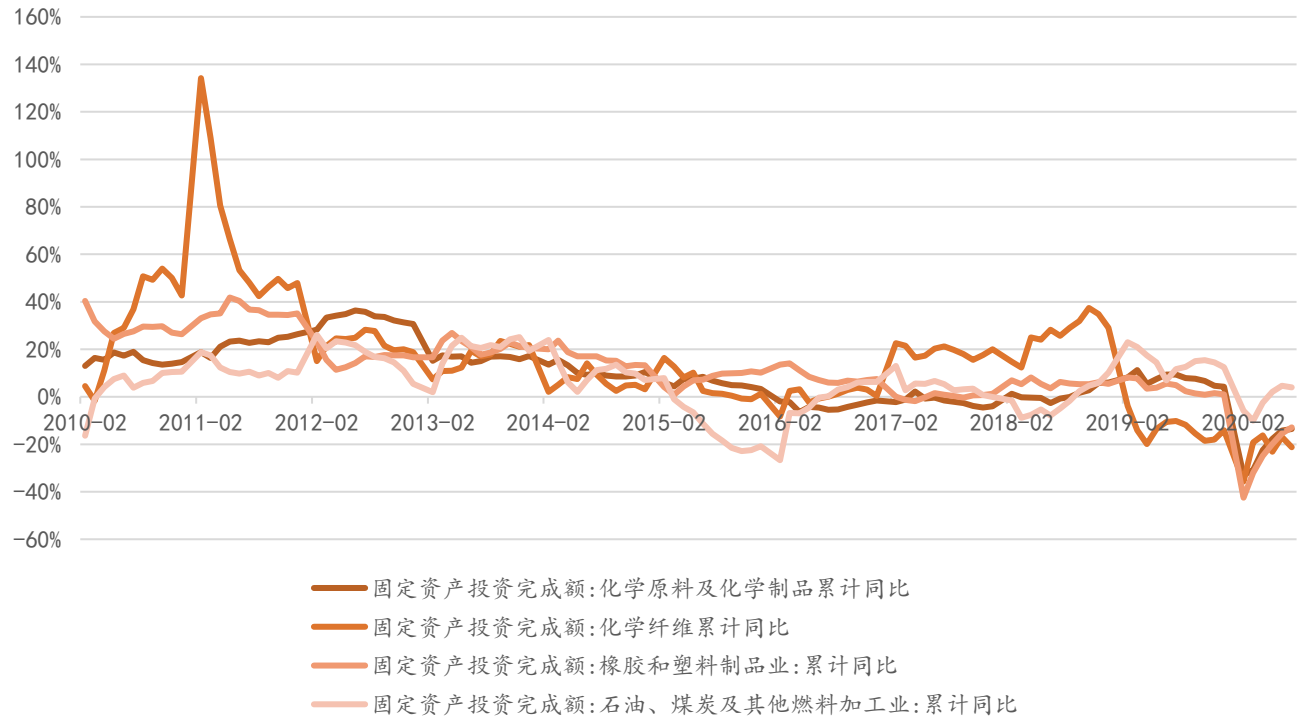

资料来源：wind，华安证券研究所

化工二级子行业资本开支、在建工程期末余额情况：

图表 6 石油化工资本开支

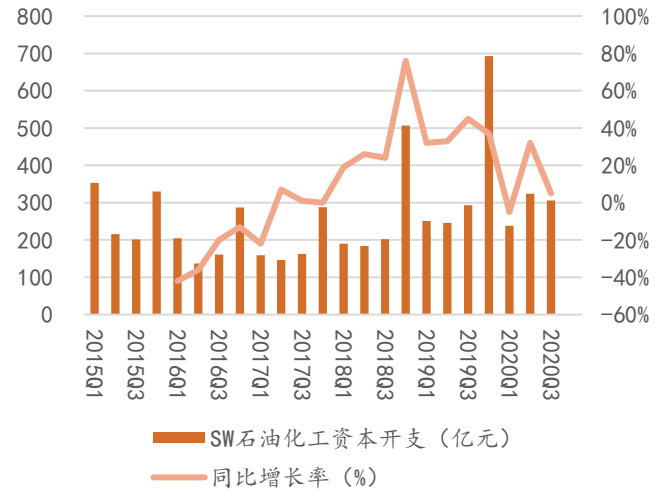

资料来源：wind，华安证券研究所

图表 7 石油化工在建工程期末余额

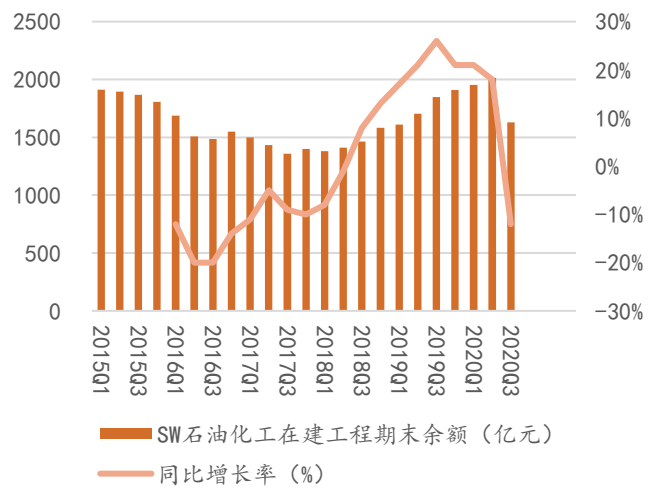

资料来源：wind，华安证券研究所

图表 8 化学原料资本开支

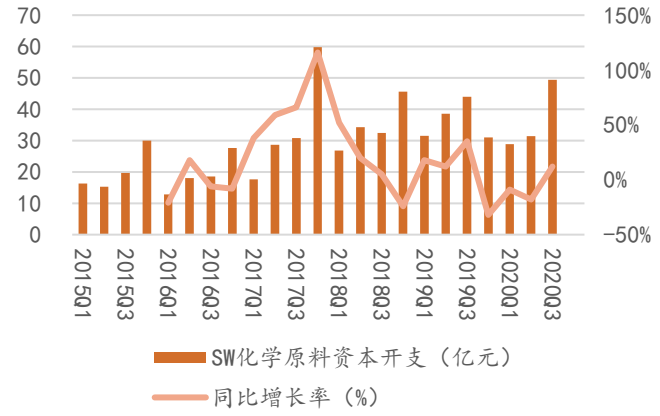

资料来源：wind，华安证券研究所

图表 9 化学原料在建工程期末余额

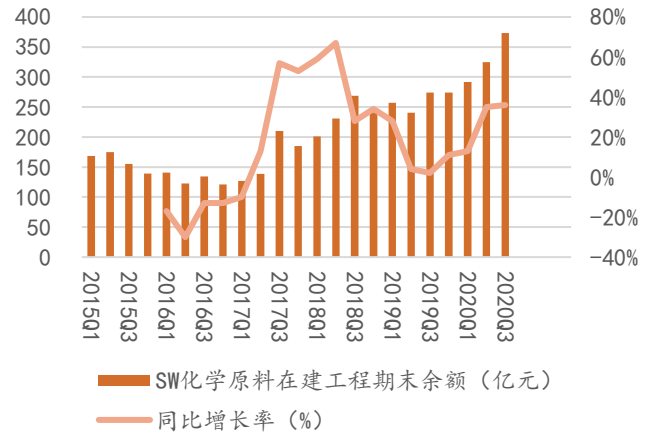

资料来源：wind，华安证券研究所

图表 10 化学制品资本开支

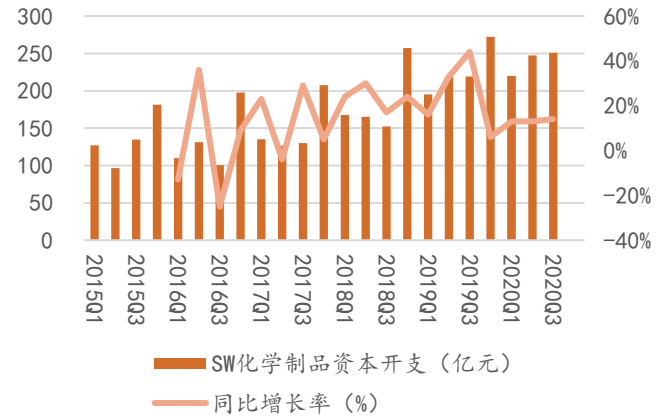

资料来源：wind，华安证券研究所

图表 11 化学制品在建工程期末余额

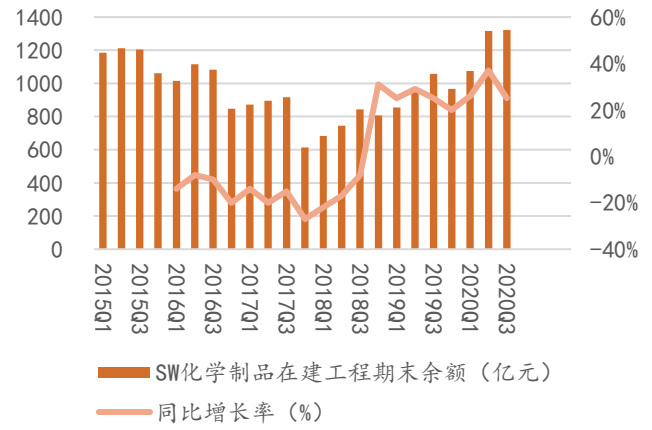

资料来源：wind，华安证券研究所

图表 12 化学纤维资本开支

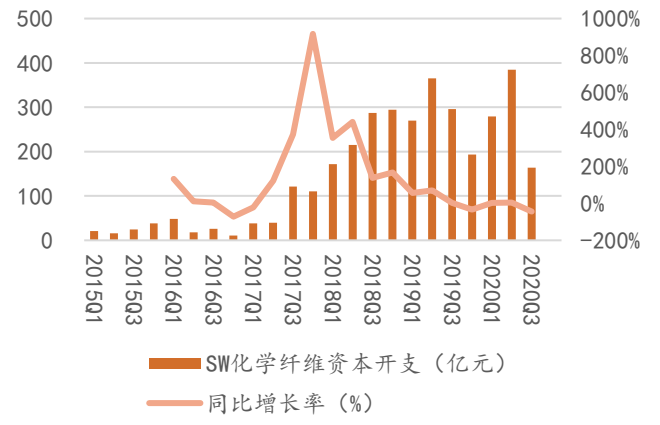

资料来源：wind，华安证券研究所

图表 13 化学纤维在建工程期末余额

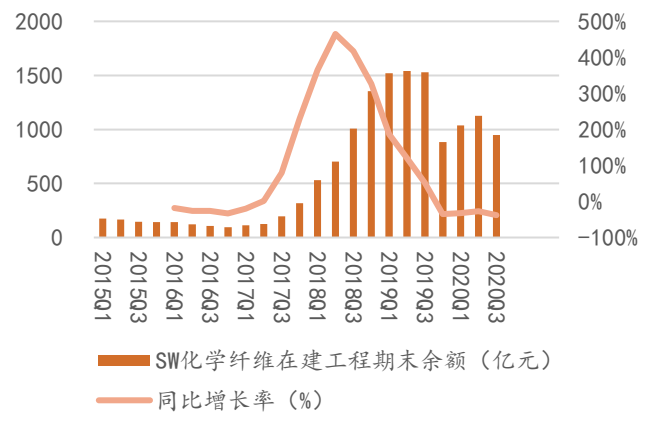

资料来源：wind，华安证券研究所

图表 14 塑料资本开支

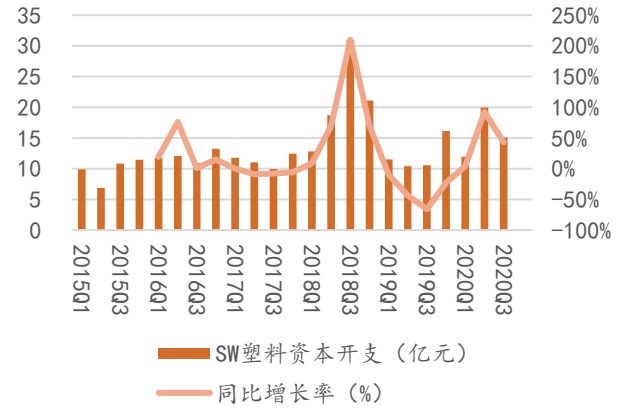

资料来源：wind，华安证券研究所

图表 15 塑料在建工程期末余额

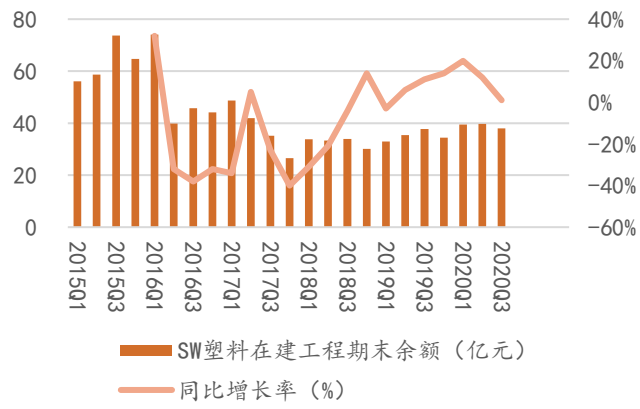

资料来源：wind，华安证券研究所

图表 16 橡胶资本开支

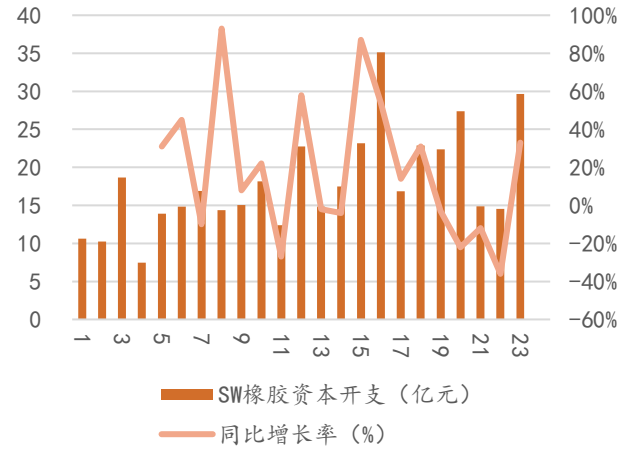

资料来源：wind，华安证券研究所

图表 17 橡胶在建工程期末余额

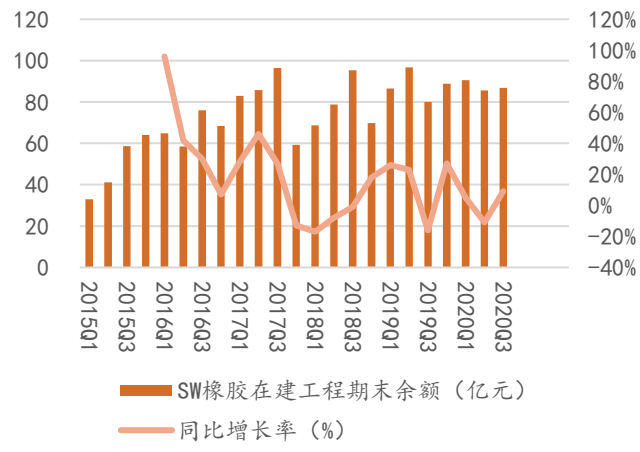

资料来源：wind，华安证券研究所

化工三级子行业资本开支、在建工程期末余额情况：

图表 18 石油加工行业资本开支

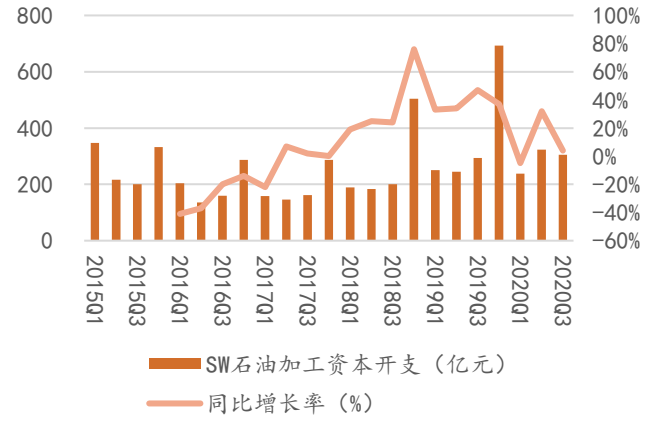

资料来源：wind，华安证券研究所

图表 19 石油加工在建工程期末余额

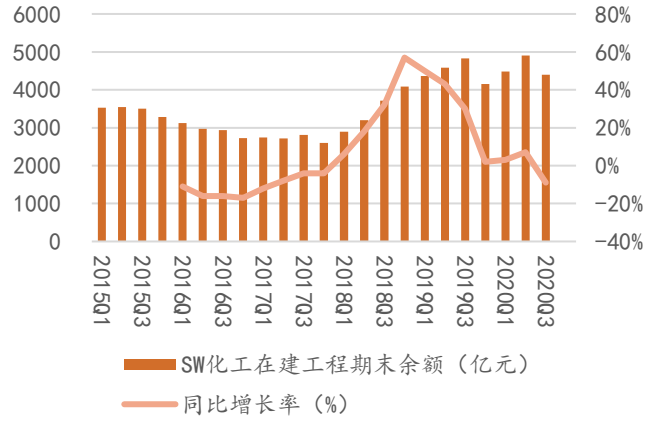

资料来源：wind，华安证券研究所

图表 20 石油贸易资本开支

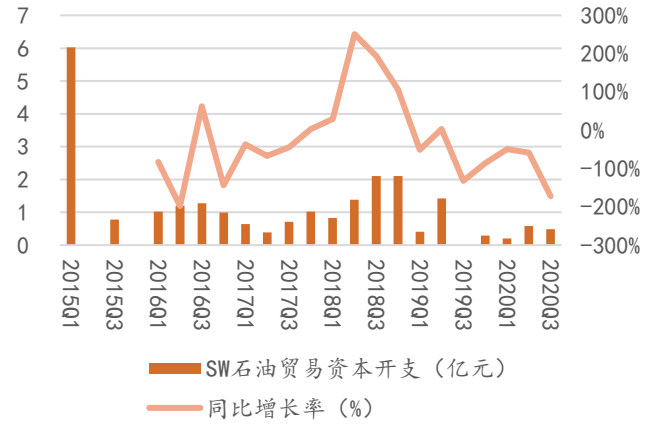

资料来源：wind，华安证券研究所

图表 21 石油贸易在建工程期末余额

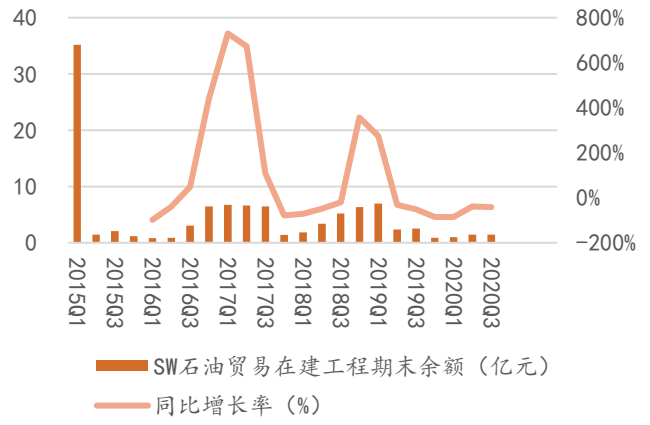

资料来源：wind，华安证券研究所

图表 22 纯碱资本开支

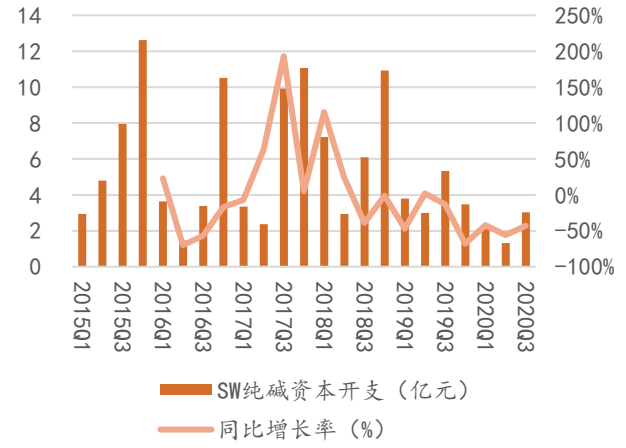

资料来源：wind，华安证券研究所

图表 23 纯碱在建工程期末余额

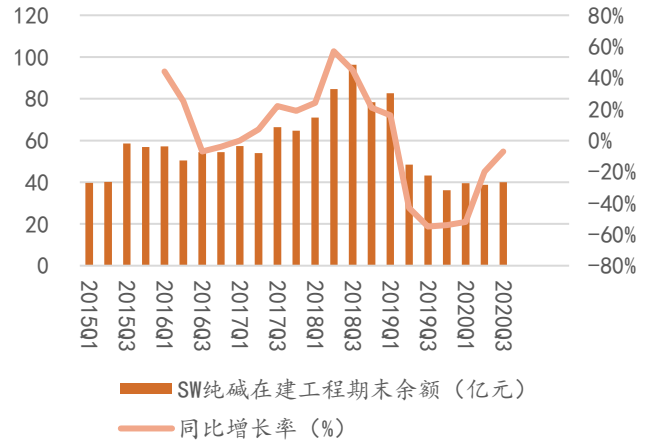

资料来源：wind，华安证券研究所

图表 24 氯碱资本开支

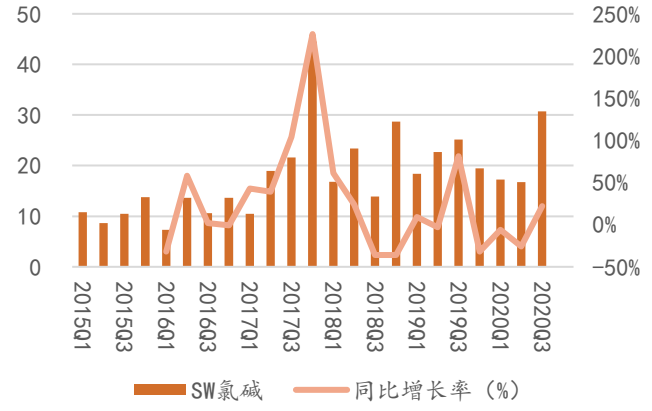

资料来源：wind，华安证券研究所

图表 25 氯碱在建工程期末余额

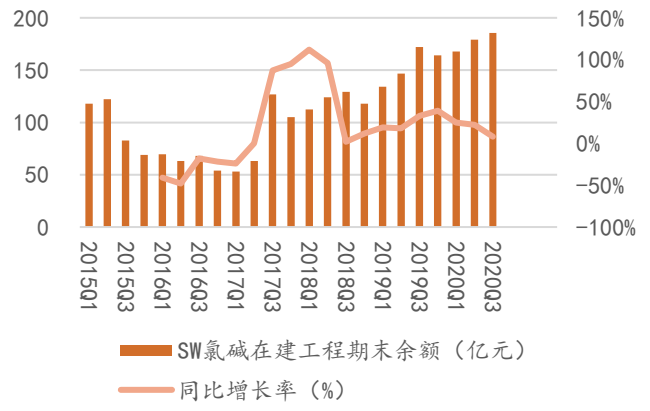

资料来源：wind，华安证券研究所

图表 26 无机盐资本开支

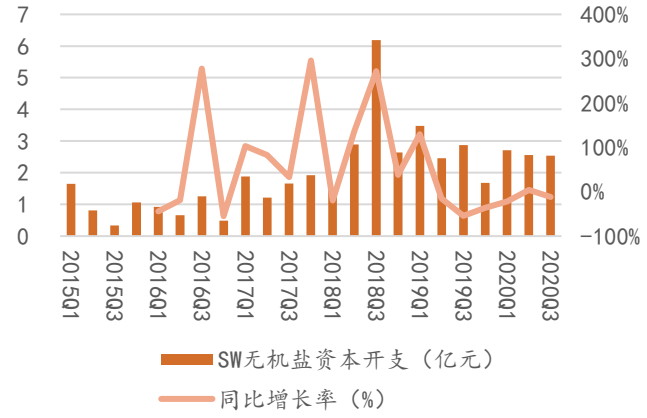

资料来源：wind，华安证券研究所

图表 27 无机盐在建工程期末余额

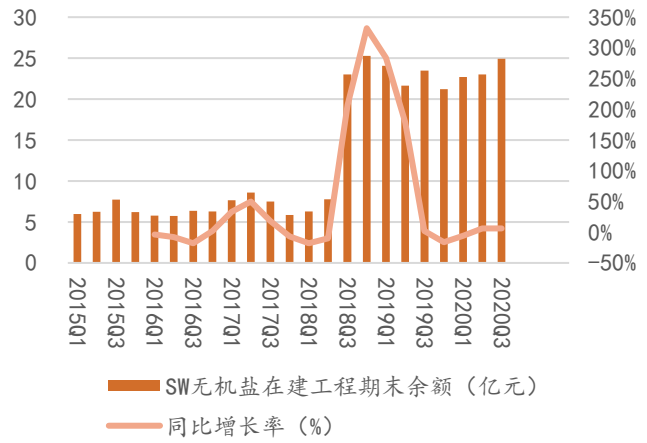

资料来源：wind，华安证券研究所

图表 28 其他化学原料资本开支

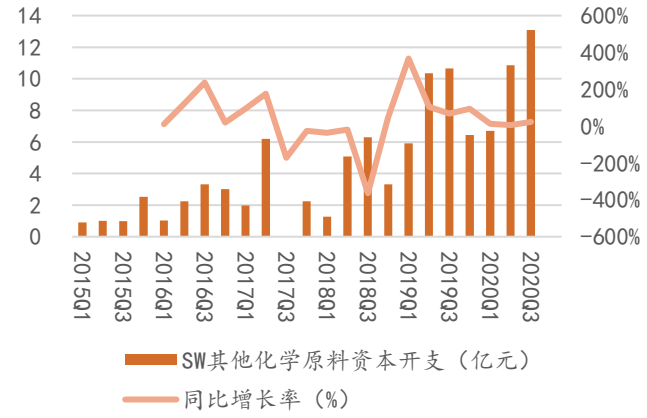

资料来源：wind，华安证券研究所

图表 29 其他化学原料在建工程期末余额

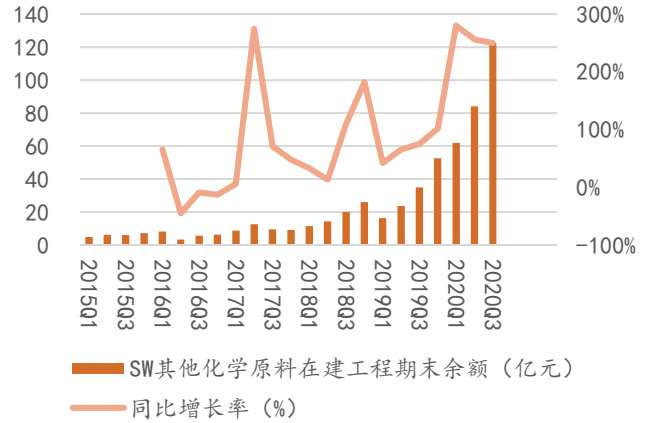

资料来源：wind，华安证券研究所

图表 30 氮肥资本开支

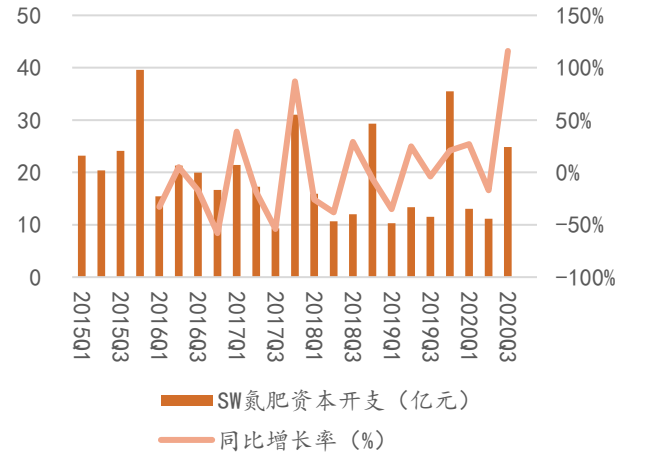

资料来源：wind，华安证券研究所

图表 31 氮肥在建工程期末余额

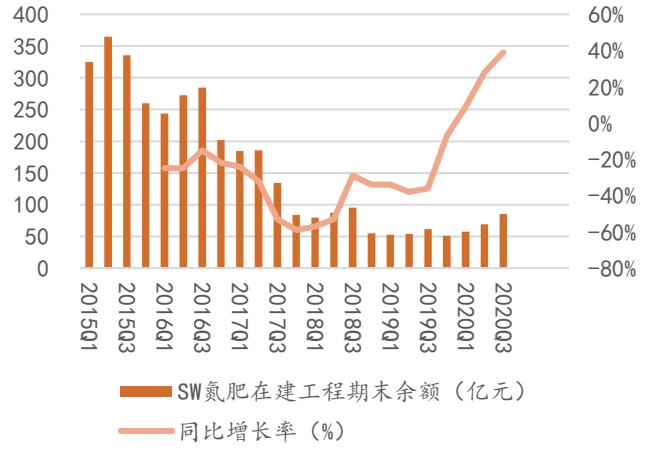

资料来源：wind，华安证券研究所

图表 32 磷肥资本开支

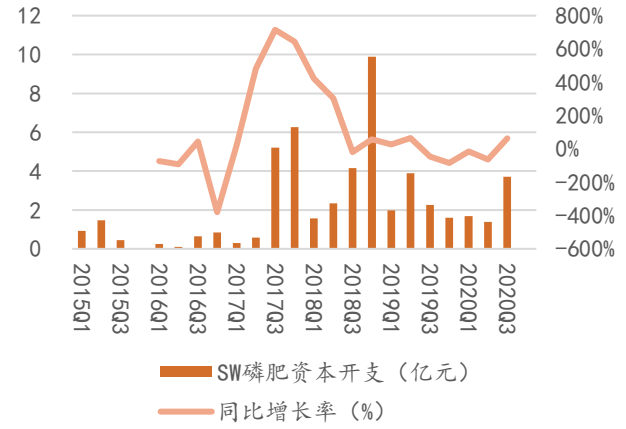

资料来源：wind，华安证券研究所

图表 33 磷肥在建工程期末余额

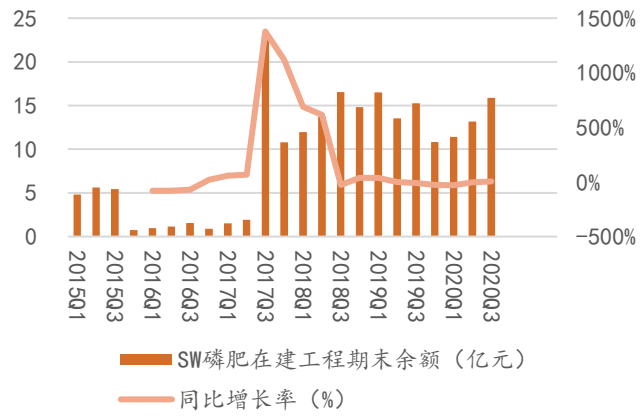

资料来源：wind，华安证券研究所

图表 34 钾肥资本开支

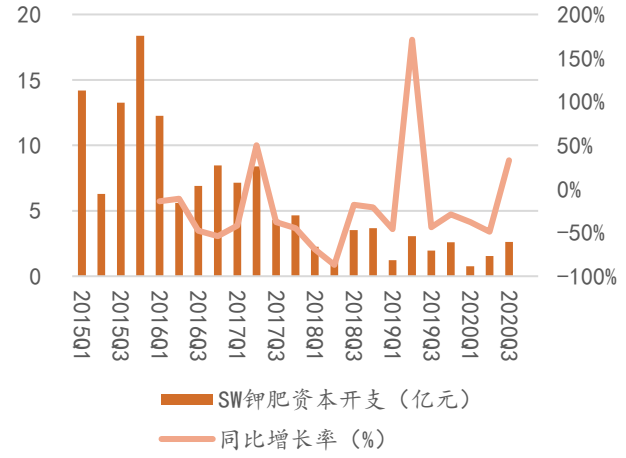

资料来源：wind，华安证券研究所

图表 35 钾肥在建工程期末余额

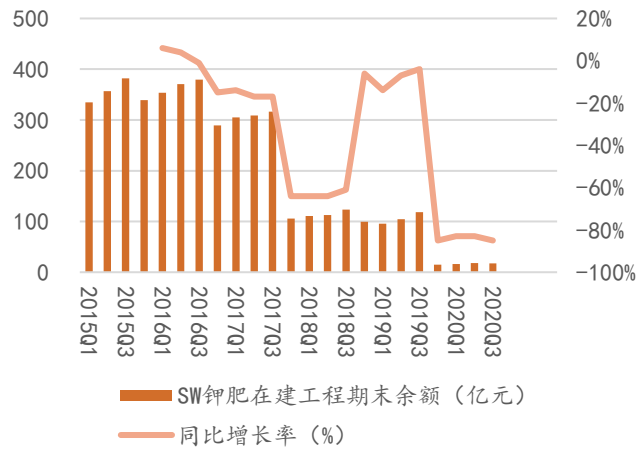

资料来源：wind，华安证券研究所

图表 36 复合肥资本开支

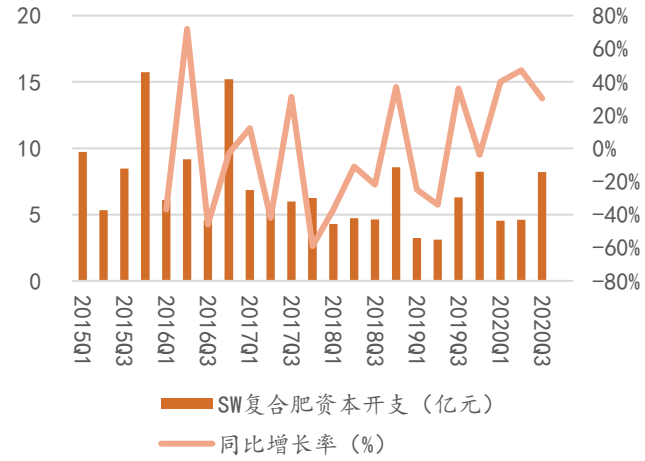

资料来源：wind，华安证券研究所

图表 37 复合肥在建工程期末余额

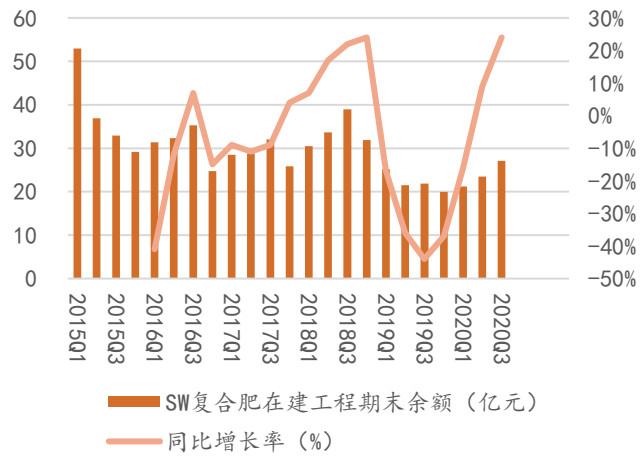

资料来源：wind，华安证券研究所

图表 38 农药资本开支

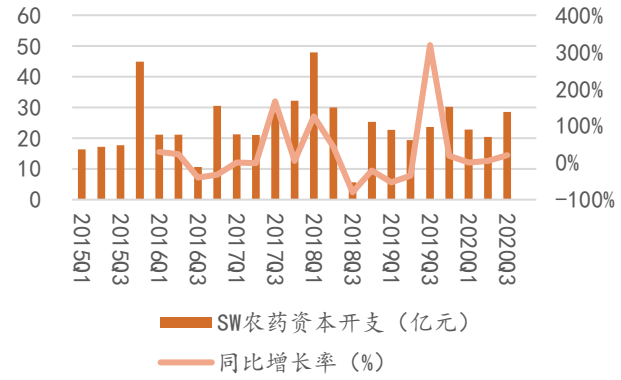

资料来源：wind，华安证券研究所

图表 39 农药在建工程期末余额

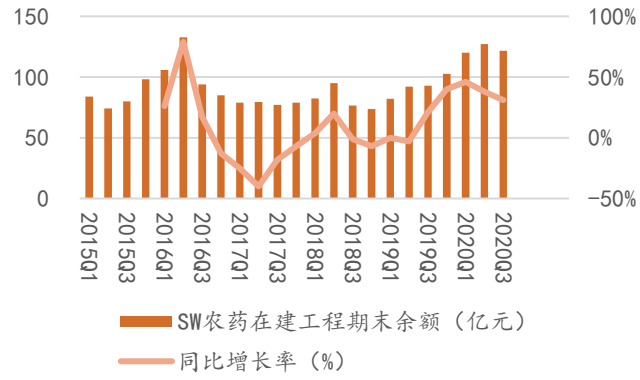

资料来源：wind，华安证券研究所

图表 40 日用化学品资本开支

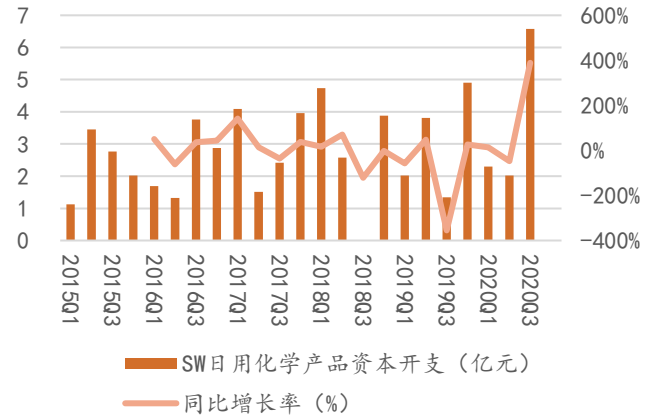

资料来源：wind，华安证券研究所

图表 41 日用化学品在建工程期末余额

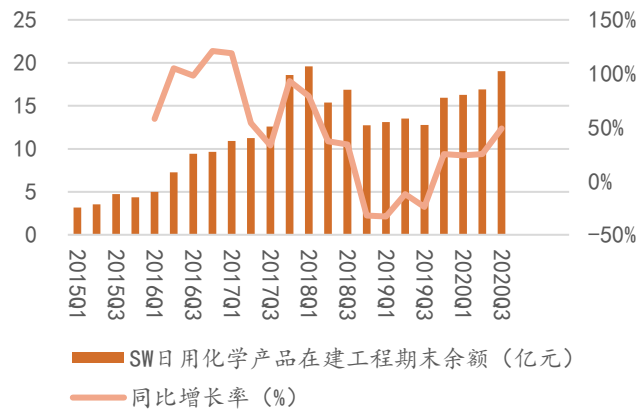

资料来源：wind，华安证券研究所

图表 42 涂料油漆墨制造资本开支

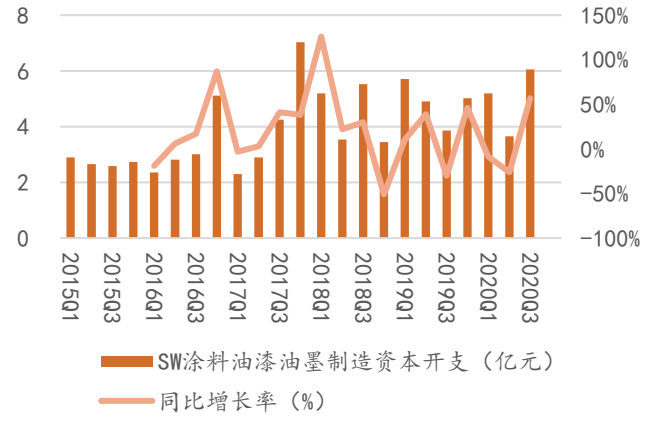

资料来源：wind，华安证券研究所

图表 43 涂料油漆墨制造在建工程期末余额

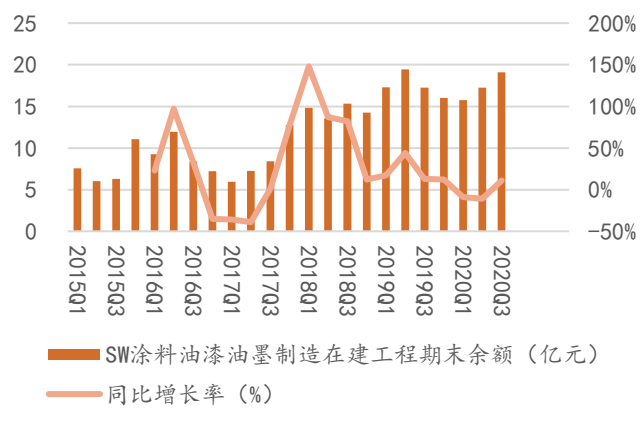

资料来源：wind，华安证券研究所

图表 44 民爆用品资本开支

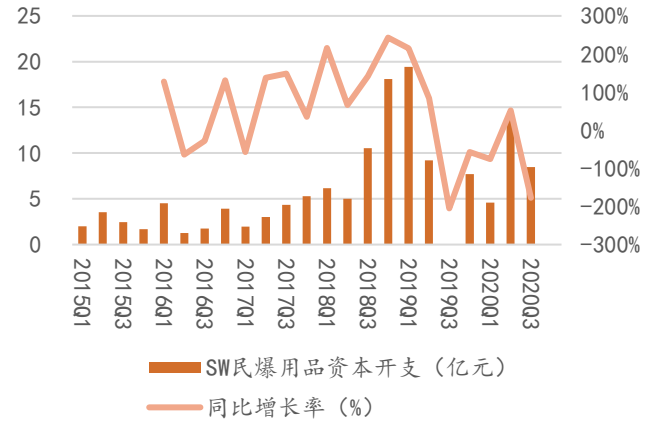

资料来源：wind，华安证券研究所

图表 45 民爆用品在建工程期末余额

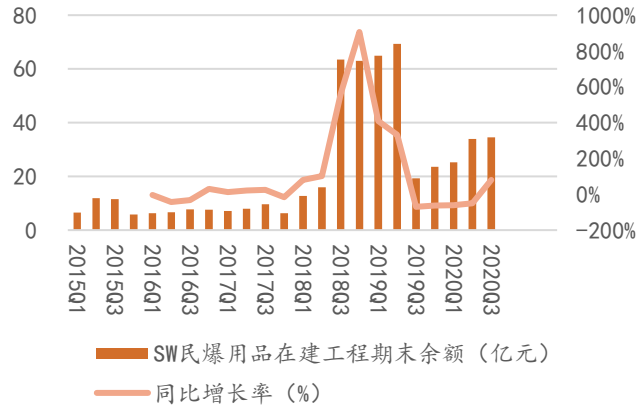

资料来源：wind，华安证券研究所

图表 46 纺织化学用品资本开支

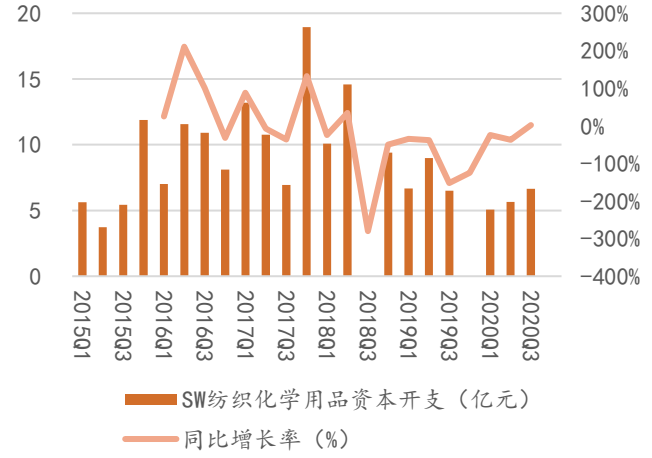

资料来源：wind，华安证券研究所

图表 47 纺织化学用品在建工程期末余额

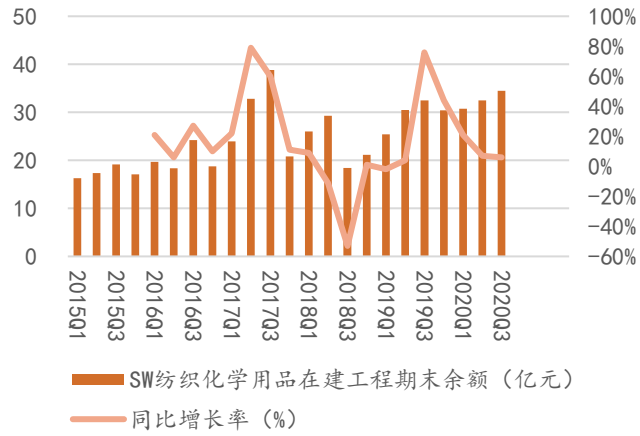

资料来源：wind，华安证券研究所

图表 48 氯化工及制冷剂资本开支

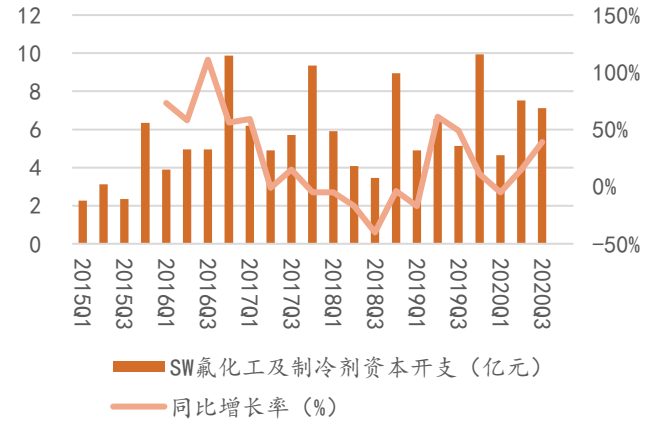

资料来源：wind，华安证券研究所

图表 49 氯化工及制冷剂在建工程期末余额

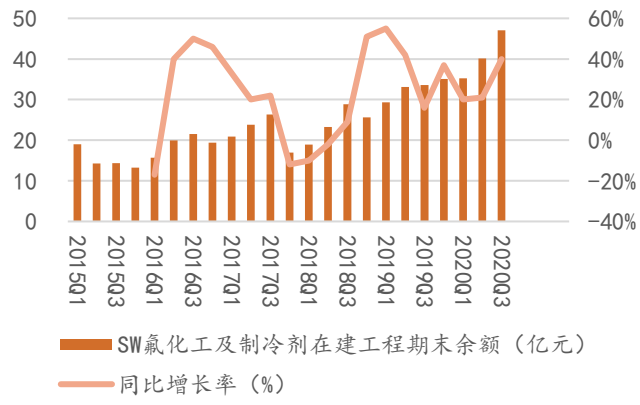

资料来源：wind，华安证券研究所

图表 50 磷化工及磷酸盐资本开支

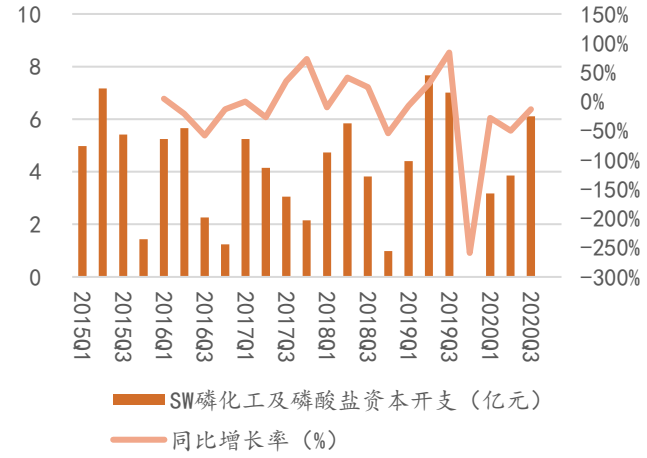

资料来源：wind，华安证券研究所

图表 51 磷化工及磷酸盐在建工程期末余额

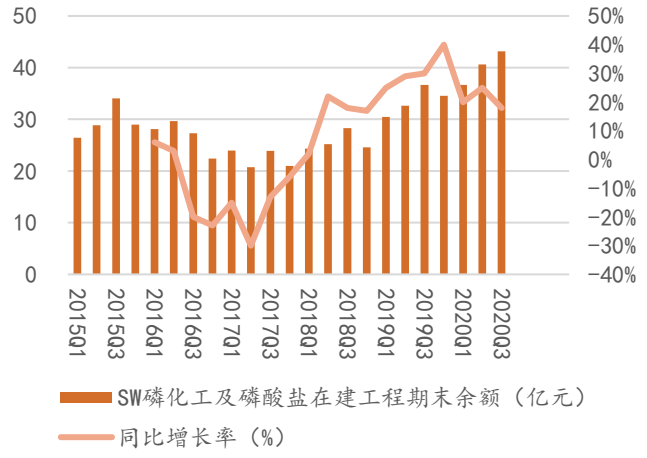

资料来源：wind，华安证券研究所

图表 52 聚氨酯资本开支

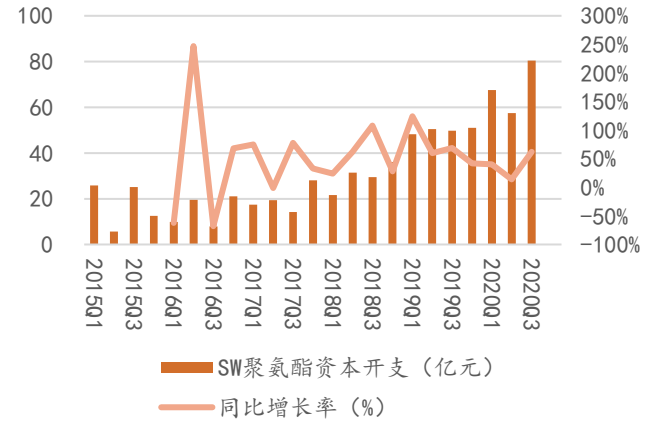

资料来源：wind，华安证券研究所

图表 53 聚氨酯在建工程期末余额

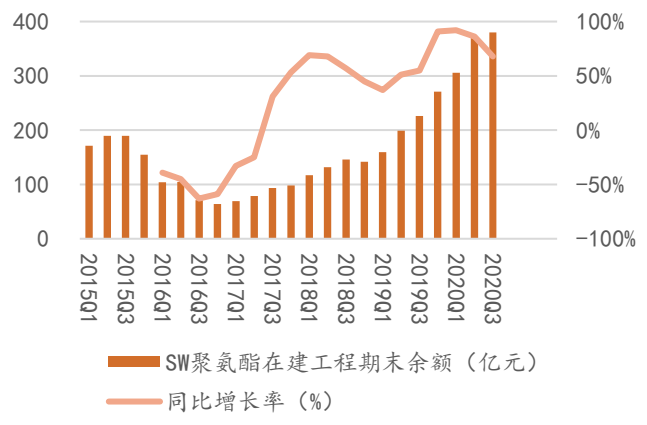

资料来源：wind，华安证券研究所

图表 54 玻纤资本开支

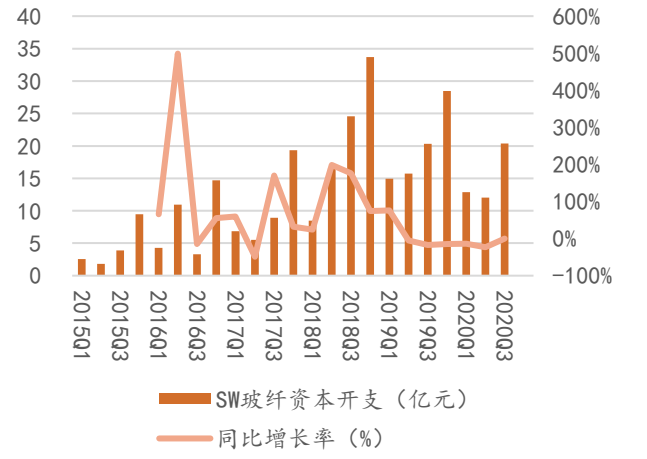

资料来源：wind，华安证券研究所

图表 55 玻纤在建工程期末余额

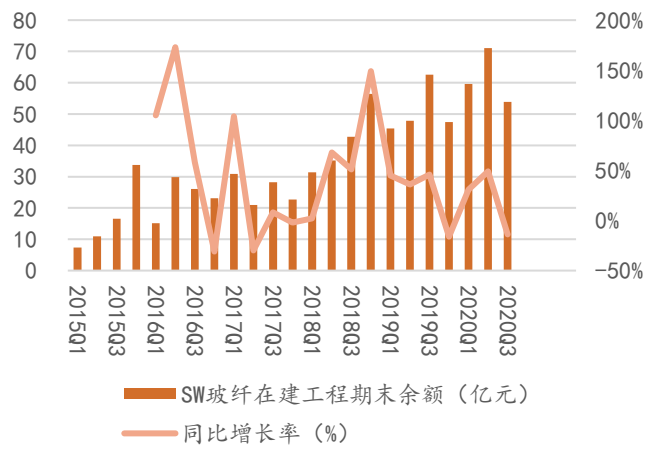

资料来源：wind，华安证券研究所

图表 56 其他化学制品资本开支

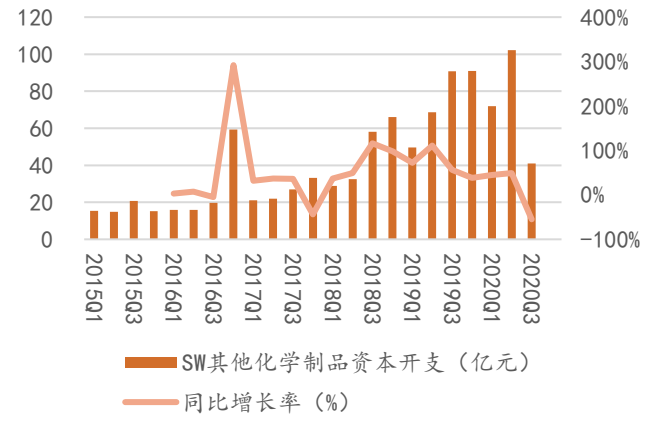

资料来源：wind，华安证券研究所

图表 57 其他化学制品在建工程期末余额

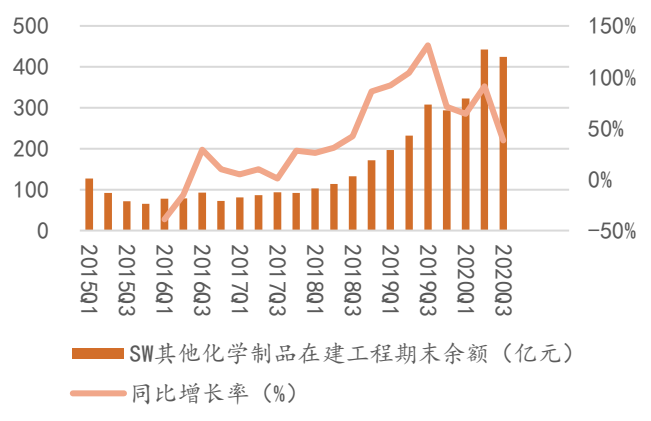

资料来源：wind，华安证券研究所

图表 58 涤纶资本开支

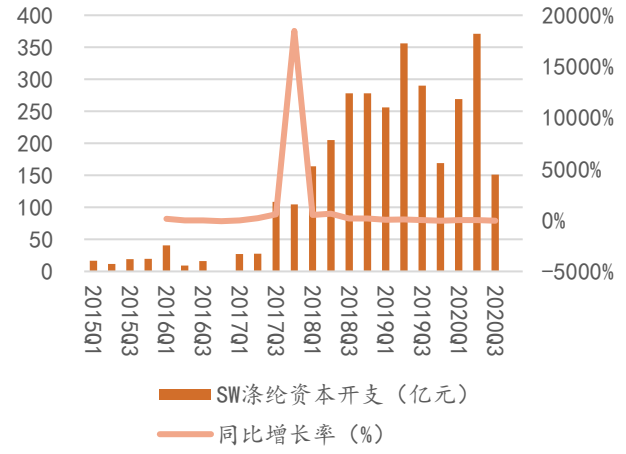

资料来源：wind，华安证券研究所

图表 59 涤纶在建工程期末余额

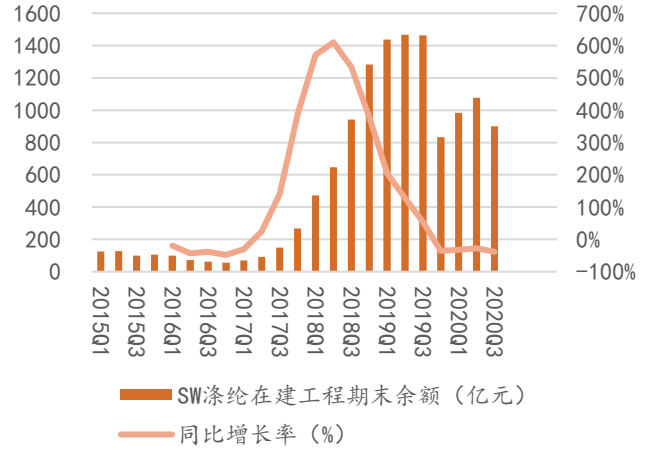

资料来源：wind，华安证券研究所

图表 60 维纶资本开支

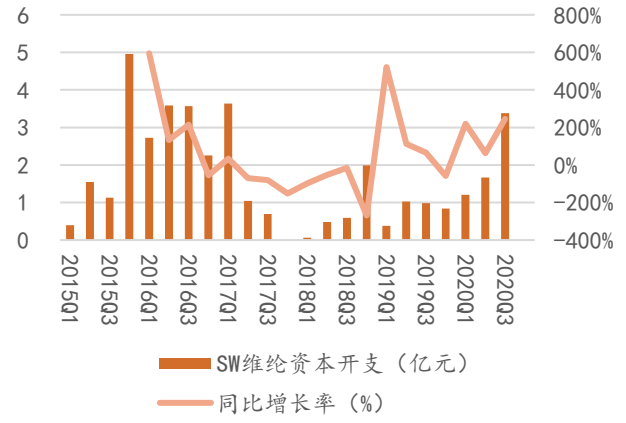

资料来源：wind，华安证券研究所

图表 61 维纶在建工程期末余额

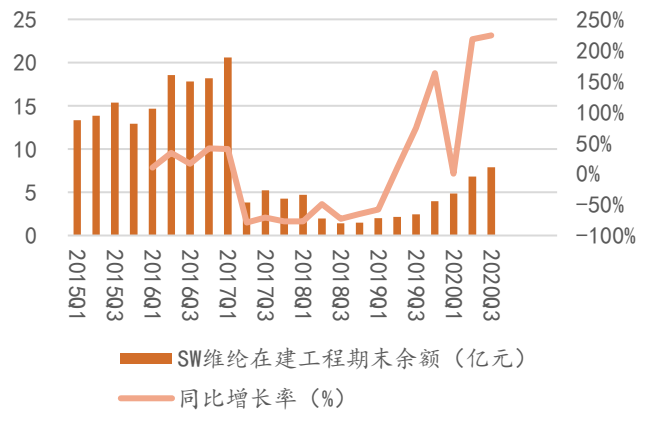

资料来源：wind，华安证券研究所

图表 62 粘胶资本开支

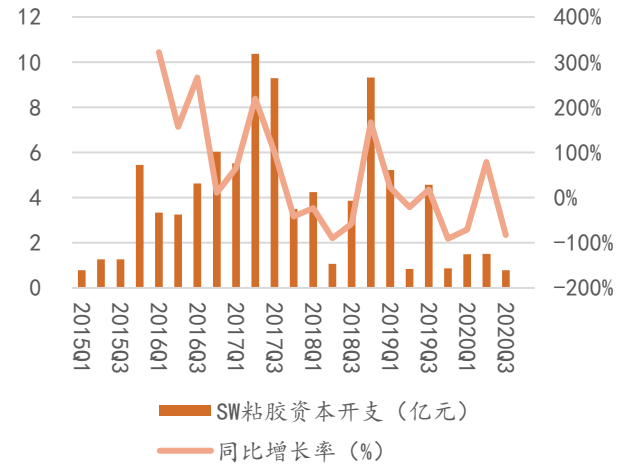

资料来源：wind，华安证券研究所

图表 63 粘胶在建工程期末余额

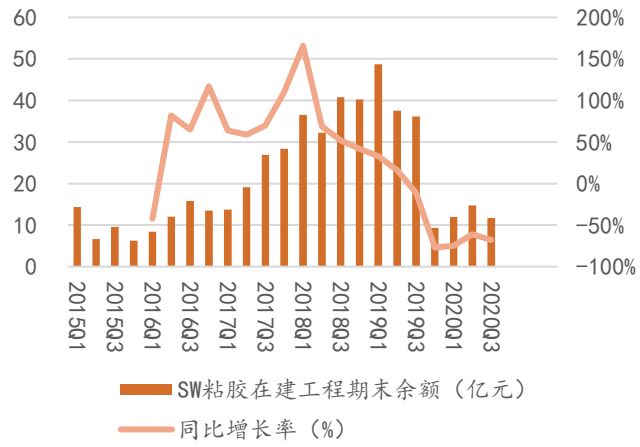

资料来源：wind，华安证券研究所

图表 64 其他纤维资本开支

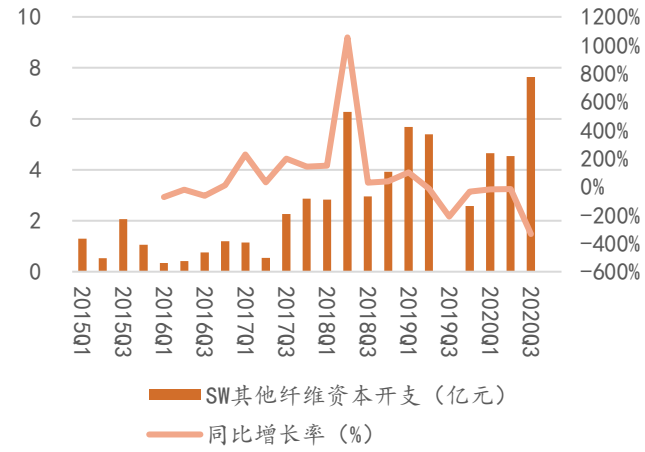

资料来源：wind，华安证券研究所

图表 65 其他纤维在建工程期末余额

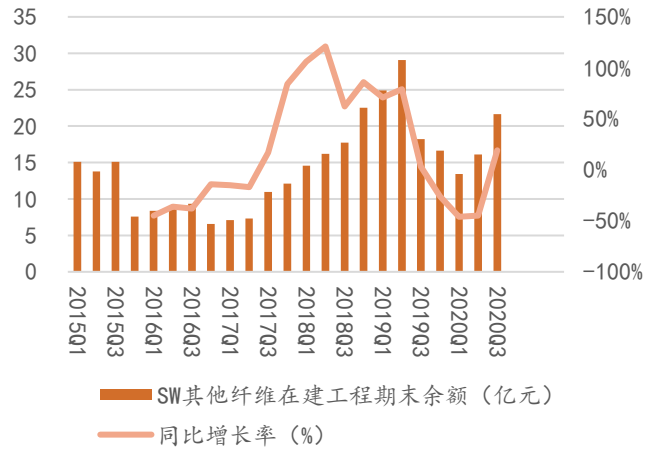

资料来源：wind，华安证券研究所

图表 66 合成革资本开支

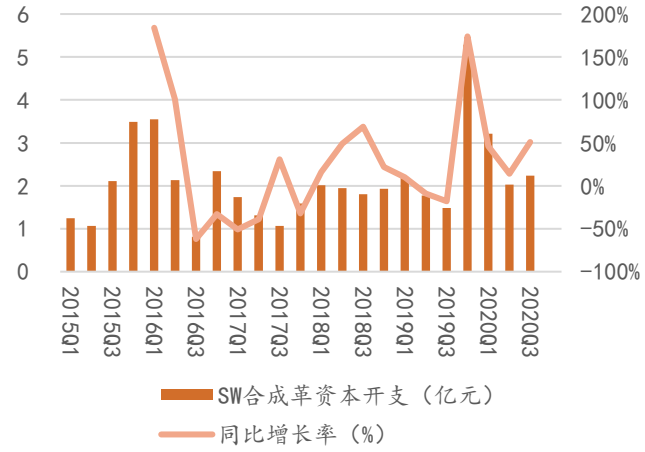

资料来源：wind，华安证券研究所

图表 67 合成革在建工程期末余额

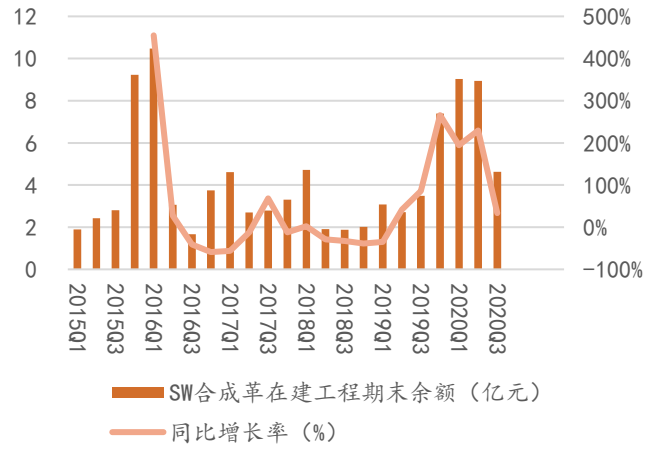

资料来源：wind，华安证券研究所

图表 68 改性塑料资本开支

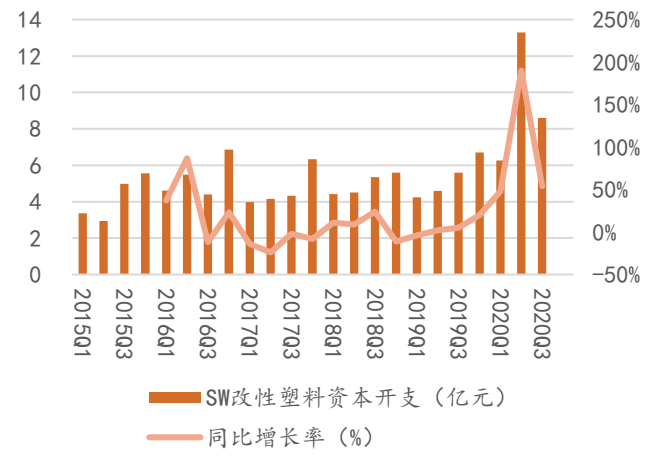

资料来源：wind，华安证券研究所

图表 69 改性塑料在建工程期末余额

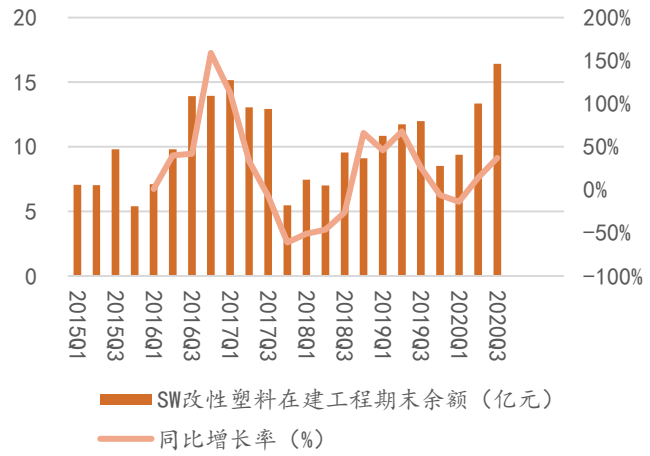

资料来源：wind，华安证券研究所

图表 70 其他塑料制品资本开支

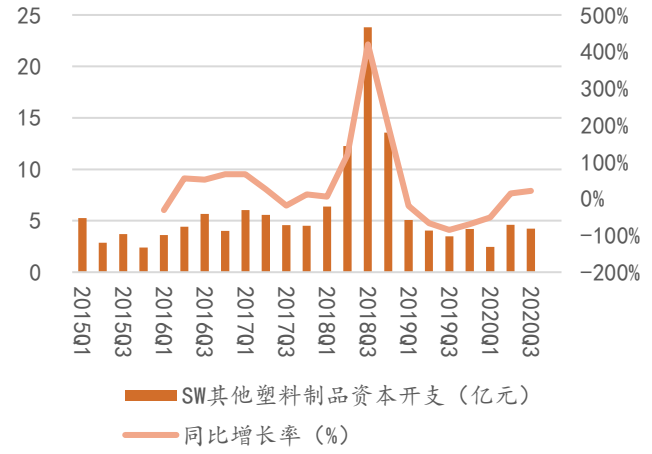

资料来源：wind，华安证券研究所

图表 71 其他塑料制品在建工程期末余额

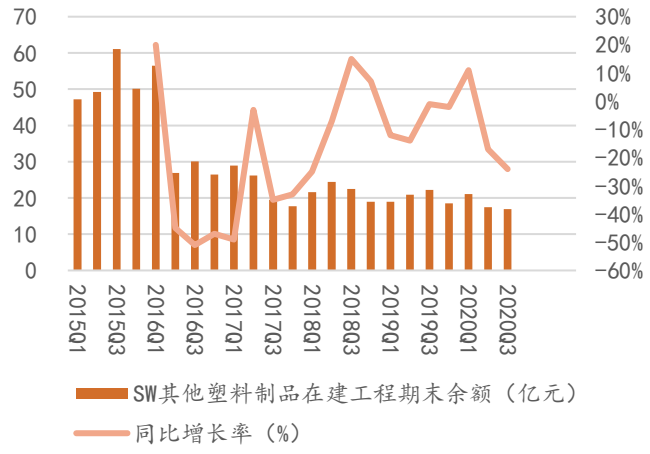

资料来源：wind，华安证券研究所

图表 72 轮胎资本开支

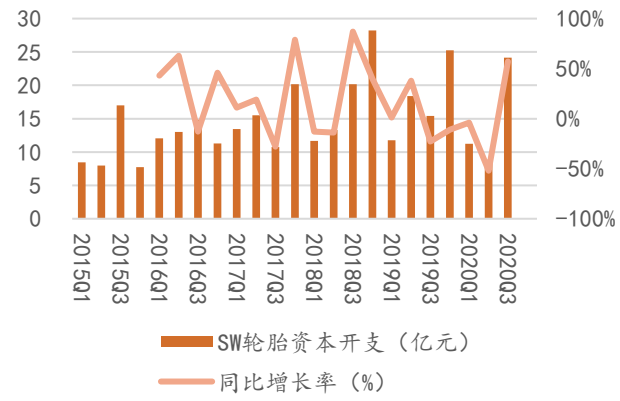

资料来源：wind，华安证券研究所

图表 73 轮胎在建工程期末余额

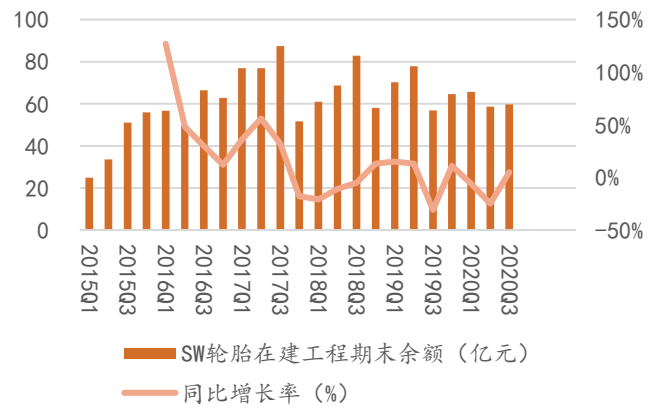

资料来源：wind，华安证券研究所

图表 74 其他橡胶制品资本开支

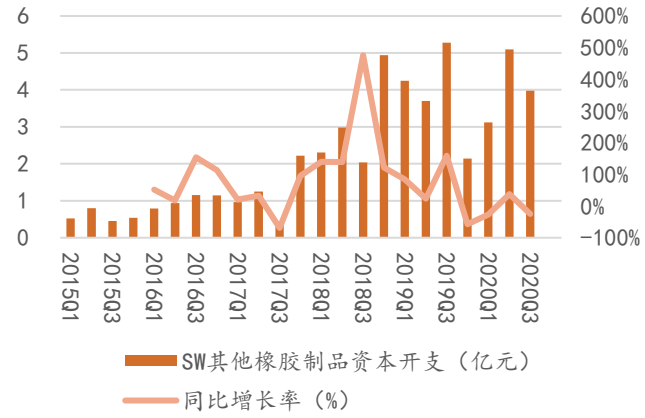

资料来源：wind，华安证券研究所

图表 75 其他橡胶制品在建工程期末余额

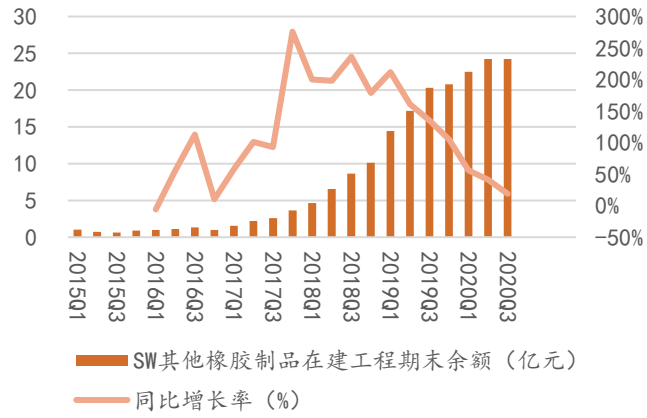

资料来源：wind，华安证券研究所

图表 76 炭黑资本开支

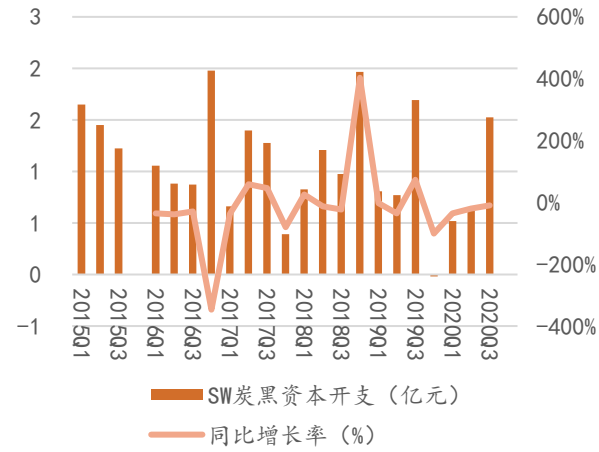

资料来源：wind，华安证券研究所

图表 77 炭黑在建工程期末余额

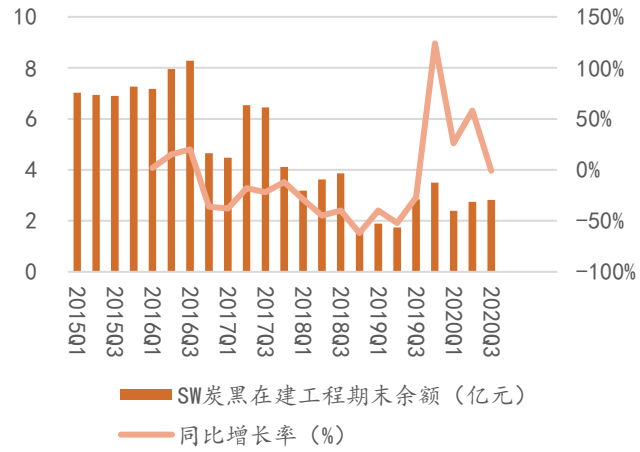

资料来源：wind，华安证券研究所

图表 78 氨纶资本开支

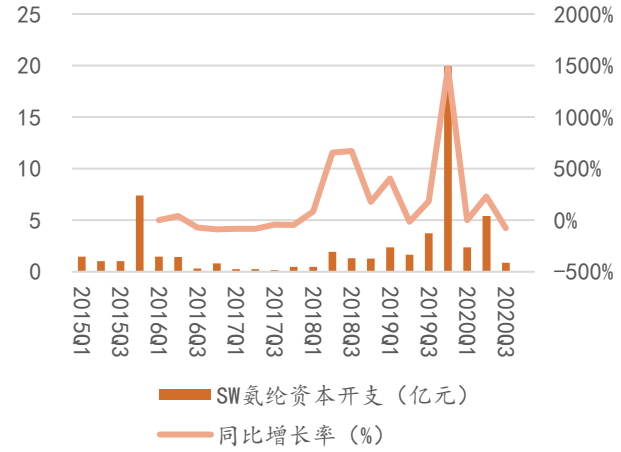

资料来源：wind，华安证券研究所

图表 79 氨纶在建工程期末余额

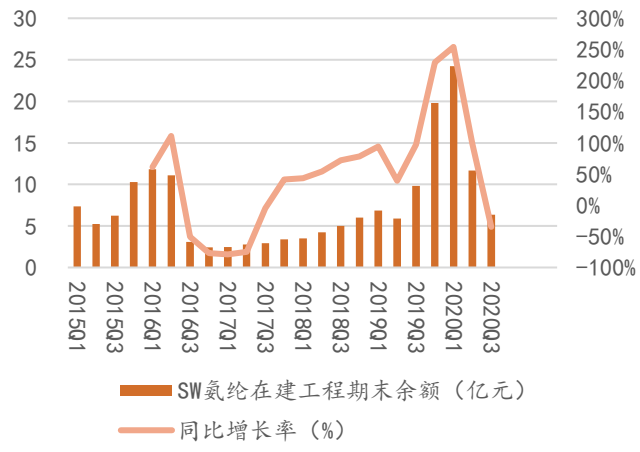

资料来源：wind，华安证券研究所

3 价格、价差、库存历史分位和变化

图表 80 化工行业主要产品价格价差、库存分位变化

大类	产品	单位	更新日期	本周均价	所处历史分位	所处历史分位（扣除15-17年）	本月均价	所处历史分位	所处历史分位（扣除15-17年）
指数	中国化工品价格指数 CCPI	-	2021-01-08	4163	33%	33%	4163.00	33%	33%
	美元对人民币汇率(中间价)	-	2021-01-08	6.48	37%	37%	6.48	38%	38%
	S&P500	-	2021-01-08	3744.86	100%	100%	3744.86	100%	100%
	黄金现货价（伦敦）	美元/盎司	2021-01-08	1933.90	91%	91%	1933.90	96%	96%
	CRB商品价格指数	-	2021-01-08	447.54	43%	43%	447.54	42%	42%
原油	WTI 现货	美元/桶	2021-01-08	49.8	42%	42%	49.8	35%	35%
	Brent 现货	美元/桶	2021-01-08	52	33%	33%	52	31%	31%
	美国原油钻井平台数	个	2020-10-14	20	0%	0%	85	0%	0%
	美国原油期末库存	千桶	2021-01-07	1123544	55%	64%	1123544	54%	64%
炼油	中国 92#汽油(全国VI)	元/吨	2021-01-04	5921	22%	22%	5827	19%	19%
	中国 0#柴油(全国VI)	元/吨	2021-01-04	5356	27%	15%	5291	24%	12%
	新加坡石脑油 FOB	美元/吨	2021-01-08	53	36%	36%	53	35%	35%
	日本石脑油 CFR	美元/吨	2021-01-08	493	34%	34%	493	34%	34%
	中东石脑油 FOB	美元/吨	2021-01-08	469	41%	41%	469	39%	39%
	LPG（期货收盘价）	元/吨	2021-01-08	3892	98%	98%	3892	100%	100%
	液化气LPG(全国)	元/吨	2021-01-04	3590	24%	24%	3499	21%	21%
	丙烷(华东冷冻 CFR)	美元/吨	2021-01-08	678	44%	44%	678	47%	46%
	丁烷(华东冷冻 CFR)	美元/吨	2021-01-08	658	92%	92%	658	43%	42%
	基础油(150SN,大连石化)	元/吨	2021-01-08	5960	8%	1%	5960	8%	1%
	120#溶剂油(华东)	元/吨	2021-01-08	4300	0%	0%	4300	0%	0%
	混调高硫 180CST(华东)	元/吨	2019-03-11	4598	69%	49%	4496	67%	43%
	58#半炼石蜡(全国)	元/吨	2021-01-04	5742	25%	25%	5703	23%	23%
	重交沥青(华南)	元/吨	2021-01-08	2875	46%	38%	2875	45%	36%
	改性沥青(华南)	元/吨	2021-01-08	3450	34%	25%	3450	34%	24%
天然气	美国 Henry Hub 现货	美元/MMBtu	2021-01-08	2.7	23%	23%	2.7	24%	24%
	德国 GPL 现货	美元/MMBtu	2020-12-09	1.2	32%	32%	4.8	30%	30%
	日本 LNG 现货	美元/MMBtu	2021-01-08	18.87	100%	100%	18.87	100%	100%
	中国 LNG 现货(华北)	美元/MMBtu	2021-01-08	18.87	100%	100%	18.87	100%	100%
	美国可利用天然气库存	十亿立方英尺	2021-01-08	3330	78%	80%	3330	78%	80%
煤	无烟煤(Q5600,晋城)	元/吨	2020-12-29	685	76%	75%	668	74%	72%
	烟煤(Q6000,山东滕州)	元/吨	2020-12-29	680	46%	41%	669	43%	38%
	动力煤(Q5500K,环渤海指数)	元/吨	2021-01-06	593	46%	31%	593	46%	30%
	焦精煤(晋中平遥)	元/吨	2020-12-29	1115	75%	70%	1105	74%	71%
	煤焦油(国内)	元/吨	2021-01-08	2762	46%	45%	2762	52%	43%
	工业茶(华东)	元/吨	2021-01-05	3500	19%	15%	3500	18%	10%
	焦炭(河北)	元/吨	2021-01-08	2370	88%	85%	2370	100%	100%
C1	乙二醇(华东)	元/吨	2021-01-08	4426	22%	22%	4426	20%	20%
	液氨(山东)	元/吨	2021-01-08	2990	69%	60%	2990	72%	59%
	尿素(山东)	元/吨	2021-01-08	1844	66%	54%	1844	68%	56%
	三聚氰胺(国内)	元/吨	2021-01-08	6680	25%	25%	6680	26%	26%
	硝酸(98%，国内)	元/吨	2021-01-08	2050	47%	42%	2050	47%	42%
	硝酸铵(陕西兴化化学)	元/吨	2021-01-08	1950	38%	38%	1950	38%	38%
	甲醇(华东)	元/吨	2021-01-08	2494	39%	39%	2494	44%	44%
	DMF(国内)	元/吨	2021-01-08	8000	49%	44%	8000	72%	67%
	醋酸(华东)	元/吨	2021-01-08	4100	62%	62%	4100	66%	61%
	醋酸乙烯(华东)	元/吨	2021-01-08	8958	98%	98%	8958	100%	100%
	PVA(1799,四川维尼纶)	元/吨	2020-12-18	11900	48%	42%	11900	48%	42%
	醋酸乙酯(华东)	元/吨	2021-01-08	6560	66%	59%	6560	73%	63%
	醋酸丁酯(华东)	元/吨	2021-01-08	8679	80%	77%	8679	81%	76%
	甲醛(河北)	元/吨	2021-01-08	1160	31%	31%	1160	35%	35%
	甲酸(国内)	元/吨	2021-01-08	2636	9%	13%	2636	11%	14%
	二甲醚(国内)	元/吨	2021-01-08	3437	41%	41%	3437	42%	42%
	乙二醇-乙烯价差	元/吨	2021-01-08	-2127	26%	26%	-2471	8%	8%
	乙二醇-烟煤价差	元/吨	2021-01-08	3179	11%	11%	3301	11%	11%
	液氨-烟煤价差	元/吨	2021-01-08	2163	60%	49%	2231	65%	52%
	尿素-液氨价差	元/吨	2021-01-08	-1146	26%	26%	-1079	30%	31%
	三聚氰胺-尿素价差	元/吨	2021-01-08	4836	35%	38%	4966	40%	49%
	硝酸铵-液氨价差	元/吨	2021-01-08	-1040	42%	42%	-949	52%	52%
	甲醇-烟煤价差	元/吨	2021-01-08	1640	29%	29%	1742	37%	37%
	MTO 价差(乙烯/丙烯-甲醇)	元/吨	2021-01-08	4756	46%	25%	5407	51%	35%
	MTO 价差(PP/PE-甲醇)	元/吨	2021-01-08	6176	9%	7%	6856	17%	17%
	DMF-甲醇-液氨价差	元/吨	2021-01-08	2516	41%	41%	2872	65%	65%
	醋酸-甲醇价差	元/吨	2021-01-08	1606	64%	64%	2156	97%	97%
	醋酸乙烯价差	元/吨	2021-01-08	-2453	65%	64%	-1873	78%	77%
	醋酸乙烯-电石价差	元/吨	2021-01-08	4923	74%	74%	4148	56%	56%
	PVA-电石价差	元/吨	2021-01-08	7630	35%	31%	7676	36%	33%
	二甲醚-甲醇价差	元/吨	2021-01-08	943	37%	37%	752	19%	19%

大类	产品	单位	更新日期	本周均价	所处历史分位	所处历史分位（扣除15-17年）	本月均价	所处历史分位	所处历史分位（扣除15-17年）
C2	乙烯(东北亚 CFR)	美元/吨	2021-01-08	1011	54%	54%	1011	53%	53%
	环氧乙烷(华东)	元/吨	2021-01-08	7500	20%	20%	7500	19%	19%
	减水剂(华东)	元/吨	2021-01-08	3150	63%	39%	3150	63%	32%
	乙烯-石脑油价差	美元/吨	2021-01-08	518	52%	58%	537	56%	62%
	乙烯-LPG价差	元/吨	2021-01-08	2915	61%	62%	2942	61%	62%
	环氧乙烷-乙烯价差	元/吨	2021-01-08	947	16%	16%	1059	16%	16%
C3	丙烷(国内 95%以上)	元/吨	2021-01-08	4816	48%	48%	4816	48%	47%
	丙烯(韩国 FOB)	美元/吨	2021-01-08	950	42%	38%	950	40%	36%
	丙烯(国内)	元/吨	2021-01-08	7250	46%	34%	7250	41%	26%
	环氧丙烷(华东)	元/吨	2021-01-08	19050	100%	100%	19050	100%	100%
	碳酸二甲酯 DMC(石大胜华)	元/吨	2021-01-08	8000	40%	37%	8000	41%	36%
	丙二醇(华东)	元/吨	2021-01-08	12817	100%	100%	12817	100%	100%
	丙烯酸(华东)	元/吨	2021-01-08	7640	29%	22%	7640	29%	16%
	丙烯酸甲酯(华东)	元/吨	2021-01-08	10100	39%	23%	10100	39%	21%
	丙烯酸乙酯(华东)	元/吨	2021-01-08	10400	41%	26%	10400	41%	26%
	丙烯酸丁酯(华东)	元/吨	2021-01-08	11300	52%	50%	11300	54%	47%
	正丁醇(华东)	元/吨	2021-01-08	8230	58%	55%	8230	59%	52%
	辛醇(华东)	元/吨	2021-01-08	11200	88%	88%	11200	98%	97%
	环氧氯丙烷(华东)	元/吨	2021-01-08	11525	43%	33%	11525	45%	30%
	丙烯腈(华东)	元/吨	2021-01-08	11867	43%	43%	11867	42%	42%
	NPG(华东)	元/吨	2021-01-08	12265	58%	66%	12265	58%	68%
	丙烯酰胺(华东)	元/吨	2021-01-08	14700	24%	20%	14700	23%	19%
	合成氨(华北)	元/吨	2021-01-05	3095	72%	63%	3095	72%	58%
	丙烯-1.2*丙烷价差	元/吨	2021-01-08	1471	46%	29%	3087	84%	78%
	环氧丙烷-丙烯价差	元/吨	2021-01-08	11800	100%	100%	9735	84%	84%
	碳酸二甲酯/丙二醇联产价差	元/吨	2021-01-08	-4817	3%	3%	-1848	33%	33%
	丙烯酸-丙烯价差	元/吨	2021-01-08	390	35%	35%	17	29%	29%
	丙烯酸甲酯-丙烯酸价差	元/吨	2021-01-08	2460	68%	68%	2552	72%	72%
	丙烯酸丁酯-0.59*0.74*1.2*丙烷价差	元/吨	2021-01-08	8777	54%	49%	9512	63%	56%
	辛醇-丙烯价差	元/吨	2021-01-08	3950	87%	87%	3312	100%	100%
	丙烯腈-丙烯-合成氨价差	元/吨	2021-01-08	1522	-	43%	1660	-	42%
	NPG-丙烯价差	元/吨	2021-01-08	5015	57%	75%	6156	73%	98%
C4	碳四原料气(齐鲁石化)	元/吨	2021-01-08	3706	20%	20%	3706	18%	18%
	醚后 C4(燕山石化)	元/吨	2021-01-08	3299	19%	19%	3299	17%	17%
	丁二烯(韩国 FOB)	美元/吨	2021-01-08	1012	17%	17%	1012	18%	18%
	丁二烯(华东)	元/吨	2021-01-05	8138	20%	43%	8138	20%	45%
	丁酮(华东)	元/吨	2021-01-08	7180	31%	24%	7180	31%	28%
	烷基化汽油(华东)	元/吨	2021-01-08	4083	18%	18%	4083	17%	17%
	顺酐(国内)	元/吨	2021-01-08	7820	32%	36%	7820	31%	33%
	MTBE(98%，国内)	元/吨	2021-01-08	4214	15%	15%	4214	14%	14%
	季戊四醇（国内）	元/吨	2021-01-08	10600	60%	60%	10600	60%	60%
	异丁烯(山东玉皇)	元/吨	2020-11-17	6350	4%	4%	6283	3%	3%
	MAA(国内)	元/吨	2021-01-08	13420	10%	12%	13420	10%	12%
	MMA(华东)	元/吨	2021-01-08	10800	20%	20%	10800	20%	20%
	丁二烯-醚后 C4 价差	元/吨	2021-01-08	4839	18%	46%	6133	25%	66%
	丁酮-醚后 C4 价差	元/吨	2021-01-08	3881	40%	40%	4969	56%	84%
	烷基化汽油-碳四原料气	元/吨	2021-01-08	377	3%	3%	438	0%	0%
	顺酐-碳四原料气价差	元/吨	2021-01-08	4114	41%	44%	4475	47%	55%
	MTBE-混合丁烷*0.64-甲醇*0.36价差	元/吨	2021-01-08	4041	16%	7%	4847	24%	18%
	C3 法 MMA 价差	元/吨	2021-01-08	3550	19%	19%	4458	20%	20%
	C4 法 MMA 价差	元/吨	2021-01-08	7094	18%	18%	8823	28%	28%
C5	裂解 C5(扬子石化)	元/吨	2021-01-08	4000	18%	18%	4000	18%	18%
	异戊二烯(国内)	元/吨	2021-01-08	9200	36%	60%	9200	36%	61%
	粗双环戊二烯(山东)	元/吨	2021-01-08	3867	12%	0%	3867	10%	0%
芳烃（C6-8）	混合芳烃(华东)	元/吨	2021-01-08	3970	23%	23%	3970	20%	20%
	纯苯(华东)	元/吨	2021-01-08	4483	23%	23%	4483	18%	18%
	环己酮(华东)	元/吨	2021-01-08	7175	22%	22%	7175	20%	20%
	己二酸(华东)	元/吨	2021-01-08	7669	12%	11%	7669	13%	11%
	苯乙烯(华东)	元/吨	2021-01-08	6510	22%	22%	6510	18%	18%
	丙酮(华东)	元/吨	2021-01-08	5583	30%	30%	5583	35%	35%
	苯酚(华东)	元/吨	2021-01-08	5929	13%	13%	5929	8%	8%
	双酚 A(华东)	元/吨	2021-01-08	12800	48%	44%	12800	58%	52%
	甲苯(华东)	元/吨	2021-01-08	3748	11%	11%	3748	8%	8%
	二甲苯(溶剂级，华东)	元/吨	2021-01-08	3944	12%	12%	3944	8%	8%
	苯酐(华东)	元/吨	2021-01-08	5340	18%	18%	5340	12%	12%
	己二酸-纯苯-硝酸价差	元/吨	2021-01-08	-4483	77%	77%	-4395	83%	83%
	苯乙烯-纯苯-乙烯价差	元/吨	2021-01-08	-4526	45%	45%	-3551	60%	60%
	双酚 A-苯酚-丙酮价差	元/吨	2021-01-08	1288	77%	77%	2926	100%	100%
	苯酐-二甲苯价差	元/吨	2021-01-08	1396	42%	41%	2243	70%	68%
	苯酐-工业萘价差	元/吨	2021-01-08	1840	20%	20%	2371	34%	34%

大类	产品	单位	更新日期	本周均价	所处历史分位	所处历史分位（扣除15-17年）	本月均价	所处历史分位	所处历史分位（扣除15-17年）
聚氨酯	苯胺(华东)	元/吨	2021-01-08	8100	45%	45%	8100	47%	47%
	纯 MDI(华东)	元/吨	2021-01-08	21844	37%	37%	21844	36%	36%
	纯 MDI(进口外盘)	美元/吨	2020-12-29	23507	73%	73%	1572	7%	7%
	聚合 MDI(华东)	元/吨	2021-01-08	18163	29%	46%	18163	32%	49%
	聚合 MDI(进口外盘)	美元/吨	2020-12-29	328	18%	23%	1313	10%	13%
	MDI 综合价格(华东)	元/吨	2020-12-29	19267	31%	46%	19612	34%	49%
	液化 MDI(华东)	元/吨	2021-01-08	21750	50%	50%	21750	50%	50%
	TDI(华东)	元/吨	2021-01-08	12480	8%	10%	12480	9%	10%
	HDI(国内)	元/吨	2021-01-08	42000	15%	15%	42000	15%	15%
	IPDI(华东)	元/吨	2021-01-08	76000	25%	25%	76000	24%	24%
	硬泡聚醚(华东)	元/吨	2021-01-08	15438	100%	100%	15438	100%	100%
	软泡聚醚(华东)	元/吨	2021-01-08	19588	90%	90%	19588	100%	100%
	高回弹聚醚(330N,华东)	元/吨	2021-01-08	20188	100%	100%	20188	100%	100%
	CASE 聚醚(220/210,华东)	元/吨	2021-01-08	20600	100%	100%	20600	100%	100%
	鞋底原液(鞋中底,华东)	元/吨	2021-01-08	16750	33%	26%	16750	33%	26%
	TPU现货(国内)	元/吨	2021-01-08	17900	3%	6%	17900	3%	5%
	苯胺-纯苯-硝酸价差	元/吨	2021-01-08	1567	44%	44%	1547	45%	45%
	华东纯MDI-0.631*纯苯-1.69*原料煤-1.10*动力煤-0.3	元/吨	2021-01-08	19566	48%	48%	18938	45%	45%
	华东纯 MDI-纯苯-甲醛价差	元/吨	2021-01-08	12584	34%	34%	14505	51%	51%
	华东聚合 MDI-苯胺-甲醛价差	元/吨	2021-01-08	8903	27%	54%	8831	30%	59%
	华东聚合MDI-0.631*纯苯-1.69*原料煤-1.10*动力煤-0	元/吨	2021-01-08	13123	27%	49%	13264	31%	54%
	华东 MDI 综合价差(至纯苯)	元/吨	2021-01-08	14784	33%	52%	15217	38%	61%
	TDI-1.16*甲苯价差	元/吨	2021-01-08	8132	10%	12%	8265	11%	12%
	硬泡聚醚-0.8*环氧丙烷价差	元/吨	2021-01-08	198	9%	9%	551	16%	16%
化纤	PX(镇海炼化)	元/吨	2021-01-08	4800	10%	10%	4800	9%	9%
	PX(进口 CFR)	美元/吨	2021-01-08	673	16%	16%	673	16%	16%
	PTA(华东)	元/吨	2021-01-08	3768	11%	11%	3768	10%	10%
	聚酯切片(瓶级，华东)	元/吨	2020-12-15	5400	9%	9%	5252	6%	6%
	聚酯切片(半光切片，华东)	元/吨	2020-12-15	4725	6%	6%	4589	3%	3%
	聚酯切片(有光切片，华东)	元/吨	2020-12-15	4775	5%	5%	4627	2%	2%
	聚酯切片(纤维级,华东)	元/吨	2021-01-08	5040	11%	11%	5040	11%	11%
	涤纶短纤(华东)	元/吨	2020-12-15	5750	6%	6%	5598	3%	3%
	涤纶长丝(POY-150D/48F，华东)	元/吨	2021-01-08	6035	17%	17%	6035	16%	16%
	涤纶长丝(DTY-150D/48F，华东)	元/吨	2021-01-08	7770	20%	20%	7770	20%	20%
	涤纶长丝(FDY-150D/96F，华东)	元/吨	2021-01-08	6030	13%	13%	6030	11%	11%
	棉短绒(二道绒,山东)	元/吨	2020-11-27	3807	26%	43%	3827	27%	43%
	粘胶短纤(1.5D,38 毫米)	元/吨	2020-11-27	10595	20%	20%	10553	19%	19%
	粘胶长丝	元/吨	2021-01-08	36500	16%	16%	36500	16%	16%
	己内酰胺(片状，华东)	元/吨	2021-01-08	11290	25%	26%	11290	23%	24%
	尼龙 6(注塑，德国巴斯夫B3S)	元/吨	2021-01-08	25400	23%	23%	25400	23%	23%
	己二胺(国内)	元/吨	2021-01-08	35240	25%	25%	35240	24%	24%
	尼龙 66(注塑，陶氏杜邦101L)	元/吨	2021-01-08	41000	69%	64%	41000	71%	66%
	腈纶短纤(1.5D,38 毫米)	元/吨	2021-01-08	17000	58%	58%	17000	60%	60%
	聚丙烯酰胺(浙江鑫甬)	元/吨	2021-01-08	18000	14%	0%	18000	14%	0%
	BDO(华东)	元/吨	2021-01-08	12600	74%	73%	12600	77%	76%
	四氢呋喃 THF(国产货,华南)	元/吨	2021-01-08	17875	36%	32%	17875	36%	32%
	PTMEG(2000,华东)	元/吨	2021-01-08	20969	28%	28%	20969	28%	28%
	氨纶(40D，华东)	元/吨	2020-12-15	40000	93%	91%	40000	92%	91%
	PX(华东)-石脑油价差	元/吨	2021-01-08	1607	6%	6%	1505	0%	0%
	PX(进口 CFR)-石脑油价差	美元/吨	2021-01-08	181	7%	7%	154	1%	1%
	PTA-0.655PX-0.035*HAC价差	元/吨	2021-01-08	481	25%	25%	458	28%	28%
	PTA-PX(进口 CFR)价差	元/吨	2021-01-08	-597	49%	49%	-415	66%	66%
	PET 瓶级-0.86*0.655*PX-0.34*MEG 价差	元/吨	2021-01-08	1627	35%	35%	1407	24%	24%
	PET 半光-0.86*0.655*PX-0.34*MEG 价差	元/吨	2021-01-08	952	35%	28%	743	30%	16%
	PET 有光-0.86*0.655*PX-0.34*MEG 价差	元/吨	2021-01-08	1002	36%	30%	782	28%	20%
	涤纶短纤-0.86*0.655*PX-0.34*MEG价差	元/吨	2021-01-08	1977	45%	45%	1752	40%	40%
	POY-0.86*0.655*PX-0.34*MEG 价差	元/吨	2021-01-08	1826	33%	30%	1718	31%	27%
	DTY-0.86*0.655*PX-0.34*MEG 价差	元/吨	2021-01-08	3561	41%	41%	3438	42%	42%
	FDY-0.86*0.655*PX-0.34*MEG 价差	元/吨	2021-01-08	1821	26%	17%	1856	31%	18%
	粘胶长丝-棉短绒-烧碱价差	元/吨	2021-01-08	32233	26%	26%	32194	26%	26%
	尼龙 6-己内酰胺价差	元/吨	2021-01-08	14110	84%	79%	14300	87%	86%
	尼龙 66-己二酸价差	元/吨	2021-01-08	33331	73%	73%	31424	68%	68%
	腈纶短纤-丙烯腈价差	元/吨	2021-01-08	5133	55%	55%	3289	38%	37%
	BDO-电石价差	元/吨	2021-01-08	8565	62%	62%	8376	61%	61%
	BDO-顺酐价差	元/吨	2021-01-08	4780	98%	97%	4672	100%	100%
	PTMEG-BDO 价差	元/吨	2021-01-08	8369	14%	12%	9158	19%	16%
	氨纶-纯 MDI-PTMEG 价差	元/吨	2021-01-08	-5257	60%	60%	-5342	60%	60%
	PTA 流通环节库存	万吨	2020-11-28	7	71%	71%	7	71%	71%
	MEG 库存	万吨	2020-11-28	83	48%	48%	95	59%	59%
	涤纶 POY 库存	天	2020-11-28	16	43%	43%	17	48%	48%
	涤纶 FDY 库存	天	2020-11-28	17	37%	35%	18	39%	38%
	涤纶 DTY 库存	天	2020-11-28	27	63%	61%	27	64%	62%
	涤纶短纤库存	天	2020-11-28	-9	15%	18%	-9	17%	20%

大类	产品	单位	更新日期	本周均价	所处历史分位	所处历史分位（扣除15-17年）	本月均价	所处历史分位	所处历史分位（扣除15-17年）
氯碱	原盐(华东)	元/吨	2021-01-08	275	35%	28%	275	35%	29%
	电石(全国)	元/吨	2021-01-08	4035	77%	72%	4035	81%	75%
	烧碱(32%离子膜,山东)	元/吨	2021-01-08	460	1%	2%	460	1%	1%
	液氯(国内)	元/吨	2021-01-08	758	32%	32%	758	33%	33%
	PVC(乙烯法,华东)	元/吨	2021-01-08	8230	76%	75%	8230	80%	79%
	PVC(电石法,华东)	元/吨	2021-01-08	7315	60%	55%	7315	65%	57%
	PVC 糊树脂(国产皮革料，华东)	元/吨	2021-01-08	12650	58%	58%	12650	60%	60%
	纯碱(轻质,华东)	元/吨	2021-01-05	1250	15%	15%	1250	15%	15%
	纯碱(重质,华东)	元/吨	2021-01-05	1400	13%	13%	1400	13%	13%
	PVC-乙烯价差	元/吨	2021-01-08	1677	76%	76%	2382	93%	93%
	PVC-电石价差	元/吨	2021-01-08	3280	38%	39%	4125	72%	77%
	轻质纯碱-原盐-动力煤价差	元/吨	2021-01-08	382	23%	27%	386	22%	26%
	PVC 社会库存	万吨	2020-11-28	322210	25%	25%	325859	26%	26%
化肥	尿素(小颗粒，山东)	元/吨	2021-01-08	1832	65%	52%	1736	57%	41%
	尿素(大颗粒,美国海湾)	美元/吨	2021-01-08	247	33%	27%	247	33%	25%
	氯化铵(湿铵,江苏华昌)	元/吨	2021-01-08	500	34%	33%	500	35%	35%
	硫酸铵(齐鲁石化)	元/吨	2021-01-08	458	27%	19%	458	27%	16%
	硫磺(镇江港)	元/吨	2020-12-15	885	31%	31%	885	29%	29%
	磷酸一铵(MAP,国内)	元/吨	2021-01-08	2138	48%	47%	2138	50%	47%
	磷酸二铵(DAP,国内)	元/吨	2021-01-08	2480	30%	16%	2480	31%	18%
	磷酸二铵(美国海湾)	美元/吨	2021-01-08	390	50%	50%	390	50%	50%
	氯化钾(60%粉,青海)	元/吨	2021-01-08	2020	15%	15%	2020	15%	15%
	氯化钾(温哥华)	美元/吨	2021-01-08	205	0%	0%	205	0%	0%
	硫酸(98%,长三角)	元/吨	2020-12-15	175	34%	34%	175	34%	34%
	硫酸钾(50%,山东)	元/吨	2021-01-08	2650	24%	8%	2650	22%	8%
	复合肥(45%CL,山东)	元/吨	2021-01-08	1880	13%	15%	1880	13%	15%
	尿素-烟煤价差	元/吨	2021-01-08	1142	63%	44%	1151	64%	47%
	尿素-无烟煤价差	元/吨	2021-01-08	1137	63%	39%	1153	63%	44%
	尿素-LNG 价差	元/吨	2021-01-08	-1773	80%	80%	-1679	83%	83%
	一铵-磷矿石-液氨-硫磺价差	元/吨	2021-01-08	-1922	48%	53%	-1895	46%	57%
	二铵-磷矿石-液氨-硫磺价差	元/吨	2021-01-08	-1529	43%	53%	-1570	39%	52%
农药	甘氨酸(重庆)	元/吨	2021-01-08	15200	83%	79%	15200	83%	79%
	二乙醇胺(国内)	元/吨	2021-01-08	9600	32%	12%	9600	29%	8%
	双氧水(27.5%，国内)	元/吨	2021-01-08	1394	65%	74%	1394	68%	77%
	草甘膦(95%，国内)	元/吨	2021-01-08	28500	41%	39%	28500	42%	36%
	吡啶(国内)	元/吨	2021-01-08	23000	27%	0%	23000	27%	0%
	草铵膦（95%）	元/吨	2021-01-05	172500	33%	81%	172500	33%	88%
	麦草畏	元/吨	2021-01-08	76000	0%	0%	76000	0%	0%
	氯氟菊酯(江苏扬农)	元/吨	2021-01-08	87500	13%	13%	87500	13%	13%
	联苯菊酯	元/吨	2021-01-08	197500	4%	4%	197500	4%	4%
	吡虫啉	元/吨	2021-01-08	99000	10%	10%	99000	10%	10%
	啶虫脒	元/吨	2021-01-08	98500	2%	2%	98500	2%	2%
	CCMP	元/吨	2021-01-08	82500	21%	21%	82500	21%	21%
	代森锰锌	元/吨	2021-01-08	21500	80%	80%	21500	89%	89%
	多菌灵(98%,华东)	元/吨	2021-01-08	36600	53%	53%	36375	47%	47%
	百菌清	元/吨	2021-01-08	23050	0%	0%	23125	0%	0%
	对硝基氯化苯	元/吨	2021-01-08	10120	81%	81%	10075	80%	80%
	邻硝基氯化苯	元/吨	2021-01-08	6310	100%	100%	6175	100%	100%
塑料	聚碳酸酯 PC(通用，国内)	元/吨	2021-01-08	16920	17%	17%	16920	15%	15%
	PMMA(国内现货)	元/吨	2021-01-08	16720	34%	32%	16720	34%	30%
	LDPE(薄膜，国内)	元/吨	2021-01-08	10870	49%	49%	10870	51%	51%
	LLDPE(7042，国内)	元/吨	2021-01-08	8282	34%	34%	8280	32%	32%
	HDPE(中空，国内)	元/吨	2021-01-08	8120	25%	25%	8120	21%	21%
	HDPE(拉丝，国内)	元/吨	2021-01-08	8100	22%	22%	8100	16%	16%
	HDPE(薄膜，国内)	元/吨	2021-01-08	8190	25%	25%	8190	19%	19%
	HDPE(注塑，国内)	元/吨	2021-01-08	7900	21%	21%	7900	16%	16%
	PVC(乙烯法,华东)	元/吨	2021-01-08	8230	76%	75%	8230	80%	79%
	PVC(电石法,华东)	元/吨	2021-01-08	7315	60%	55%	7315	65%	57%
	PP（共聚,国内)	元/吨	2021-01-04	8670	16%	16%	8670	13%	10%
	PS(通用，国内)	元/吨	2021-01-08	8380	21%	21%	8380	13%	13%
	BOPP(国内)	元/吨	2021-01-08	11260	65%	65%	11260	65%	65%
	POM(共聚，国内)	元/吨	2021-01-08	16500	93%	92%	16500	94%	93%
	ABS(通用，国内)	元/吨	2021-01-08	15000	62%	60%	15000	61%	58%
	PBT(国内)	元/吨	2021-01-08	11900	18%	18%	11900	18%	18%
	环氧树脂(华东)	元/吨	2021-01-08	20833	50%	36%	20833	53%	36%
	不饱和树脂(191#,华东)	元/吨	2021-01-08	8000	29%	29%	8000	29%	29%
	DOP(华东)	元/吨	2021-01-08	7350	21%	21%	7304	18%	14%
	PC-0.98*双酚 A 价差	元/吨	2021-01-08	9449	31%	31%	6245	9%	9%
	PMMA-MMA 价差	元/吨	2021-01-08	5920	81%	81%	5485	80%	80%

大类	产品	单位	更新日期	本周均价	所处历史分位	所处历史分位（扣除15-17年）	本月均价	所处历史分位	所处历史分位（扣除15-17年）
橡胶	天然橡胶(标准胶 1#,国内)	元/吨	2021-01-08	13740	14%	13%	13740	14%	13%
	丁苯橡胶(1502#,国内)	元/吨	2021-01-06	11532	5%	5%	11532	5%	5%
	顺丁橡胶(国内)	元/吨	2021-01-08	10400	10%	10%	10400	10%	10%
	丁腈橡胶(N41,国内)	元/吨	2021-01-08	16960	32%	26%	16960	33%	25%
	丁基橡胶(1751,国内)	元/吨	2021-01-08	14600	6%	6%	14600	6%	6%
	氯丁橡胶(国内)	元/吨	2021-01-08	56000	63%	63%	56000	63%	63%
	SBS(油胶，国内)	元/吨	2021-01-08	9200	10%	10%	9200	9%	9%
	三元乙丙橡胶(J-4045，国内)	元/吨	2021-01-08	18000	10%	10%	18000	10%	10%
	防老剂 4020(华北)	元/吨	2020-05-06	23500	63%	62%	23500	64%	63%
	防老剂 RD(华北)	元/吨	2019-03-11	18000	79%	73%	18000	79%	72%
	促进剂 M(华北)	元/吨	2021-01-08	14000	7%	7%	13500	1%	1%
	炭黑N220 山东	元/吨	2021-01-08	8300	89%	88%	8300	92%	96%
	炭黑-煤焦油价差	元/吨	2021-01-08	5538	-	90%	5078	-	91%
氟化工	萤石粉(湿粉,97)	元/吨	2021-01-08	2515	55%	23%	2515	48%	33%
	氢氟酸(国内)	元/吨	2021-01-08	9230	37%	33%	9230	37%	33%
	二氯甲烷(国内)	元/吨	2021-01-08	3326	58%	51%	3326	65%	58%
	三氯乙烯(国内)	元/吨	2021-01-08	3570	78%	76%	3570	84%	82%
	R22(浙江巨化)	元/吨	2021-01-08	15000	26%	26%	15000	23%	23%
	R32(浙江巨化)	元/吨	2020-05-20	12800	8%	8%	12800	8%	8%
	R125(浙江)	元/吨	2021-01-08	28000	16%	32%	28000	18%	33%
	R134a(浙江)	元/吨	2021-01-08	19000	5%	5%	19000	10%	10%
	R410a(浙江)	元/吨	2021-01-08	18000	10%	15%	18000	10%	16%
	聚四氟乙烯（浙江巨化）	元/吨	2021-01-08	50000	40%	28%	45690	33%	19%
钛白粉	盐酸(31%,国内)	元/吨	2021-01-08	400	63%	63%	400	64%	64%
	钛精矿(>50%，四川)	元/吨	2021-01-07	2000	79%	78%	2000	79%	78%
	金红石(87%,海南)	元/吨	2021-01-08	6300	80%	76%	6300	80%	76%
	金红石(92%,澳洲)	元/吨	2021-01-08	10000	83%	79%	10000	83%	79%
	精四氯化钛（山东）	元/吨	2021-01-08	6840	53%	32%	6825	53%	31%
	海绵钛(>99.6%，国产)	元/吨	2021-01-08	64	36%	35%	64	36%	35%
	钛白粉（金红石型，国内）	元/吨	2021-01-08	16100	46%	35%	16100	46%	34%
	钛白粉（锐钛型，济南裕兴）	元/吨	2021-01-08	16000	73%	100%	16000	73%	100%
	金红石型钛白粉-钛精矿价差	元/吨	2021-01-08	14100	48%	37%	13999	48%	37%
电子化学品	碳酸二甲酯(DMC)(石大胜华)	元/吨	2021-01-08	13500	91%	90%	14174	100%	100%
	金属硅(2202#，云南、福建)	元/吨	2021-01-08	15800	58%	57%	15800	60%	57%
	碳酸锂(工业级99%,四川)	元/吨	2021-01-06	50700	14%	14%	50700	14%	14%
	碳酸锂(电池级,国内)	元/吨	2021-01-08	53000	7%	7%	53000	7%	7%
	单晶硅片（A片八寸，全国）	元/片	2020-12-07	2.55	0%	0%	2.55	0%	0%
	多晶硅片（A片，全国）	元/片	2021-01-08	1.18	0%	0%	1.18	0%	0%
	DMC-金属硅-甲醇价差	元/吨	2021-01-08	-4794	74%	74%	-2035	96%	96%
其他	间苯二酚（国内）	元/吨	2021-01-08	87080	62%	62%	87080	62%	62%
食品与饲料添加剂	维生素 A(50 万 IU/g,国产)	元/千克	2021-01-08	345	19%	18%	345	19%	18%
	维生素 B1(98%,国产)	元/千克	2021-01-08	166	12%	15%	166	13%	15%
	维生素 B2(80%,国产)	元/千克	2021-01-08	88	0%	0%	88	0%	0%
	维生素 B3(烟酸)(99%,国产)	元/千克	2021-01-08	52	47%	49%	52	46%	48%
	维生素 B5(泛酸钙)(98%，国产)	元/千克	2021-01-08	64	2%	4%	64	2%	4%
	维生素 B6(98%,国产)	元/千克	2021-01-08	124	0%	0%	124	0%	0%
	维生素 B9(叶酸)(98%,国产)	元/千克	2021-01-08	209	2%	5%	209	2%	7%
	维生素 B12液相1%(国产)	元/千克	2021-01-08	144	1%	2%	144	1%	2%
	维生素 C(97%,国产)	元/千克	2021-01-08	39	24%	24%	39	25%	25%
	维生素 D3(50万 IU/g,国产)	元/千克	2021-01-08	108	10%	9%	108	10%	9%
	维生素 E(50%,国产)	元/千克	2021-01-08	64	21%	21%	64	21%	21%
	维生素 H(生物素)(2%,国产)	元/千克	2021-01-08	58	2%	2%	58	2%	2%
	维生素 K3(MSB96%,国产)	元/千克	2021-01-08	65	15%	15%	65	15%	14%
	赖氨酸(98.5%,江苏)	元/千克	2021-01-08	10	23%	23%	10	24%	24%
	色氨酸(99%,国产)	元/千克	2021-01-08	61	10%	10%	61	10%	10%
	苏氨酸(平均价)	元/吨	2021-01-07	9700	14%	14%	9700	14%	14%
	固体蛋氨酸(山东)	元/千克	2021-01-08	18	1%	1%	18	1%	1%
	液体蛋氨酸(山东)	元/千克	2021-01-08	15	2%	2%	15	2%	2%
	三氯蔗糖（安徽）	万元/吨	2020-01-01	20	0%	0%	20	0%	0%
	安赛蜜（山东）	万元/吨	2020-01-01	5.6	87%	67%	5.6	87%	67%
	乙醇(普通，山东)	元/吨	2021-01-08	6900	100%	100%	6900	100%	100%
农产品	玉米（现货平均价）	元/吨	2021-01-07	2728	100%	100%	2728	100%	100%
	早籼米(标一,安徽批发价)	元/吨	2021-01-06	3800	68%	68%	3800	68%	68%
	白小麦(三等,郑州平均价)	元/吨	2019-11-08	2350	63%	66%	2340	62%	65%
	大豆(国产三等,哈尔滨现货)	元/吨	2021-01-07	5200	100%	100%	5200	100%	100%

资料来源：wind，百川盈孚，华安证券研究所

图表 81 化工行业主要产品价格变化

大类	产品	单位	更新日期	本周均价	上周均价	周涨跌幅	两周前均价	两周涨跌幅	上月同期	月涨跌幅
指数	中国化工品价格指数 CCPI	-	2021-01-08	4163	4160	0%	4254	-2%	4306	-3%
	美元对人民币汇率(中间价)	-	2021-01-08	6.48	6.53	-1%	6.54	-1%	6.54	-1%
	美元指数	-	2021-01-08	89.65	89.96	0%	90.34	-1%	90.92	-1%
	S&P500	-	2021-01-08	3744.86	3737.63	0%	3693.81	1%	3679.72	2%
	黄金现货价（伦敦）	美元/盎司	2021-01-08	1933.90	1880.95	3%	1877.37	3%	1851.24	4%
	CRB商品价格指数	-	2021-01-08	447.54	442.41	1%	439.20	2%	433.89	3%
原油	WTI 现货	美元/桶	2021-01-08	49.8	48.1	3%	47.8	4%	46.0	8%
	Brent 现货	美元/桶	2021-01-08	52	51	3%	51	3%	50	5%
	美国原油钻井平台数	个	2020-10-14	20	20	0%	20	0%	20	0%
炼油	中国 92#汽油(全国VI)	元/吨	2021-01-04	5921	5733	3%	5733	3%	5380	10%
	中国 0#柴油(全国VI)	元/吨	2021-01-04	5356	5227	2%	5227	2%	4897	9%
	新加坡石脑油 FOB	美元/吨	2021-01-08	53	51	5%	49	8%	46	14%
	日本石脑油 CFR	美元/吨	2021-01-08	493	474	4%	460	7%	436	13%
	中东石脑油 FOB	美元/吨	2021-01-08	469	446	5%	428	10%	407	15%
	LPG（期货收盘价）	元/吨	2021-01-08	3892	3719	5%	3765	3%	3756	4%
	液化气LPG(全国)	元/吨	2021-01-04	3590	3590	0%	3407	5%	3231	11%
	丙烷(华东冷冻 CFR)	美元/吨	2021-01-08	678	577	18%	577	18%	512	32%
	丁烷(华东冷冻 CFR)	美元/吨	2021-01-08	658	565	16%	565	16%	500	32%
	基础油(150SN，大连石化)	元/吨	2021-01-08	5960	5910	1%	5910	1%	5910	1%
	120#溶剂油(华东)	元/吨	2021-01-08	4300	4300	0%	4300	0%	4300	0%
	混调高硫 180CST(华东)	元/吨	2019-03-11	4598	4598	0%	4598	0%	4598	0%
	58#半炼石蜡(全国)	元/吨	2021-01-04	5742	5665	1%	5665	1%	5468	5%
	重交沥青(华南)	元/吨	2021-01-08	2875	2875	0%	2875	0%	2723	6%
	改性沥青(华南)	元/吨	2021-01-08	3450	3450	0%	3430	1%	3210	7%
天然气	美国 Henry Hub 现货	美元/MMBtu	2021-01-08	2.7	2.4	13%	2.7	-1%	2.4	14%
	德国 GPL 现货	美元/MMBtu	2020-12-09	1.2	1.2	0%	1.2	0%	1.0	23%
	日本 LNG 现货	美元/MMBtu	2021-01-08	18.87	12.95	46%	11.59	63%	9.54	98%
	中国 LNG 现货(华北)	美元/MMBtu	2021-01-08	18.87	12.95	46%	11.59	63%	9.53	98%
煤	无烟煤(Q5600，晋城)	元/吨	2020-12-29	685	665	3%	635	8%	615	11%
	烟煤(Q6000，山东滕州)	元/吨	2020-12-29	680	660	3%	645	5%	635	7%
	动力煤(Q5500K，环渤海指数)	元/吨	2021-01-06	593	585	1%	585	1%	578	3%
	焦精煤(晋中平遥)	元/吨	2020-12-29	1115	1115	0%	1095	2%	1095	2%
	煤焦油(国内)	元/吨	2021-01-08	2762	2750	0%	2750	0%	2776	-1%
	工业萘(华东)	元/吨	2021-01-05	3500	3570	-2%	3570	-2%	3768	-7%
	焦炭(河北)	元/吨	2021-01-08	2370	2100	13%	2100	13%	2020	17%
C1	乙二醇(华东)	元/吨	2021-01-08	4426	4170	6%	4065	9%	3859	15%
	液氨(山东)	元/吨	2021-01-08	2990	2980	0%	2995	0%	2843	5%
	尿素(山东)	元/吨	2021-01-08	1844	1818	1%	1824	1%	1822	1%
	三聚氰胺(国内)	元/吨	2021-01-08	6680	6700	0%	6634	1%	6892	-3%
	硝酸(98%，国内)	元/吨	2021-01-08	2050	2050	0%	2060	0%	1900	8%
	硝酸铵(陕西兴化化学)	元/吨	2021-01-08	1950	1950	0%	1950	0%	1950	0%
	甲醇(华东)	元/吨	2021-01-08	2494	2441	2%	2541	-2%	2320	8%
	DMF(国内)	元/吨	2021-01-08	8000	7875	2%	7750	3%	8570	-7%
	醋酸(华东)	元/吨	2021-01-08	4100	4400	-7%	4570	-10%	4910	-16%
	醋酸乙烯(华东)	元/吨	2021-01-08	8958	9000	0%	9000	0%	7885	14%
	PVA(1799，四川维尼纶)	元/吨	2020-12-18	11900	11900	0%	11900	0%	11900	0%
	醋酸乙酯(华东)	元/吨	2021-01-08	6560	6925	-5%	7230	-9%	7790	-16%
	醋酸丁酯(华东)	元/吨	2021-01-08	8679	8875	-2%	9100	-5%	8640	0%
	甲醛(河北)	元/吨	2021-01-08	1160	1168	-1%	1170	-1%	1174	-1%
	甲酸(国内)	元/吨	2021-01-08	2636	2615	1%	2600	1%	2582	2%
	二甲醚(国内)	元/吨	2021-01-08	3437	3339	3%	3354	2%	3020	14%
	乙二醇-乙烯价差	元/吨	2021-01-08	-2127	-2335	9%	-2432	13%	-2476	14%
	乙二醇-烟煤价差	元/吨	2021-01-08	3179	3123	2%	3157	1%	3038	5%
	液氨-烟煤价差	元/吨	2021-01-08	2163	2119	2%	2167	0%	2314	-7%
	尿素-液氨价差	元/吨	2021-01-08	-1146	-1163	-1%	-1171	-2%	-1021	12%
	三聚氰胺-尿素价差	元/吨	2021-01-08	4836	4883	-1%	4810	1%	5070	-5%
	硝酸铵-液氨价差	元/吨	2021-01-08	-1040	-1030	1%	-1045	0%	-893	16%
	甲醇-烟煤价差	元/吨	2021-01-08	1640	1605	2%	1619	1%	1487	10%
	MTO 价差(乙烯/丙烯-甲醇)	元/吨	2021-01-08	4756	4885	-3%	5369	-11%	5795	-18%
	MTO 价差(PP/PE-甲醇)	元/吨	2021-01-08	6176	6385	-3%	6619	-7%	7111	-13%
	DMF-甲醇-液氨价差	元/吨	2021-01-08	2516	2455	2%	2214	14%	3408	-26%
	醋酸-甲醇价差	元/吨	2021-01-08	1606	1960	-18%	2029	-21%	2591	-38%
	醋酸乙烯价差	元/吨	2021-01-08	-2453	-2105	17%	-1927	27%	-1425	72%
	醋酸乙烯-电石价差	元/吨	2021-01-08	4923	4779	3%	4659	6%	3721	32%
	PVA-电石价差	元/吨	2021-01-08	7630	7736	-1%	7804	-2%	8095	-6%
	二甲醚-甲醇价差	元/吨	2021-01-08	943	898	5%	813	16%	701	35%
C2	乙烯(东北亚 CFR)	美元/吨	2021-01-08	1011	996	2%	993	2%	969	4%
	环氧乙烷(华东)	元/吨	2021-01-08	7500	7500	0%	7500	0%	7500	0%
	减水剂(华东)	元/吨	2021-01-08	3150	3150	0%	3150	0%	3150	0%
	乙烯-石脑油价差	美元/吨	2021-01-08	518	522	-1%	533	-3%	533	-3%
	乙烯-LPG价差	元/吨	2021-01-08	2915	2907	0%	2992	-3%	3265	-11%
	环氧乙烷-乙烯价差	元/吨	2021-01-08	947	995	-5%	1003	-6%	1165	-19%
C3	丙烷(国内 95%以上)	元/吨	2021-01-08	4816	4125	17%	4078	18%	3840	25%
	丙烯(韩国 FOB)	美元/吨	2021-01-08	950	956	-1%	956	-1%	975	-3%
	丙烯(国内)	元/吨	2021-01-08	7250	7325	-1%	7910	-8%	8114	-11%
	环氧丙烷(华东)	元/吨	2021-01-08	19050	18730	2%	18143	5%	17000	12%
	碳酸二甲酯 DMC(石大胜华)	元/吨	2021-01-08	8000	8000	0%	8000	0%	10280	-22%
	丙二醇(华东)	元/吨	2021-01-08	12817	12130	6%	11200	14%	10590	21%
	丙烯酸(华东)	元/吨	2021-01-08	7640	7700	-1%	7900	-3%	7920	-4%
	丙烯酸甲酯(华东)	元/吨	2021-01-08	10100	10175	-1%	10400	-3%	10440	-3%
	丙烯酸乙酯(华东)	元/吨	2021-01-08	10400	10450	0%	10600	-2%	10680	-3%
	丙烯酸丁酯(华东)	元/吨	2021-01-08	11300	11425	-1%	11840	-5%	11320	0%
	正丁醇(华东)	元/吨	2021-01-08	8230	9463	-13%	9990	-18%	9090	-9%
	辛醇(华东)	元/吨	2021-01-08	11200	12000	-7%	12000	-7%	10100	11%
	环氧氯丙烷(华东)	元/吨	2021-01-08	11525	11930	-3%	12300	-6%	11610	-1%
	丙烯腈(华东)	元/吨	2021-01-08	11867	12150	-2%	12170	-2%	12730	-7%
	NPG(华东)	元/吨	2021-01-08	12265	12831	-4%	13430	-9%	14680	-16%
	丙烯酰胺(华东)	元/吨	2021-01-08	14700	14700	0%	14700	0%	14520	1%
	合成氨(华北)	元/吨	2021-01-05	3095	3100	0%	3100	0%	2959	5%
	丙烯-1.2*丙烷价差	元/吨	2021-01-08	1471	2375	-38%	3016	-51%	3506	-58%
	环氧丙烷-丙烯价差	元/吨	2021-01-08	11800	11405	3%	10233	15%	8886	33%
	碳酸二甲酯/丙二醇联产价差	元/吨	2021-01-08	-4817	-4130	17%	-3200	51%	-310	1454%
	丙烯酸-丙烯价差	元/吨	2021-01-08	390	375	4%	-10	-4000%	-194	-301%
	丙烯酸甲酯-丙烯酸价差	元/吨	2021-01-08	2460	2475	-1%	2500	-2%	2520	-2%
	丙烯酸丁酯-0.59*0.74*1.2*丙烷价差	元/吨	2021-01-08	8777	9264	-5%	9703	-10%	9308	-6%
	辛醇-丙烯价差	元/吨	2021-01-08	3950	4675	-16%	4090	-3%	1986	99%
	丙烯腈-丙烯-合成氨价差	元/吨	2021-01-08	1522	1725	-12%	1160	31%	1657	-8%
	NPG-丙烯价差	元/吨	2021-01-08	5015	5506	-9%	5520	-9%	6566	-24%

大类	产品	单位	更新日期	本周均价	上周均价	周涨跌幅	两周前均价	两周涨跌幅	上月同期	月涨跌幅
C4	碳四原料气(齐鲁石化)	元/吨	2021-01-08	3706	3550	4%	3586	3%	3386	9%
	醚后 C4(燕山石化)	元/吨	2021-01-08	3299	3130	5%	3166	4%	3016	9%
	丁二烯(韩国 FOB)	美元/吨	2021-01-08	1012	1110	-9%	1160	-13%	1332	-24%
	丁二烯(华东)	元/吨	2021-01-05	8138	8130	0%	8130	0%	9710	-16%
	丁酮(华东)	元/吨	2021-01-08	7180	7575	-5%	7860	-9%	8460	-15%
	烷基化汽油(华东)	元/吨	2021-01-08	4083	4010	2%	4050	1%	3825	7%
	顺酐(国内)	元/吨	2021-01-08	7820	7638	2%	7800	0%	8080	-3%
	MTBE(98%, 国内)	元/吨	2021-01-08	4214	4139	2%	4166	1%	4050	4%
	异戊四醇(国内)	元/吨	2021-01-08	10600	10600	0%	10600	0%	10600	0%
	异丁烯(山东玉皇)	元/吨	2020-11-17	6350	6350	0%	6350	0%	6350	0%
	MAA(国内)	元/吨	2021-01-08	13420	13950	-4%	15020	-11%	16940	-21%
	MMA(华东)	元/吨	2021-01-08	10800	10920	-1%	11670	-7%	13050	-17%
	丁二烯-醚后 C4 价差	元/吨	2021-01-08	4839	5000	-3%	4964	-3%	6694	-28%
	丁酮-醚后 C4 价差	元/吨	2021-01-08	3881	4445	-13%	4694	-17%	5444	-29%
	烷基化汽油-碳四原料气	元/吨	2021-01-08	377	460	-18%	464	-19%	439	-14%
	顺酐-碳四原料气价差	元/吨	2021-01-08	4114	4088	1%	4214	-2%	4694	-12%
	MTBE-混合丁烷*0.64-甲醇*0.36价差	元/吨	2021-01-08	4041	4580	-12%	4580	-12%	5037	-20%
	C3 法 MMA 价差	元/吨	2021-01-08	3550	3595	-1%	3760	-6%	4936	-28%
	C4 法 MMA 价差	元/吨	2021-01-08	7094	7370	-4%	8084	-12%	9664	-27%
C5	裂解 C5(扬子石化)	元/吨	2021-01-08	4000	4000	0%	3900	3%	3850	4%
	异戊二烯(国内)	元/吨	2021-01-08	9200	9200	0%	9060	2%	8880	4%
	粗双环戊二烯(山东)	元/吨	2021-01-08	3867	3900	-1%	3900	-1%	4400	-12%
芳烃（C6-8）	混合芳烃(华东)	元/吨	2021-01-08	3970	3850	3%	3920	1%	3790	5%
	纯苯(华东)	元/吨	2021-01-08	4483	4270	5%	4290	5%	4515	-1%
	环己酮(华东)	元/吨	2021-01-08	7175	7195	0%	7270	-1%	7450	-4%
	己二酸(华东)	元/吨	2021-01-08	7669	7820	-2%	7861	-2%	7964	-4%
	苯乙烯(华东)	元/吨	2021-01-08	6510	6223	5%	6783	-4%	7759	-16%
	丙酮(华东)	元/吨	2021-01-08	5583	6145	-9%	7560	-26%	8700	-36%
	苯酚(华东)	元/吨	2021-01-08	5929	6235	-5%	6400	-7%	6630	-11%
	双酚 A(华东)	元/吨	2021-01-08	12800	13120	-2%	15650	-18%	19610	-35%
	甲苯(华东)	元/吨	2021-01-08	3748	3639	3%	3769	-1%	3835	-2%
	二甲苯(溶剂级, 华东)	元/吨	2021-01-08	3944	3817	3%	3881	2%	3911	1%
	苯酐(华东)	元/吨	2021-01-08	5340	5488	-3%	5540	-4%	6550	-18%
	己二酸-纯苯-硝酸价差	元/吨	2021-01-08	-4483	-4270	5%	-4290	5%	-4515	-1%
	苯乙烯-纯苯-乙烯价差	元/吨	2021-01-08	-4526	-4553	-1%	-4004	13%	-3091	46%
	双酚 A-苯酚-丙酮价差	元/吨	2021-01-08	1288	740	74%	1690	-24%	4280	-70%
	苯酐-二甲苯价差	元/吨	2021-01-08	1396	1671	-16%	1659	-16%	2639	-47%
	苯酐-工业萘价差	元/吨	2021-01-08	1840	1918	-4%	1970	-7%	2783	-34%
聚氨酯	苯胺(华东)	元/吨	2021-01-08	8100	8060	0%	7950	2%	7835	3%
	纯 MDI(华东)	元/吨	2021-01-08	21844	22310	-2%	22800	-4%	24307	-10%
	纯 MDI(进口外盘)	美元/吨	2020-12-29	23507	24307	-3%	25321	-7%	28393	-17%
	聚合 MDI(华东)	元/吨	2021-01-08	18163	18090	0%	17486	4%	17864	2%
	聚合 MDI(进口外盘)	美元/吨	2020-12-29	328	328	0%	328	0%	328	0%
	MDI 综合价格(华东)	元/吨	2020-12-29	19267	19356	0%	19080	1%	19797	-3%
	液化 MDI(华东)	元/吨	2021-01-08	21750	21750	0%	21750	0%	21750	0%
	TDI(华东)	元/吨	2021-01-08	12480	12525	0%	12600	-1%	12800	-3%
	HDI(国内)	元/吨	2021-01-08	42000	42000	0%	41960	0%	41800	0%
	IPDI(华东)	元/吨	2021-01-08	76000	76000	0%	74857	2%	71929	6%
	硬泡聚醚(华东)	元/吨	2021-01-08	15438	15260	1%	14921	3%	14286	8%
	软泡聚醚(华东)	元/吨	2021-01-08	19588	19160	2%	18529	6%	17786	10%
	高回弹聚醚(330N,华东)	元/吨	2021-01-08	20188	20010	1%	19521	3%	18650	8%
	CASE 聚醚(220/210,华东)	元/吨	2021-01-08	20600	20360	1%	19936	3%	18950	9%
	鞋底原液(鞋中底,华东)	元/吨	2021-01-08	16750	16750	0%	16750	0%	17500	-4%
	TPU现货(国内)	元/吨	2021-01-08	17900	17925	0%	18000	-1%	18000	-1%
	苯胺-纯苯-硝酸价差	元/吨	2021-01-08	1567	1740	-10%	1600	-2%	1420	10%
	华东纯MDI-0.631*纯苯-1.69*原料煤-1.1	元/吨	2021-01-08	12584	13083	-4%	13680	-8%	15298	-18%
	华东纯 MDI-纯苯-甲醛价差	元/吨	2021-01-08	19566	20678	-5%	22652	-14%	25871	-24%
	华东聚合 MDI-苯胺-甲醛价差	元/吨	2021-01-08	8903	8863	0%	8366	6%	8855	1%
	华东聚合MDI-0.631*纯苯-1.69*原料煤-1	元/吨	2021-01-08	13123	14300	-8%	14595	-10%	17606	-25%
	华东 MDI 综合价差(至纯苯)	元/吨	2021-01-08	14784	15086	-2%	14790	0%	15282	-3%
	TDI-1.16*甲苯价差	元/吨	2021-01-08	8132	8304	-2%	8228	-1%	8351	-3%
	硬泡聚醚-0.8*环氧丙烷价差	元/吨	2021-01-08	198	276	-28%	407	-51%	686	-71%
化纤	PX(镇海炼化)	元/吨	2021-01-08	4800	4684	2%	4596	4%	4300	12%
	PX(进口 CFR)	美元/吨	2021-01-08	673	625	8%	612	10%	590	14%
	PTA(华东)	元/吨	2021-01-08	3768	3585	5%	3582	5%	3481	8%
	聚酯切片(瓶级, 华东)	元/吨	2020-12-15	5400	5295	2%	5120	5%	4870	11%
	聚酯切片(半光切片, 华东)	元/吨	2020-12-15	4725	4635	2%	4460	6%	4385	8%
	聚酯切片(有光切片, 华东)	元/吨	2020-12-15	4775	4660	2%	4510	6%	4435	8%
	聚酯切片(纤维级,华东)	元/吨	2021-01-08	5040	4806	5%	4775	6%	4620	9%
	涤纶短纤(华东)	元/吨	2020-12-15	5750	5625	2%	5500	5%	5493	5%
	涤纶长丝(POY-150D/48F, 华东)	元/吨	2021-01-08	6035	5844	3%	5770	5%	5350	13%
	涤纶长丝(DTY-150D/48F, 华东)	元/吨	2021-01-08	7770	7563	3%	7530	3%	7030	11%
	涤纶长丝(FDY-150D/96F, 华东)	元/吨	2021-01-08	6030	5875	3%	5880	3%	5550	9%
	棉短绒(二道绒,山东)	元/吨	2020-11-27	3807	3807	0%	3807	0%	3845	-1%
	粘胶短纤(1.5D,38 毫米)	元/吨	2020-11-27	10595	10595	0%	10595	0%	10600	0%
	粘胶长丝	元/吨	2021-01-08	36500	36500	0%	36500	0%	36500	0%
	己内酰胺(片状, 华东)	元/吨	2021-01-08	11290	11775	-4%	11820	-4%	11720	-4%
	尼龙 6(注塑, 德国巴斯夫B3S)	元/吨	2021-01-08	25400	26000	-2%	26000	-2%	26000	-2%
	己二腈(国内)	元/吨	2021-01-08	35240	34450	2%	34000	4%	33540	5%
	尼龙 66(注塑, 陶氏杜邦101L)	元/吨	2021-01-08	41000	40000	3%	39100	5%	39500	4%
	腈纶短纤(1.5D,38 毫米)	元/吨	2021-01-08	17000	17000	0%	15500	10%	15500	10%
	聚丙烯酰胺(浙江鑫甬)	元/吨	2021-01-08	18000	18000	0%	18000	0%	18000	0%
	BDO(华东)	元/吨	2021-01-08	12600	12600	0%	12600	0%	12600	0%
	四氢呋喃 THF(国产货,华南)	元/吨	2021-01-08	17875	18500	-3%	18500	-3%	18500	-3%
	PTMEG(2000,华东)	元/吨	2021-01-08	20969	22050	-5%	21750	-4%	21750	-4%
	氨纶(40D, 华东)	元/吨	2020-12-15	40000	40000	0%	40000	0%	40000	0%
	PX(华东)-石脑油价差	元/吨	2021-01-08	1607	1587	1%	1585	1%	1452	11%
	PX(进口 CFR)-石脑油价差	美元/吨	2021-01-08	181	150	20%	151	19%	155	17%
	PTA-0.655PX-0.035*HAC价差	元/吨	2021-01-08	481	363	32%	412	17%	493	-2%
	PTA-PX(进口 CFR)价差	元/吨	2021-01-08	-597	-494	21%	-420	42%	-378	58%
	PET 瓶级-0.86*0.655*PX-0.34*MEG 价差	元/吨	2021-01-08	1627	1561	4%	1412	15%	1192	37%
	PET 半光-0.86*0.655*PX-0.34*MEG 价差	元/吨	2021-01-08	952	901	6%	752	27%	707	35%
	PET 有光-0.86*0.655*PX-0.34*MEG 价差	元/吨	2021-01-08	1002	926	8%	802	25%	757	32%
	涤纶短纤-0.86*0.655*PX-0.34*MEG价差	元/吨	2021-01-08	1977	1891	5%	1792	10%	1815	9%
	POY-0.86*0.655*PX-0.34*MEG 价差	元/吨	2021-01-08	1826	1787	2%	1799	2%	1616	13%
	DTY-0.86*0.655*PX-0.34*MEG 价差	元/吨	2021-01-08	3561	3506	2%	3559	0%	3296	8%
	FDY-0.86*0.655*PX-0.34*MEG 价差	元/吨	2021-01-08	1821	1819	0%	1909	-5%	1816	0%
	粘胶长丝-棉短绒-烧碱价差	元/吨	2021-01-08	32233	32233	0%	32225	0%	32177	0%
	尼龙 6-己内酰胺价差	元/吨	2021-01-08	14110	14225	-1%	14180	0%	14280	-1%
	尼龙 66-己二酸价差	元/吨	2021-01-08	33331	32180	4%	31239	7%	31536	6%
	腈纶短纤-丙烯腈价差	元/吨	2021-01-08	5133	4850	6%	3330	54%	2770	85%
	BDO-电石价差	元/吨	2021-01-08	8565	8379	2%	8259	4%	8436	2%
	BDO-顺酐价差	元/吨	2021-01-08	4780	4963	-4%	4800	0%	4520	6%
	PTMEG-BDO 价差	元/吨	2021-01-08	8369	9450	-11%	9150	-9%	9150	-9%
	氨纶-纯 MDI-PTMEG 价差	元/吨	2021-01-08	-5257	-6057	-13%	-6536	-20%	-8536	-38%
氯碱	原盐(华东)	元/吨	2021-01-08	275	275	0%	275	0%	275	0%
	电石(全国)	元/吨	2021-01-08	4035	4222	-4%	4341	-7%	4164	-3%
	烧碱(32%离子膜,山东)	元/吨	2021-01-08	460	460	0%	460	0%	460	0%
	液氯(国内)	元/吨	2021-01-08	758	810	-6%	1210	-37%	1920	-61%
	PVC(乙烯法,华东)	元/吨	2021-01-08	8230	8644	-5%	8890	-7%	8875	-7%
	PVC(电石法,华东)	元/吨	2021-01-08	7315	7419	-1%	8190	-11%	8796	-17%
	PVC 糊树脂(国产皮革料, 华东)	元/吨	2021-01-08	12650	12650	0%	13083	-3%	13800	-8%
	纯碱(轻质,华东)	元/吨	2021-01-05	1250	1200	4%	1200	4%	1242	1%
	纯碱(重质,华东)	元/吨	2021-01-05	1400	1400	0%	1400	0%	1470	-5%
	PVC-乙烯价差	元/吨	2021-01-08	1677	2138	-22%	2393	-30%	2540	-34%
	PVC-电石价差	元/吨	2021-01-08	3280	3197	3%	3849	-15%	4632	-29%
	轻质纯碱-原盐-动力煤价差	元/吨	2021-01-08	382	340	12%	340	12%	389	-2%

大类	产品	单位	更新日期	本周均价	上周均价	周涨跌幅	两周前均价	两周涨跌幅	上月同期	月涨跌幅
化肥	尿素(小颗粒，山东)	元/吨	2021-01-08	1832	1822	1%	1800	2%	1806	1%
	尿素(大颗粒,美国海湾)	美元/吨	2021-01-08	247	247	0%	245	1%	248	-1%
	氯化铵(湿铵,江苏华昌)	元/吨	2021-01-08	500	520	-4%	520	-4%	520	-4%
	硫酸铵(齐鲁石化)	元/吨	2021-01-08	458	450	2%	450	2%	430	7%
	硫磺(镇江港)	元/吨	2020-12-15	885	885	0%	879	1%	778	14%
	磷酸一铵(MAP,国内)	元/吨	2021-01-08	2138	2150	-1%	2152	-1%	2160	-1%
	磷酸二铵(DAP,国内)	元/吨	2021-01-08	2480	2480	0%	2480	0%	2480	0%
	磷酸二铵(美国海湾)	美元/吨	2021-01-08	390	390	0%	379	3%	361	8%
	氯化钾(60%粉,青海)	元/吨	2021-01-08	2020	2020	0%	2020	0%	2020	0%
	氯化钾(温哥华)	美元/吨	2021-01-08	205	205	0%	205	0%	205	0%
	硫酸(98%,长三角)	元/吨	2020-12-15	175	175	0%	175	0%	154	14%
	硫酸钾(50%,山东)	元/吨	2021-01-08	2650	2650	0%	2650	0%	2650	0%
	复合肥(45%CL,山东)	元/吨	2021-01-08	1880	1880	0%	1880	0%	1880	0%
	尿素-烟煤价差	元/吨	2021-01-08	1142	1140	0%	1145	0%	1185	-4%
	尿素-无烟煤价差	元/吨	2021-01-08	1137	1135	0%	1155	-2%	1205	-6%
	尿素-LNG 价差	元/吨	2021-01-08	-1773	-1766	0%	-1575	13%	-1431	24%
	一铵-磷矿石-液氨-硫磺价差	元/吨	2021-01-08	-1922	-1863	3%	-1817	6%	-1743	10%
	二铵-磷矿石-液氨-硫磺价差	元/吨	2021-01-08	-1529	-1436	6%	-1385	10%	-1298	18%
农药	甘氨酸(重庆)	元/吨	2021-01-08	15200	15200	0%	15000	1%	13500	13%
	二乙醇胺(国内)	元/吨	2021-01-08	9600	9600	0%	9600	0%	9680	-1%
	双氧水(27.5%，国内)	元/吨	2021-01-08	1394	1420	-2%	1430	-3%	1392	0%
	草甘膦(95%，国内)	元/吨	2021-01-08	28500	28500	0%	28450	0%	26430	8%
	吡啶啶(国内)	元/吨	2021-01-08	23000	23000	0%	23000	0%	23000	0%
	草铵膦	元/吨	2021-01-08	172500	174375	-1%	175000	-1%	171500	1%
	麦草畏	元/吨	2021-01-08	76000	76000	0%	76000	0%	76000	0%
	氯氟菊酯(江苏扬农)	元/吨	2021-01-08	87500	87500	0%	87500	0%	87500	0%
	联苯菊酯	元/吨	2021-01-08	197500	193750	2%	192500	3%	192500	3%
	吡虫啉	元/吨	2021-01-08	99000	99000	0%	97929	1%	96500	3%
	啶虫脒	元/吨	2021-01-08	98500	98500	0%	98500	0%	98500	0%
	CCMP	元/吨	2021-01-08	82500	82500	0%	81786	1%	75143	10%
	代森锰锌	元/吨	2021-01-08	21500	21500	0%	21500	0%	21357	1%
	多菌灵(98%,华东)	元/吨	2021-01-08	36600	36000	2%	36000	2%	35857	2%
	百菌清	元/吨	2021-01-08	23050	23250	-1%	24000	-4%	24107	-4%
	对硝基氯化苯	元/吨	2021-01-08	10120	10000	1%	9900	2%	9393	8%
	邻硝基氯化苯	元/吨	2021-01-08	6310	5950	6%	5900	7%	5557	14%
塑料	聚碳酸酯 PC(通用，国内)	元/吨	2021-01-08	16920	17575	-4%	18580	-9%	20340	-17%
	PMMA(国内现货)	元/吨	2021-01-08	16720	17200	-3%	17440	-4%	18160	-8%
	LDPE(薄膜，国内)	元/吨	2021-01-08	10870	10975	-1%	11330	-4%	11600	-6%
	LLDPE(7042，国内)	元/吨	2021-01-08	8282	8279	0%	8279	0%	8059	3%
	HDPE(中空，国内)	元/吨	2021-01-08	8120	8150	0%	8170	-1%	8410	-3%
	HDPE(拉丝，国内)	元/吨	2021-01-08	8100	8150	-1%	8280	-2%	8660	-6%
	HDPE(薄膜，国内)	元/吨	2021-01-08	8190	8250	-1%	8270	-1%	8480	-3%
	HDPE(注塑，国内)	元/吨	2021-01-08	7900	8000	-1%	8040	-2%	8240	-4%
	PVC(乙烯法,华东)	元/吨	2021-01-08	8230	8644	-5%	8890	-7%	8875	-7%
	PVC(电石法,华东)	元/吨	2021-01-08	7315	7419	-1%	8190	-11%	8796	-17%
	PP （共聚,国内）	元/吨	2021-01-04	8670	8825	-2%	9160	-5%	9430	-8%
	PS(通用，国内)	元/吨	2021-01-08	8380	8525	-2%	8960	-6%	9470	-12%
	BOPP(国内)	元/吨	2021-01-08	11260	11850	-5%	12040	-6%	12540	-10%
	POM(共聚，国内)	元/吨	2021-01-08	16500	16500	0%	16500	0%	15720	5%
	ABS(通用，国内)	元/吨	2021-01-08	15000	15200	-1%	15700	-4%	16880	-11%
	PBT(国内)	元/吨	2021-01-08	11900	11900	0%	11900	0%	11340	5%
	环氧树脂(华东)	元/吨	2021-01-08	20833	22050	-6%	23650	-12%	27600	-25%
	不饱和树脂(191#,华东)	元/吨	2021-01-08	8000	8150	-2%	8260	-3%	8480	-6%
	DOP(华东)	元/吨	2021-01-08	7350	7350	0%	7350	0%	7350	0%
	PC-0.98*双酚 A 价差	元/吨	2021-01-08	9449	10242	-8%	7665	23%	4101	130%
	PMMA-MMA 价差	元/吨	2021-01-08	5920	6280	-6%	5770	3%	5110	16%
橡胶	天然橡胶(标准胶 1#,国内)	元/吨	2021-01-08	13740	13225	4%	13580	1%	13740	0%
	丁苯橡胶(1502#,国内)	元/吨	2021-01-06	11532	11457	1%	11457	1%	11494	0%
	顺丁橡胶(国内)	元/吨	2021-01-08	10400	10400	0%	10500	-1%	11540	-10%
	丁腈橡胶(N41,国内)	元/吨	2021-01-08	16960	16400	3%	16480	3%	16720	1%
	丁基橡胶(1751,国内)	元/吨	2021-01-08	14600	14600	0%	14560	0%	14720	-1%
	氯丁橡胶(国内)	元/吨	2021-01-08	56000	56000	0%	56040	0%	56140	0%
	SBS(油胶，国内)	元/吨	2021-01-08	9200	9200	0%	9360	-2%	10060	-9%
	三元乙丙橡胶(J-4045，国内)	元/吨	2021-01-08	18000	17350	4%	17200	5%	16620	8%
	防老剂 4020(华北)	元/吨	2020-05-06	23500	23500	0%	23500	0%	23214	1%
	防老剂 RD(华北)	元/吨	2019-03-11	18000	18000	0%	18000	0%	16786	7%
	促进剂 M(华北)	元/吨	2021-01-08	14000	14000	0%	13857	1%	13000	8%
	炭黑N220 山东	元/吨	2021-01-08	8300	8138	2%	7800	6%	7800	6%
	炭黑-煤焦油价差	元/吨	2021-01-08	5538	5388	3%	5050	10%	5024	10%
氟化工	萤石粉(湿粉,97)	元/吨	2021-01-08	2515	2492	1%	2492	1%	2467	2%
	氢氟酸(国内)	元/吨	2021-01-08	9230	9088	2%	8790	5%	7940	16%
	二氯甲烷(国内)	元/吨	2021-01-08	3326	3525	-6%	3698	-10%	3490	-5%
	三氯乙烯(国内)	元/吨	2021-01-08	3570	3650	-2%	3680	-3%	3620	-1%
	R22(浙江巨化)	元/吨	2021-01-08	15000	15000	0%	15000	0%	15000	0%
	R32(浙江巨化)	元/吨	2020-05-20	12800	12800	0%	12800	0%	12800	0%
	R125(浙江)	元/吨	2021-01-08	28000	28500	-2%	30000	-7%	18929	48%
	R134a(浙江)	元/吨	2021-01-08	19000	18500	3%	18000	6%	23714	-20%
	R410a(浙江)	元/吨	2021-01-08	18000	18000	0%	18000	0%	14714	22%
	聚四氟乙烯（浙江巨化）	元/吨	2021-01-08	50000	49500	1%	47143	6%	39000	28%

大类	产品	单位	更新日期	本周均价	上周均价	周涨跌幅	两周前均价	两周涨跌幅	上月同期	月涨跌幅
钛白粉	盐酸(31%,国内)	元/吨	2021-01-08	400	410	-2%	420	-5%	420	-5%
	钛精矿(>50%，四川)	元/吨	2021-01-07	2000	2000	0%	1980	1%	1650	21%
	金红石(87%,海南)	元/吨	2021-01-08	6300	6300	0%	6300	0%	6300	0%
	金红石(92%,澳洲)	元/吨	2021-01-08	10000	10000	0%	10000	0%	10500	-5%
	精四氯化钛（山东）	元/吨	2021-01-08	6840	6800	1%	6800	1%	6800	1%
	海绵钛(>99.6%，国产)	元/吨	2021-01-08	64	64	0%	64	0%	59	8%
	钛白粉（金红石型，国内）	元/吨	2021-01-08	16100	16025	0%	15990	1%	15800	2%
	钛白粉（锐钛型，济南裕兴）	元/吨	2021-01-08	16000	14500	10%	14500	10%	14500	10%
	金红石型钛白粉-钛精矿价差	元/吨	2021-01-08	14100	14025	1%	14010	1%	14150	0%
电子化学品	碳酸二甲酯(DMC)(石大胜华)	元/吨	2021-01-08	13500	13500	0%	13500	0%	13500	0%
	金属硅(2202#，云南、福建)	元/吨	2021-01-08	15800	15800	0%	15800	0%	15800	0%
	碳酸锂(工业级99%,四川)	元/吨	2021-01-06	50700	48867	4%	46400	9%	43600	16%
	碳酸锂(电池级,国内)	元/吨	2021-01-08	53000	48550	9%	47840	11%	46300	14%
	单晶硅片（A片八寸，全国）	元/片	2020-12-07	2.55	2.55	0%	2.55	0%	2.56	0%
	多晶硅片（A片，全国）	元/片	2021-01-08	1.18	1.18	0%	1.18	0%	1.18	0%
	DMC-金属硅-甲醇价差	元/吨	2021-01-08	-4794	-4741	1%	-4841	-1%	-4620	4%
其他	间苯二酚（国内）	元/吨	2021-01-08	87080	87500	0%	87600	-1%	87960	-1%
食品与饲料添加剂	维生素 A(50 万 IU/g,国产)	元/千克	2021-01-08	345	263	31%	246	41%	260	33%
	维生素 B1(98%,国产)	元/千克	2021-01-08	166	164	1%	155	7%	153	9%
	维生素 B2(80%,国产)	元/千克	2021-01-08	88	88	0%	90	-2%	90	-2%
	维生素 B3(烟酸)(99%,国产)	元/千克	2021-01-08	52	50	3%	50	3%	50	3%
	维生素 B5(泛酸钙)(98%，国产)	元/千克	2021-01-08	64	64	0%	67	-5%	70	-8%
	维生素 B6(98%,国产)	元/千克	2021-01-08	124	123	1%	123	1%	123	1%
	维生素 B9(叶酸)(98%,国产)	元/千克	2021-01-08	209	208	1%	201	4%	200	5%
	维生素 B12液相1%(国产)	元/千克	2021-01-08	144	143	1%	143	1%	138	4%
	维生素 C(97%,国产)	元/千克	2021-01-08	39	39	0%	39	0%	39	0%
	维生素 D3(50万 IU/g,国产)	元/千克	2021-01-08	108	108	0%	112	-4%	118	-8%
	维生素 E(50%,国产)	元/千克	2021-01-08	64	61	6%	59	10%	58	11%
	维生素 H(生物素)(2%,国产)	元/千克	2021-01-08	58	58	0%	59	-3%	65	-12%
	维生素 K3(MSB96%,国产)	元/千克	2021-01-08	65	65	0%	58	12%	53	24%
	赖氨酸(98.5%,江苏)	元/千克	2021-01-08	10	10	3%	10	3%	9	5%
	色氨酸(99%,国产)	元/千克	2021-01-08	61	61	0%	61	0%	61	0%
	苏氨酸(平均价)	元/吨	2021-01-07	9700	9700	0%	9700	0%	9700	0%
	固体蛋氨酸(山东)	元/千克	2021-01-08	18	18	-1%	18	-1%	18	-2%
	液体蛋氨酸(山东)	元/千克	2021-01-08	15	15	0%	15	1%	15	3%
	三氯蔗糖（安徽）	万元/吨	2020-01-01	20	20	0%	20	0%	20	0%
	安赛蜜（山东）	万元/吨	2020-01-01	5.6	5.6	0%	5.6	0%	5.6	0%
	乙醇(普通，山东)	元/吨	2021-01-08	6900	6875	0%	6875	0%	6875	0%
农产品	玉米（现货平均价）	元/吨	2021-01-07	2728	2648	3%	2611	4%	2601	5%
	早籼米(标一,安徽批发价)	元/吨	2021-01-06	3800	3780	1%	3780	1%	3780	1%
	白小麦(三等,郑州平均价)	元/吨	2019-11-08	2350	2350	0%	2350	0%	2350	0%
	大豆(国产三等,哈尔滨现货)	元/吨	2021-01-07	5200	5000	4%	5000	4%	5000	4%

资料来源：wind，百川盈孚，华安证券研究所

图表 82 化工行业价格周环比涨跌幅前十产品统计

涨幅前十	产品	单位	更新日期	本周均价	上周均价	周涨幅	所处历史分位	所处历史分位（扣除15-17年）
1	中国 LNG 现货(华北)	美元/MMBtu	2021-01-08	19	13	46%	100%	100%
2	日本 LNG 现货	美元/MMBtu	2021-01-08	19	13	46%	100%	100%
3	维生素 A(50 万 IU/g,国产)	元/千克	2021-01-08	345	263	31%	19%	18%
4	丙烷(华东冷冻 CFR)	美元/吨	2021-01-08	678	577	18%	44%	44%
5	丙烷(国内 95%以上)	元/吨	2021-01-08	4816	4125	17%	48%	48%
6	丁烷(华东冷冻 CFR)	美元/吨	2021-01-08	658	565	16%	92%	92%
7	美国 Henry Hub 现货	美元/MMBtu	2021-01-08	2.68	2.36	13%	23%	23%
8	焦炭(河北)	元/吨	2021-01-08	2370	2100	13%	88%	85%
9	钛白粉（锐钛型，济南裕兴）	元/吨	2021-01-08	16000	14500	10%	73%	100%
10	碳酸锂(电池级,国内)	元/吨	2021-01-08	53000	48550	9%	7%	7%
跌幅前十	**产品**	**单位**	**更新日期**	**本周均价**	**上周均价**	**周跌幅**	**所处历史分位**	**所处历史分位（扣除15-17年）**
1	正丁醇(华东)	元/吨	2021-01-08	8230	9463	-13%	58%	55%
2	丙酮(华东)	元/吨	2021-01-08	5583	6145	-9%	30%	30%
3	丁二烯(韩国 FOB)	美元/吨	2021-01-08	1012	1110	-9%	17%	17%
4	醋酸(华东)	元/吨	2021-01-08	4100	4400	-7%	62%	62%
5	辛醇(华东)	元/吨	2021-01-08	11200	12000	-7%	88%	88%
6	液氯(国内)	元/吨	2021-01-08	758	810	-6%	32%	32%
7	二氯甲烷(国内)	元/吨	2021-01-08	3326	3525	-6%	58%	51%
8	环氧树脂(华东)	元/吨	2021-01-08	20833	22050	-6%	50%	36%
9	醋酸乙酯(华东)	元/吨	2021-01-08	6560	6925	-5%	66%	59%
10	丁酮(华东)	元/吨	2021-01-08	7180	7575	-5%	31%	24%

资料来源：wind，百川盈孚，华安证券研究所

图表 83 化工行业价格月环比涨跌幅前十产品统计

涨幅前十	产品	单位	更新日期	本周均价	上月同期	月涨幅	所处历史分位	所处历史分位（扣除15-17年）
1	中国 LNG 现货(华北)	美元/MMBtu	2021-01-08	19	10	98%	100%	100%
2	日本 LNG 现货	美元/MMBtu	2021-01-08	19	10	98%	100%	100%
3	R125(浙江)	元/吨	2021-01-08	28000	18929	48%	18%	33%
4	维生素 A(50 万 IU/g,国产)	元/千克	2021-01-08	345	260	33%	19%	18%
5	丙烷(华东冷冻 CFR)	美元/吨	2021-01-08	678	512	32%	47%	46%
6	丁烷(华东冷冻 CFR)	美元/吨	2021-01-08	658	500	32%	43%	42%
7	聚四氟乙烯（浙江巨化）	元/吨	2021-01-08	50000	39000	28%	33%	19%
8	丙烷(国内 95%以上)	元/吨	2021-01-08	4816	3840	25%	48%	47%
9	德国 GPL 现货	美元/MMBtu	2020-12-09	1.20	0.97	24%	30%	30%
10	维生素 K3(MSB96%,国产)	元/千克	2021-01-08	65	52.50	24%	15%	14%
跌幅前十	**产品**	**单位**	**更新日期**	**本周均价**	**上月同期**	**月跌幅**	**所处历史分位**	**所处历史分位（扣除15-17年）**
1	液氯(国内)	元/吨	2021-01-08	758	1920	-61%	33%	33%
2	丙酮(华东)	元/吨	2021-01-08	5583	8700	-36%	35%	35%
3	双酚 A(华东)	元/吨	2021-01-08	12800	19610	-35%	58%	52%
4	环氧树脂(华东)	元/吨	2021-01-08	20833	27600	-25%	53%	36%
5	丁二烯(韩国 FOB)	美元/吨	2021-01-08	1012	1332	-24%	18%	18%
6	碳酸二甲酯 DMC(石大胜华)	元/吨	2021-01-08	8000	10280	-22%	41%	36%
7	MAA(国内)	元/吨	2021-01-08	13420	16940	-21%	10%	12%
8	R134a(浙江)	元/吨	2021-01-08	19000	23714	-20%	10%	10%
9	苯酐(华东)	元/吨	2021-01-08	5340	6550	-18%	12%	12%
10	MMA(华东)	元/吨	2021-01-08	10800	13050	-17%	20%	20%

资料来源：wind，百川盈孚，华安证券研究所

4 风险提示

政策扰动，技术扩散，新技术突破，全球知识产权争端，全球贸易争端，碳排放趋严带来抢上产能风险，油价大幅下跌风险，经济大幅下滑风险。

分析师与研究助理简介

刘万鹏，首席分析师，德克萨斯大学奥斯汀分校机械硕士，天津大学化工学士，2 年化工战略规划经验，4 年化工卖方研究经验；2019 年“金麒麟”化工行业新锐分析师第一名；2019 年“新财富”化工行业团队入围。

古　武，研究助理，四川大学高分子材料学学士、复合材料学硕士，4 年中航工业成飞航空材料产业经历，2 年新材料行业研究经历。

曾祥钊，研究助理，中国科学院化工硕士，清华大学化工学士。

重要声明

分析师声明

本报告署名分析师具有中国证券业协会授予的证券投资咨询执业资格，以勤勉的执业态度、专业审慎的研究方法，使用合法合规的信息，独立、客观地出具本报告，本报告所采用的数据和信息均来自市场公开信息，本人对这些信息的准确性或完整性不做任何保证，也不保证所包含的信息和建议不会发生任何变更。报告中的信息和意见仅供参考。本人过去不曾与、现在不与、未来也将不会因本报告中的具体推荐意见或观点而直接或间接收任何形式的补偿，分析结论不受任何第三方的授意或影响，特此声明。

免责声明

华安证券股份有限公司经中国证券监督管理委员会批准，已具备证券投资咨询业务资格。本报告中的信息均来源于合规渠道，华安证券研究所力求准确、可靠，但对这些信息的准确性及完整性均不做任何保证，据此投资，责任自负。本报告不构成个人投资建议，也没有考虑到个别客户特殊的投资目标、财务状况或需要。客户应考虑本报告中的任何意见或建议是否符合其特定状况。华安证券及其所属关联机构可能会持有报告中提到的公司所发行的证券并进行交易，还可能为这些公司提供投资银行服务或其他服务。

本报告仅向特定客户传送，未经华安证券研究所书面授权，本研究报告的任何部分均不得以任何方式制作任何形式的拷贝、复印件或复制品，或再次分发给任何其他人，或以任何侵犯本公司版权的其他方式使用。如欲引用或转载本文内容，务必联络华安证券研究所并获得许可，并需注明出处为华安证券研究所，且不得对本文进行有悖原意的引用和删改。如未经本公司授权，私自转载或者转发本报告，所引起的一切后果及法律责任由私自转载或转发者承担。本公司并保留追究其法律责任的权利。

投资评级说明

以本报告发布之日起 6 个月内，证券（或行业指数）相对于同期沪深 300 指数的涨跌幅为标准，定义如下：

行业评级体系

增持—未来 6 个月的投资收益率领先沪深 300 指数 5%以上；

中性—未来 6 个月的投资收益率与沪深 300 指数的变动幅度相差-5%至 5%；

减持—未来 6 个月的投资收益率落后沪深 300 指数 5%以上；

公司评级体系

买入—未来 6-12 个月的投资收益率领先市场基准指数 15%以上；

增持—未来 6-12 个月的投资收益率领先市场基准指数 5%至 15%；

中性—未来 6-12 个月的投资收益率与市场基准指数的变动幅度相差-5%至 5%；

减持—未来 6-12 个月的投资收益率落后市场基准指数 5%至 15%；

卖出—未来 6-12 个月的投资收益率落后市场基准指数 15%以上；

无评级—因无法获取必要的资料，或者公司面临无法预见结果的重大不确定性事件，或者其他原因，致使无法给出明确的投资评级。 市场基准指数为沪深 300 指数。