中国社融见顶进一步确认

摘要：

美国海关与边境保护局宣布，美国将从 12 日开始对产自法国和德国的飞机零部件、葡萄酒等商品加征关税。其中，对产自法德的部分飞机零部件加征 15%的关税，对产自法德的部分葡萄酒加征 25%的关税。

央行发布的数据显示，广义货币(M2)同比增长 10.1%，增速比上月末低 0.6%，狭义货币(M1)同比增长 8.6%，增速比上月末低 1.4%，M1-M2 剪刀差有所下降；月末人民币贷款余额同比增长 12.8%，增速与上月末持平，12 月中企业和居民中长期贷款贡献了 78%增量，利好后续经济；2020 年末社会融资规模存量同比增长 13.3%，较之前回落 0.3%，录得连续两个月下降。

日本首相菅义伟表示，为防止新冠病毒的传播，他将宣布大阪、京都和兵库这三大西部县进入紧急状态。为应对东京及日本东部三个邻近县的压力，菅义伟上周宣布日本“一都三县”进入紧急状态。

宏观大类：

周二，中国 12 月金融数据公布，其中人民币信贷释放乐观信号，企业和居民中长期贷款贡献了 78%增量，利好后续经济，而 12 月的社会融资存量录得连续两个月下降，说明在国内货币政策逐渐转向中性的情况下，整体信贷将逐渐收紧。本轮美元指数反弹主要来自于美国财政刺激政策超预期所带来的，本周拜登还将公布额外的 1400 美元/人的退税支票，以及高达数万亿的一揽子财政刺激计划，关注后续美债利率和美元指数的反弹趋势，这种趋势下美股和美国资产收益明显，新兴市场资产将面临一定冲击。

我们目前仍认为美债利率和美元并不具备长期上行的逻辑，利率过快回升不利于目前美国疫情后的经济复苏和坏账处置，利率过快上升或将触发美联储的应对手段。此外，考虑到冬季淡季及春节效应，工业品供需两端将偏淡，价格将面临一定压力，因此我们相对更看好股指的上涨逻辑。长期来看，上半年我们仍维持乐观，随着疫苗逐渐推广将带来居民和企业消费的回升，此外全球大水漫灌叠加积极财政政策，将为全球经济注入新的增长动力，有望出现股、商共振上行的局面。

策略（强弱排序）：股票>商品>债券；

风险点：地缘政治风险；美国全面封城；全球疫情风险。

投资咨询业务资格：

证监许可【2011】1289 号

研究院 FICC 组

侯峻

从业资格号：F3024428

投资咨询号：Z0013950

研究员：

蔡劭立

☎ 0755-82537411

✉ caishaoli@htfc.com

从业资格号：F3063489

投资咨询号：Z0014617

联系人

彭鑫

☎ 010-64405663

✉ pengxin@htfc.com

从业资格号：F3066607

高聪

☎ 021-60828524

✉ gaocong@htfc.com

从业资格号：F3063338

相关研究：

FICC 与金融期货年报：全球复苏共振上行 商品牛市势不可挡

2020-12-07

宏观大类点评：异动过后，坚定看好贵金属

2020-12-01

宏观大类点评：国内经济持续改善 大宗商品行情有望启动

2020-11-17

宏观经济

图 1: 粗钢日均产量 单位：万吨/每天

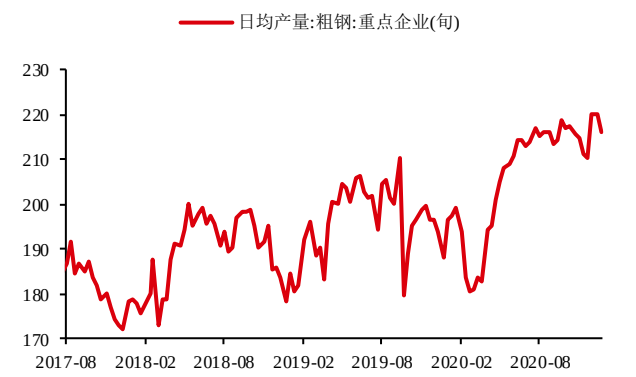

数据来源：Wind 华泰期货研究院

图 2: 全国城市二手房出售挂牌价指数 单位：%

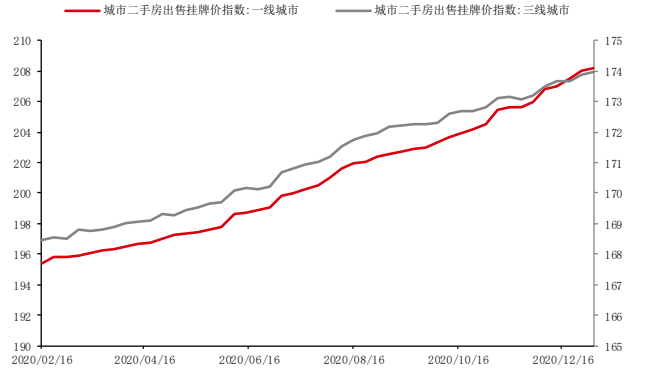

数据来源：Wind 华泰期货研究院

图 3: 水泥价格指数 单位：点

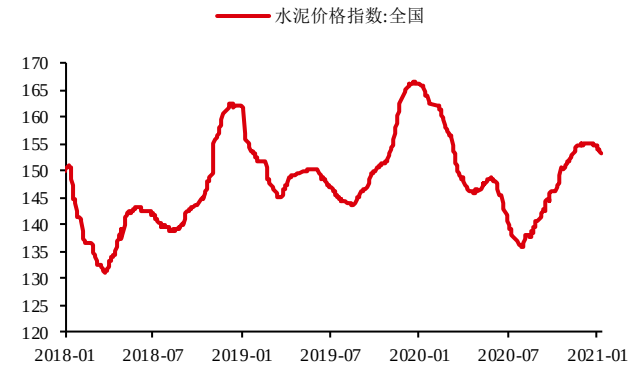

数据来源：Wind 华泰期货研究院

图 4: 30 城地产成交面积 4 周移动平均增速单位:%

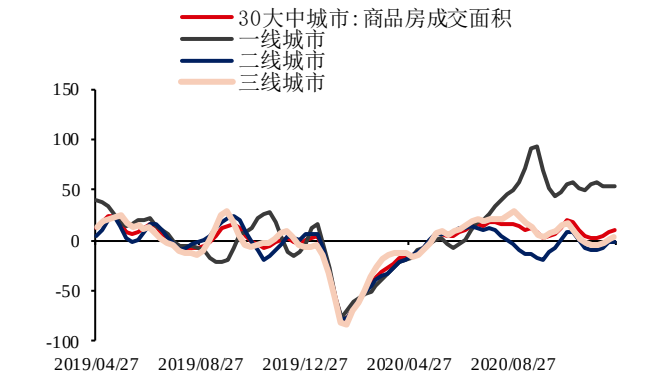

数据来源：Wind 华泰期货研究院

图 5: 猪肉平均批发价 单位：元/千克



数据来源：Wind 华泰期货研究院

图 6: 农产品批发价格指数 单位：无

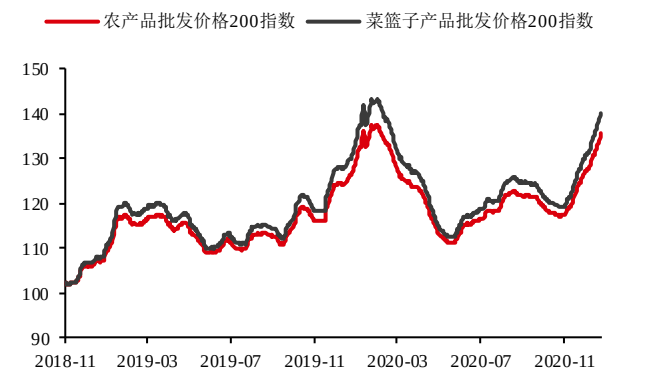

数据来源：Wind 华泰期货研究院

权益市场

图 7： 全球重要股指日涨跌幅 单位：%

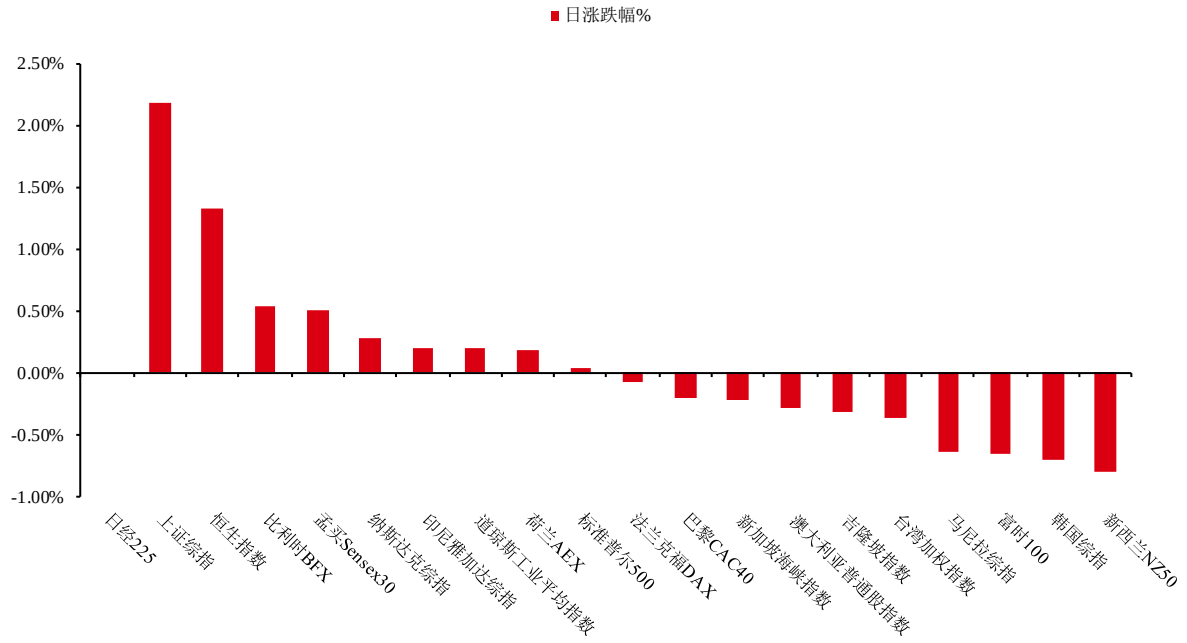

数据来源：Wind 华泰期货研究院

图 8： PE 单位：倍

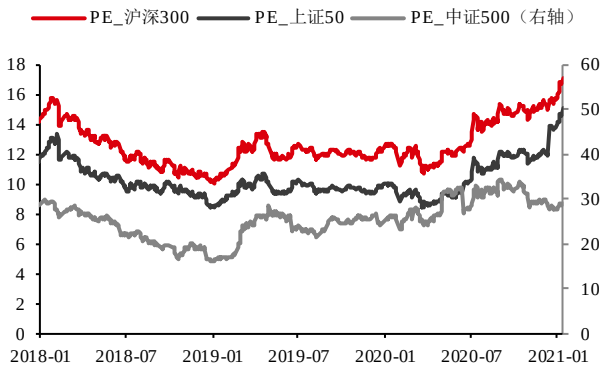

数据来源：Wind 华泰期货研究院

图 9： PB 单位：倍

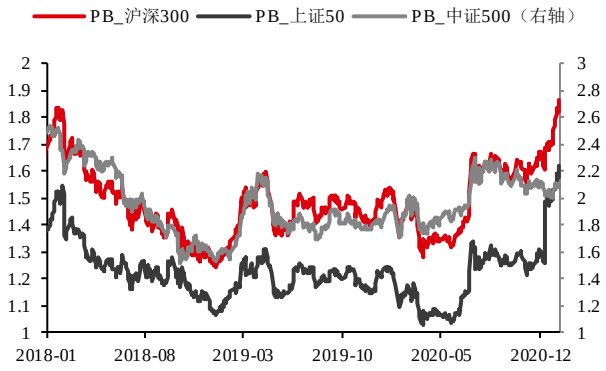

数据来源：Wind 华泰期货研究院

图 10： 换手率 单位：%

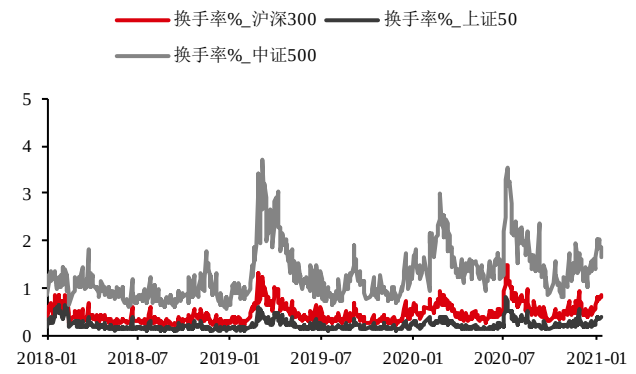

数据来源：Wind 华泰期货研究院

图 11： 波动率指数 单位：无，%



数据来源：Wind 华泰期货研究院

图 12： 申万行业日度涨跌幅 单位：%

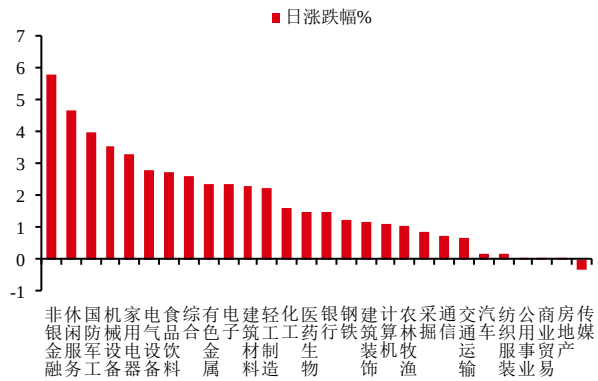

数据来源：Wind 华泰期货研究院

图 13： 申万行业 5 日涨跌幅 单位：无，%

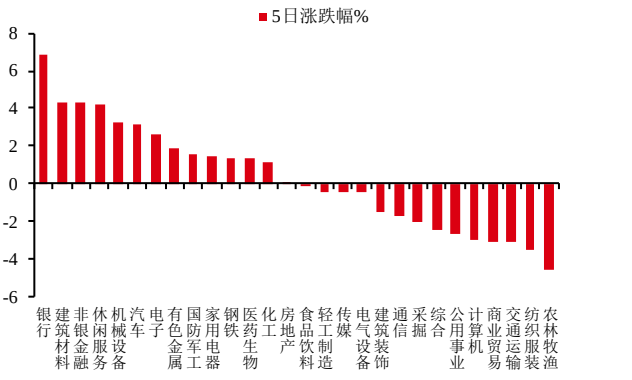

数据来源：Wind 华泰期货研究院

利率市场

图 14： 利率走廊 单位：%

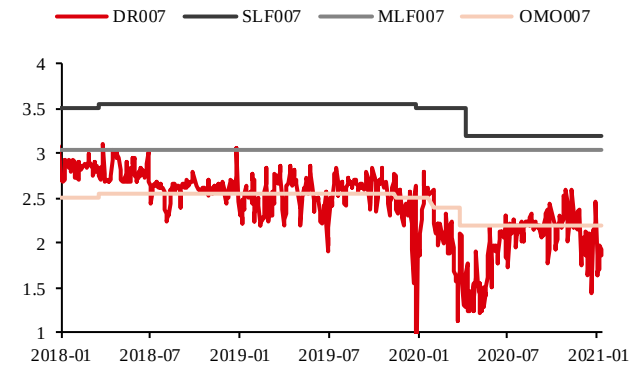

数据来源：Wind 华泰期货研究院

图 15： SHIBOR 利率 单位：%

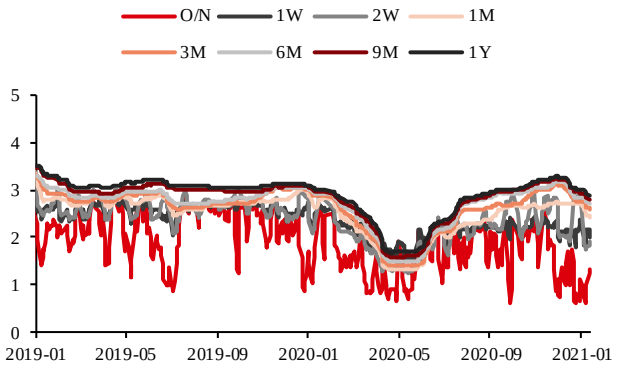

数据来源：Wind 华泰期货研究院

图 16： DR 利率 单位：%

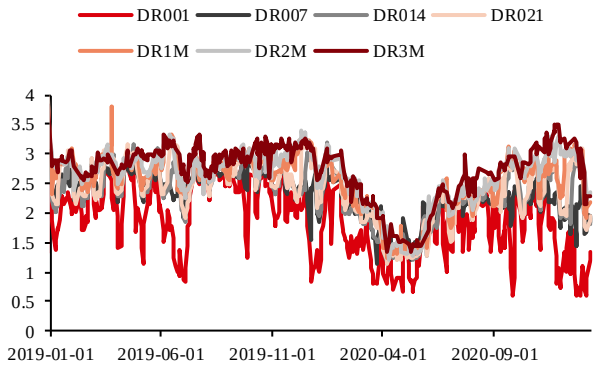

数据来源：Wind 华泰期货研究院

图 17： R 利率 单位：%

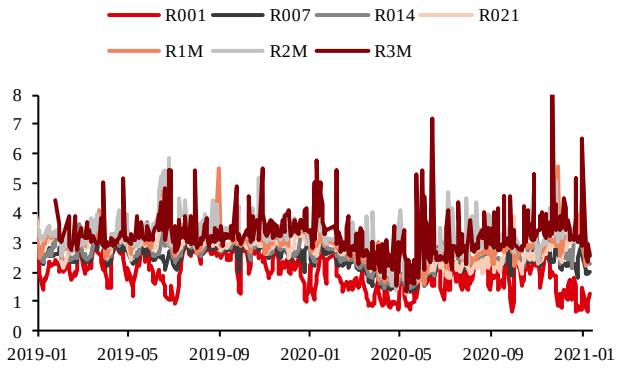

数据来源：Wind 华泰期货研究院

图 18： 国有银行同业存单利率 单位：%

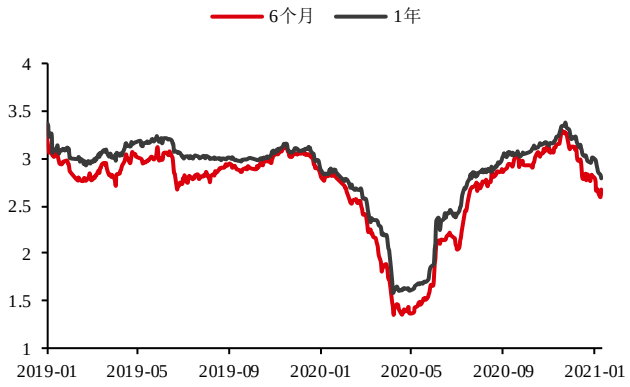

数据来源：Wind 华泰期货研究院

图 19： 商业银行同业存单利率 单位：%

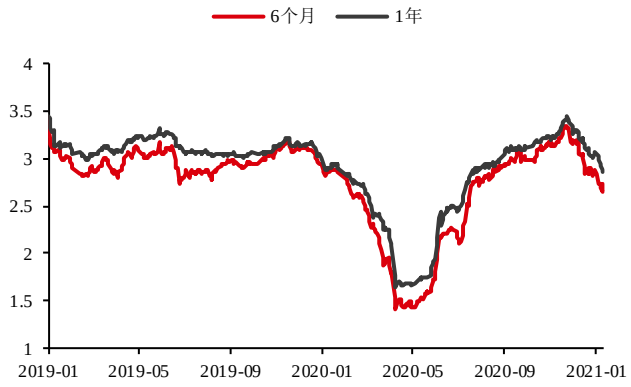

数据来源：Wind 华泰期货研究院

图 20： 各期限国债利率曲线（中债） 单位：%

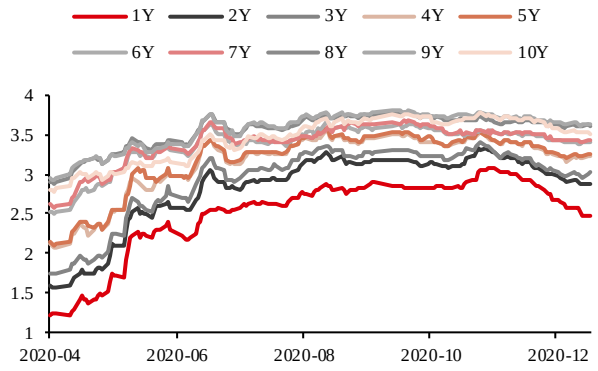

数据来源：Wind 华泰期货研究院

图 21： 各期限国债利率曲线（美债） 单位：%

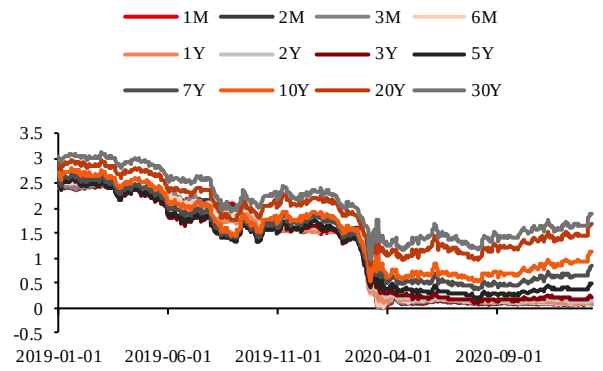

数据来源：Wind 华泰期货研究院

图 22： 2 年期国债利差 单位：%

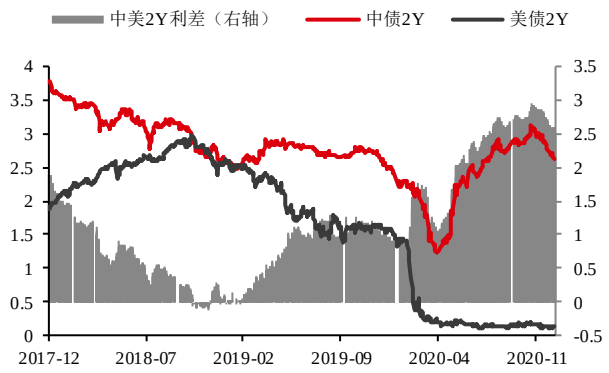

数据来源：Wind 华泰期货研究院

图 23： 10 年期国债利差 单位：%

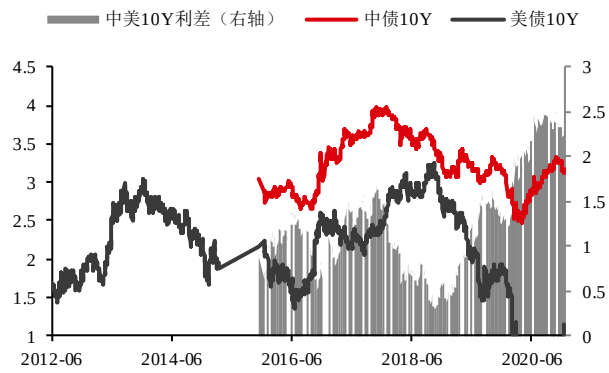

数据来源：Wind 华泰期货研究院

外汇市场

图 24： 美元指数 单位：无



数据来源：Wind 华泰期货研究院

图 25： 人民币 单位：无



数据来源：Wind 华泰期货研究院

商品市场

图 26：　商品板块日涨跌幅　　单位：%

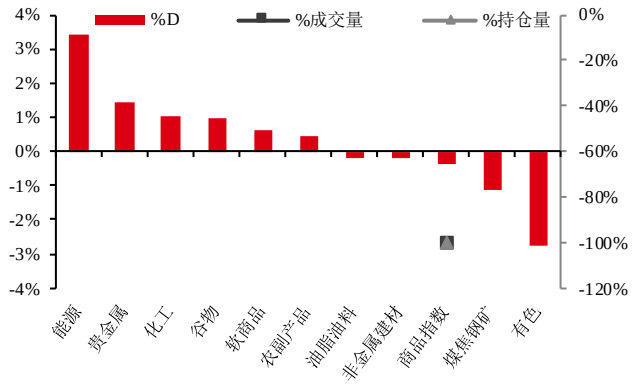

数据来源：Wind 华泰期货研究院

图 27：　板块持仓量（指数化）　　单位：无

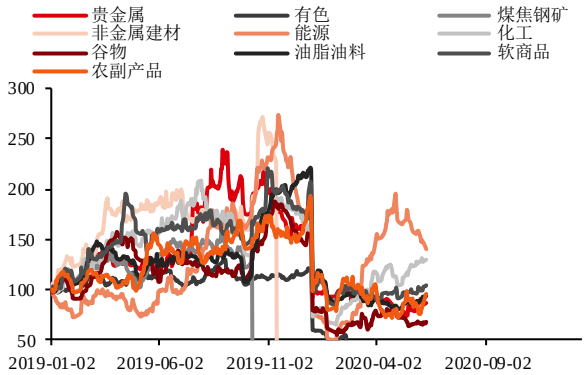

数据来源：Wind 华泰期货研究院

图 28：　成交量周度变化（前五 vs 后五）　　单位：%

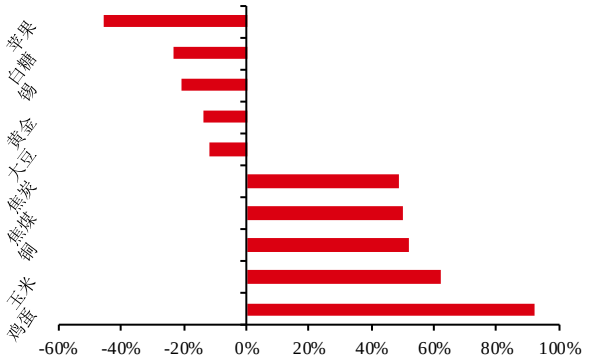

数据来源：Wind 华泰期货研究院

图 29：　持仓量周度变化（前五 vs 后五）　　单位：%

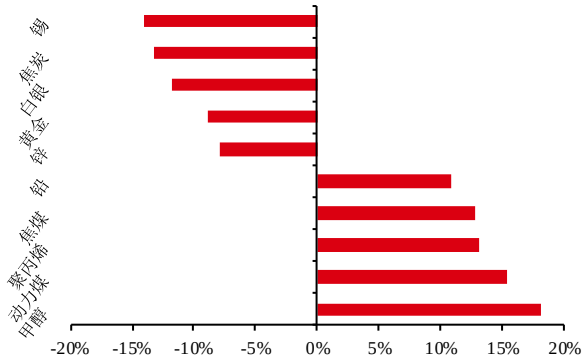

数据来源：Wind 华泰期货研究院

图 30： 价格% VS 成交量%　　单位：%

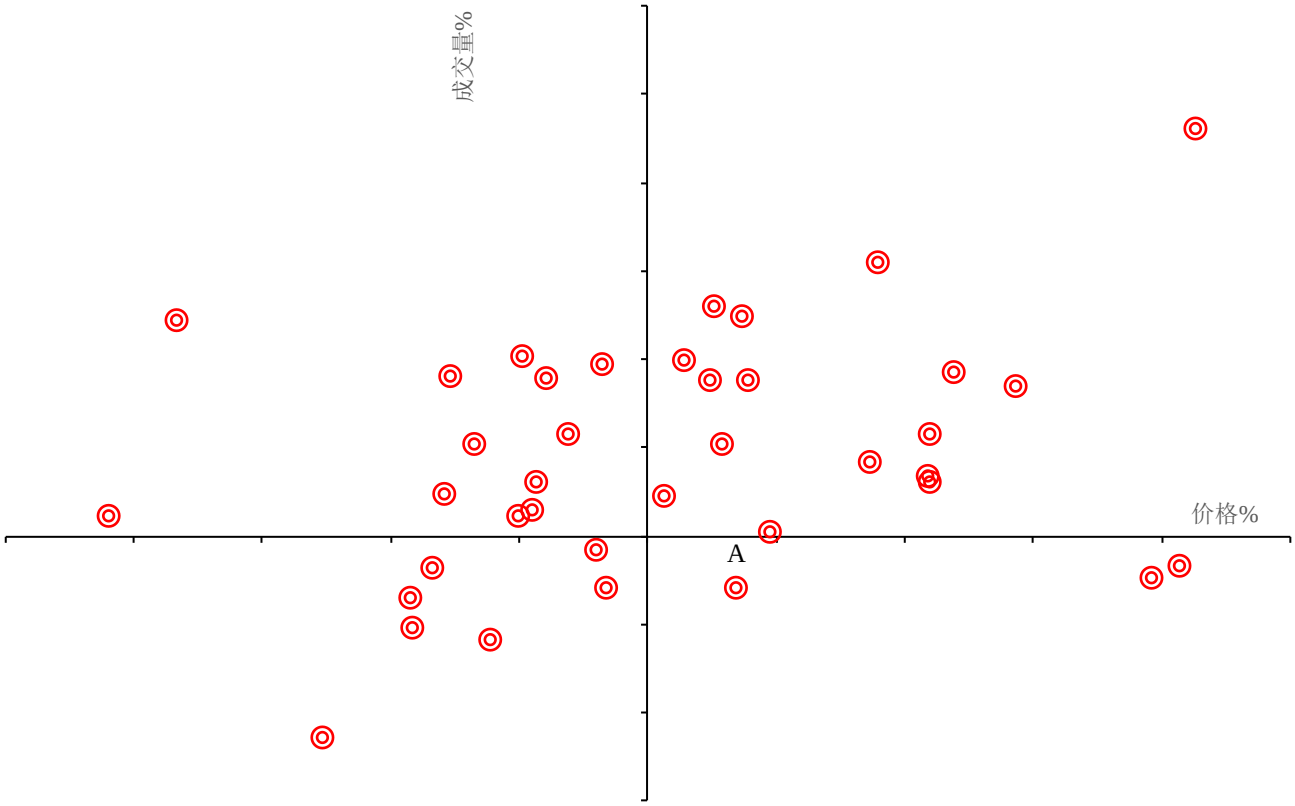

数据来源：Wind 华泰期货研究院

图 31： 价格% VS 持仓量% 单位：%



数据来源：Wind 华泰期货研究院

免责声明

本报告基于本公司认为可靠的、已公开的信息编制，但本公司对该等信息的准确性及完整性不作任何保证。本报告所载的意见、结论及预测仅反映报告发布当日的观点和判断。在不同时期，本公司可能会发出与本报告所载意见、评估及预测不一致的研究报告。本公司不保证本报告所含信息保持在最新状态。本公司对本报告所含信息可在不发出通知的情形下做出修改， 投资者应当自行关注相应的更新或修改。

本公司力求报告内容客观、公正，但本报告所载的观点、结论和建议仅供参考，投资者并不能依靠本报告以取代行使独立判断。对投资者依据或者使用本报告所造成的一切后果，本公司及作者均不承担任何法律责任。

本报告版权仅为本公司所有。未经本公司书面许可，任何机构或个人不得以翻版、复制、 发表、引用或再次分发他人等任何形式侵犯本公司版权。如征得本公司同意进行引用、刊发的，需在允许的范围内使用，并注明出处为“华泰期货研究院“，且不得对本报告进行任何有悖原意的引用、删节和修改。本公司保留追究相关责任的权力。所有本报告中使用的商标、服务标记及标记均为本公司的商标、服务标记及标记。

华泰期货有限公司版权所有并保留一切权利。

公司总部

地址：广东省广州市越秀区东风东路761号丽丰大厦20层

电话：400-6280-888

网址：www.htfc.com