社融小幅回落，信贷结构改善

——宏观点评

报告要点：

- **M2 与 M1 出现边际回落，财政投放力度持续加大**

12 月 M2 当月同比增速 10.1%，增速较上月回落 0.6 个百分点，比去年同期高 1.4 个百分点；M1 当月同比增速 8.6%，增速较上月回落 1.4 个百分点，比去年同期高 4.2 个百分点。M1 同比增速出现边际下降但依然处于年内高位，企业生产经营或出现小幅回落；同时伴随投资保持良好态势，财政支出回归常态，M2 出现小幅下滑但仍保持相对高增，M1 与 M2 剪刀差边际扩张。

- **企业中长期贷款延续高增，信贷结构进一步改善**

12 月份新增人民币贷款 12600 亿元，相比去年同期多增加 1200 亿元。（1）居民层面，新增居民贷款 5635 亿元。新增居民中长期贷款 4392 亿元，比去年同期减少 432 亿元，房地产销售增速或出现小幅回落。（2）企业融资层面，新增企业贷款 5953 亿元，比去年同期多增 1709 亿元，其中企业中长期贷款新增 5500 亿元，较去年同期多增 1522 亿元，企业中长期贷款持续超季节性增长体现制造业企业仍保持较高的融资需求，融资结构进一步改善；同时企业短期贷款新增规模较去年同期大幅减少 3132 亿元，政策引导下商业银行对企业信贷投放维持“短少长多”，信贷结构改善预计将进一步延续。

- **社融增速小幅回落，表外融资大幅减少**

12 月社融余额同比增速 13.3%，较上月小幅回落 0.3 个百分点。当月社融规模增量为 1.72 万亿，比去年同期减少 3830 亿元。从细分项来看，表内融资方面，新增人民币贷款 1.14 万亿元。政府债券当月融资 7156 亿元，比去年同期多增 3418 亿元，政府债券融资出现边际回升。受到打击资金空转、房地产融资监管趋严等因素的影响，当月表外融资减少 7376 亿元，同比大幅减少 5920 亿元，其中当月未贴现银行承兑汇票融资减少 2216 亿元，同比减少 3167 亿元，委托贷款及信托贷款融资规模也出现不同幅度下滑。直接融资方面，当月企业债券融资为 442 亿元，比去年同期减少 2183 亿元，信用债风波对企业债券发行的影响仍在延续，预计伴随一系列防范信用债及地方隐性债务风险措施的出台，债券融资后续将出现好转。

整体上看，12 月社融小幅回落，信贷仍位于高景气区间。随着 12 月投资保持良好态势、财政支出回归常态，M2 出现小幅下滑但仍保持相对高增。企业中长期贷款延续高增，信贷结构进一步改善。社融增速小幅回落，政府债券融资出现边际回升。由于打击资金空转和房地产融资监管进一步趋严，表外融资仍将影响社融增速，但随着宽信用短期仍将延续、债券融资后续或将出现好转，预计社融将维持相对缓慢的回落趋势。

风险提示：货币政策超预期，信用风险超预期

主要数据：

上证综指：	3608.34
深圳成指：	15460.03
沪深 300：	5596.35
中小盘指：	4635.82
创业板指：	3180.35

主要市场走势图

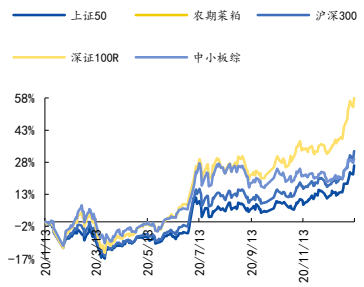

资料来源：Wind

相关研究报告

《国元宏观-CPI 由降转涨，PPI 延续修复趋势-12 月通胀数据点评》2021.01.12

《国元宏观-2020 年债市复盘与历次牛熊拐点分析-深度报告》2021.01.10

报告作者

分析师 徐颖
执业证书编号 S0020520070001
邮箱 xuying@gyzq.com.cn
电话 021-68880637-2174

内容目录

1. M2 与 M1 出现边际回落，财政投放力度持续加大 3
2.企业中长期贷款延续高增，信贷结构进一步改善 3
3.社融增速小幅回落，表外融资大幅减少 4

图表目录

图 1：M1 与 M2 剪刀差边际扩张 3
图 2：新增人民币存款情况 3
图 3：居民中长期贷款小幅回落 4
图 4：企业中长期贷款超季节性增长 4
图 5：社融增速小幅回落 4
图 6：表外融资大幅减少 4

1. M2 与 M1 出现边际回落，财政投放力度持续加大

12 月 M2 当月同比增速 10.1%，增速较上月回落 0.6 个百分点，比去年同期高 1.4 个百分点；M1 当月同比增速 8.6%，增速较上月回落 1.4 个百分点，比去年同期高 4.2 个百分点。M1 同比增速出现边际下降但依然处于年内高位，企业生产经营或出现小幅回落；同时伴随投资保持良好态势，财政支出回归常态，M2 出现小幅下滑但仍保持相对高增，M1 与 M2 剪刀差边际扩张。

12 月人民币存款减少 2093 亿元，其中居民存款增加 16735 亿元，同比增加 1489 亿元，企业部门存款增加 10959 亿元，同比减少 5078 亿元，非银金融机构存款减少 5599 亿元；同时可以看到 12 月财政存款减少 9540 亿元，财政投放力度持续加大。

图 1：M1 与 M2 剪刀差边际扩张

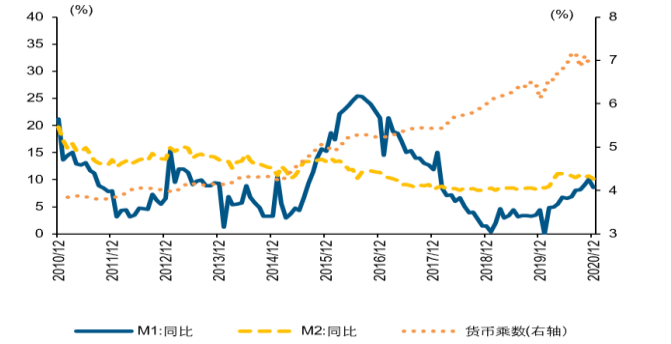

资料来源：Wind，国元证券研究中心

图 2：新增人民币存款情况

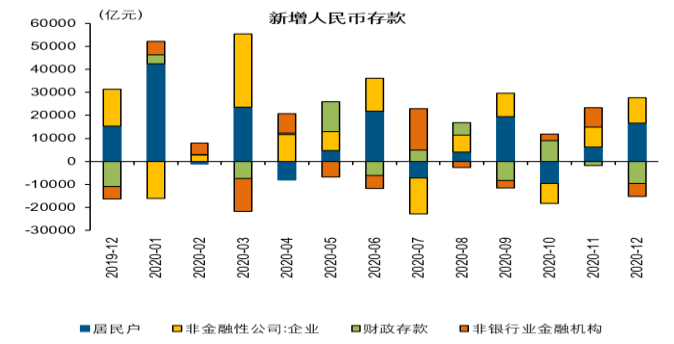

资料来源：Wind，国元证券研究中心

2.企业中长期贷款延续高增，信贷结构进一步改善

12 月份新增人民币贷款 12600 亿元，相比去年同期多增加 1200 亿元。（1）居民层面，新增居民贷款 5635 亿元，比去年同期减少 824 亿元。新增居民中长期贷款 4392 亿元，比去年同期减少 432 亿元，房地产销售增速或出现小幅回落。（2）企业融资层面，新增企业贷款 5953 亿元，比去年同期多增 1709 亿元，其中企业中长期贷款新增 5500 亿元，较去年同期多增 1522 亿元，企业中长期贷款持续超季节性增长体现制造业企业仍保持较高的融资需求，融资结构进一步改善；同时企业短期贷款新增规模较去年同期大幅减少 3132 亿元，政策引导下商业银行对企业信贷投放维持“短少长多”，信贷结构改善预计将进一步延续。

图 3：居民中长期贷款小幅回落

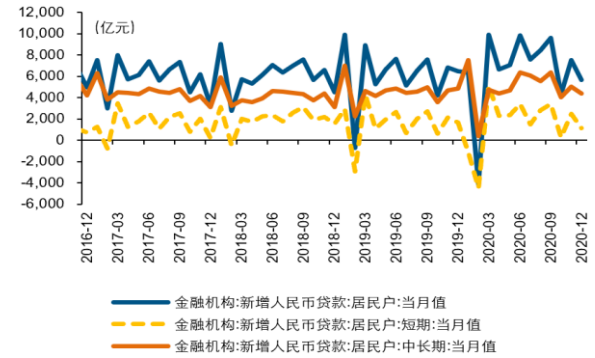

资料来源：Wind，国元证券研究中心

图 4：企业中长期贷款超季节性增长

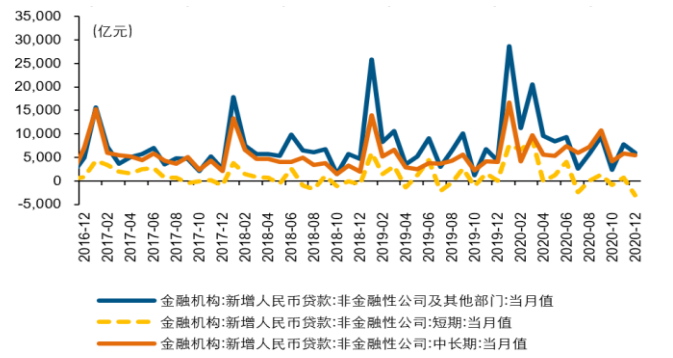

资料来源：Wind，国元证券研究中心

3.社融增速小幅回落，表外融资大幅减少

12 月社融余额同比增速 13.3%，较上月小幅回落 0.3 个百分点。当月社融规模增量为 1.72 万亿，比去年同期减少 3830 亿元。从细分项来看，表内融资方面，新增人民币贷款 1.14 万亿元。政府债券当月融资 7156 亿元，比去年同期多增 3418 亿元，政府债券融资出现边际回升。

受到打击资金空转，房地产融资监管趋严等因素的影响，当月表外融资减少 7376 亿元，同比大幅减少 5920 亿元，其中当月未贴现银行承兑汇票融资减少 2216 亿元，同比减少 3167 亿元，委托贷款及信托贷款融资规模也出现不同幅度下滑。直接融资方面，当月企业债券融资为 442 亿元，比去年同期减少 2183 亿元，信用债风波对企业债券发行的影响仍在延续，预计伴随一系列防范信用债及地方隐性债务风险措施的出台，债券融资后续将出现好转。

图 5：社融增速小幅回落

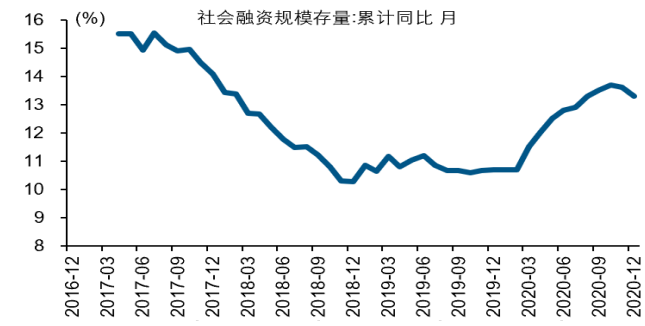

资料来源：Wind，国元证券研究中心

图 6：表外融资大幅减少

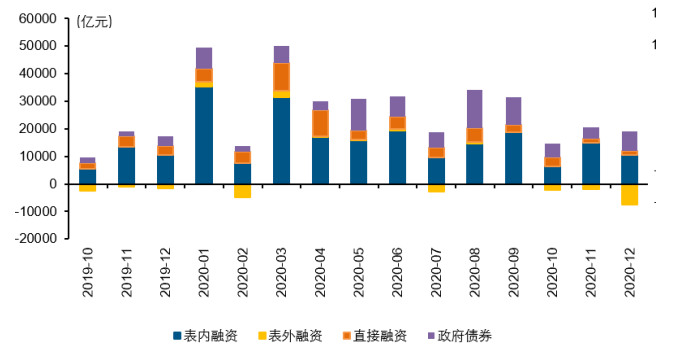

资料来源：Wind，国元证券研究中心

整体上看，12 月社融小幅回落，信贷仍位于高景气区间。随着 12 月投资保持良好态势，财政支出回归常态，M2 出现小幅下滑但仍保持相对高增。企业中长期贷款延续高增，信贷结构进一步改善。社融增速小幅回落，政府债券融资出现边际回升。伴随打击资金空转，以及房地产融资监管进一步趋严，表外融资仍将影响社融增速，但随着扩信用短期内可能仍将延续以及债券融资后续或将出现好转，预计社融将维持相对缓慢的回落趋势。

风险提示：货币政策超预期，信用风险超预期

投资评级说明

（1）公司评级定义		（2）行业评级定义	
买入	预计未来 6 个月内，股价涨跌幅优于上证指数 20%以上	推荐	预计未来 6 个月内，行业指数表现优于市场指数 10%以上
增持	预计未来 6 个月内，股价涨跌幅优于上证指数 5-20%之间	中性	预计未来 6 个月内，行业指数表现介于市场指数±10%之间
持有	预计未来 6 个月内，股价涨跌幅介于上证指数±5%之间	回避	预计未来 6 个月内，行业指数表现劣于市场指数 10%以上
卖出	预计未来 6 个月内，股价涨跌幅劣于上证指数 5%以上		

分析师声明

作者具有中国证券业协会授予的证券投资咨询执业资格或相当的专业胜任能力，以勤勉的职业态度，独立、客观地出具本报告。本人承诺报告所采用的数据均来自合规渠道，分析逻辑基于作者的职业操守和专业能力，本报告清晰准确地反映了本人的研究观点并通过合理判断得出结论，结论不受任何第三方的授意、影响。

证券投资咨询业务的说明

根据中国证监会颁发的《经营证券业务许可证》（Z23834000),国元证券股份有限公司具备中国证监会核准的证券投资咨询业务资格。证券投资咨询业务是指取得监管部门颁发的相关资格的机构及其咨询人员为证券投资者或客户提供证券投资的相关信息、分析、预测或建议，并直接或间接收取服务费用的活动。证券研究报告是证券投资咨询业务的一种基本形式，指证券公司、证券投资咨询机构对证券及证券相关产品的价值、市场走势或者相关影响因素进行分析，形成证券估值、投资评级等投资分析意见，制作证券研究报告，并向客户发布的行为。

一般性声明

本报告仅供国元证券股份有限公司（以下简称“本公司”）的客户使用。本公司不会因接收人收到本报告而视其为客户。若国元证券以外的金融机构或任何第三方机构发送本报告，则由该金融机构或第三方机构独自为此发送行为负责。 本报告不构成国元证券向发送本报告的金融机构或第三方机构之客户提供的投资建议，国元证券及其员工亦不为上述金融机构或第三方机构之客户因使用本报告或报告载述的内容引起的直接或连带损失承担任何责任。本报告是基于本公司认为可靠的已公开信息，但本公司不保证该等信息的准确性或完整性。本报告所载的信息、资料、 分析工具、意见及推测只提供给客户作参考之用，并非作为或被视为出售或购买证券或其他投资标的的投资建议或要约邀请。本报告所指的证券或投资标的的价格、价值及投资收入可能会波动。在不同时期，本公司可发出与本报告所载资料、意见及推测不一致的报告。本公司建议客户应考虑本报告的任何意见或建议是否符合其特定状况，以及（若有必要）咨询独立投资顾问。在法律许可的情况下，本公司及其所属关联机构可能会持有本报告中所提到的公司所发行的证券头寸并进行交易，还可能为这些公司提供或争取投资银行业务服务或其他服务。

免责条款

本报告是为特定客户和其他专业人士提供的参考资料。文中所有内容均代表个人观点。本公司力求报告内容的准确可靠，但并不对报告内容及所引用资料的准确性和完整性作出任何承诺和保证。本公司不会承担因使用本报告而产生的法律责任。本报告版权归国元证券所有，未经授权不得复印、转发或向特定读者群以外的人士传阅，如需引用或转载本报告，务必与本公司研究中心联系。网址: www.gyzq.com.cn

国元证券研究中心

合肥

地址：安徽省合肥市梅山路 18 号安徽国际金融中心 A 座国元证券
邮编：230000
传真：（0551）62207952

上海

地址：上海市浦东新区民生路 1199 号证大五道口广场 16 楼国元证券
邮编：200135
传真：（021）68869125
电话：（021）51097188