美联储官员再度肯定宽松节奏

投资咨询业务资格:
证监许可【2011】1289 号
研究院 FICC 组
侯峻
从业资格号：F3024428
投资咨询号：Z0013950

研究员:
蔡劭立
☎ 0755-82537411
✉ caishaoli@htfc.com
从业资格号：F3063489
投资咨询号：Z0014617

联系人
彭鑫
☎ 010-64405663
✉ pengxin@htfc.com
从业资格号：F3066607

高聪
☎ 021-60828524
✉ gaocong@htfc.com
从业资格号：F3063338

摘要:

根据美国劳工统计局公布的数据显示，美国 12 月 CPI 同比增长 1.4%，高于市场预期的 1.3%；环比增长 0.4%，持平于预期，连续第 7 个月维持增长。此外，美国 12 月核心 CPI 同比增长 1.6%，与市场预期相同，环比增长 0.1%。由于服务成本上涨速度迅速放缓，当月通胀的主要推动力源自商品。

银保监会数据显示，截至 2020 年 12 月末，全国普惠型小微企业贷款余额超过 15 万亿元，同比增速超过 30%。银保监会相关部门负责人表示，下一步银保监会将持续强化小微企业金融服务，在保持小微企业贷款总量稳步增长的基础上，着力提升小微企业信贷供给的质量和效率，促进信贷结构更加优化，引导小微企业融资成本保持在合理水平。

据《英国医学杂志》副主编彼得•多西揭发，辉瑞和 Moderna 疫苗对人类抵抗新冠病毒的保护率远不是美国特朗普政府和该企业公布的 95%，而很可能是 29%，这远低于美国药监局设定的 50%的最低标准。

央行货币政策司司长孙国峰发文称，中央银行需要创新货币政策工具体系，不断疏通传导渠道，实现货币政策目标，将这三者形成有机的整体系统。要健全现代货币政策框架，搞好跨周期政策设计，保持正常货币政策，保持货币供应量和社会融资规模增速同名义经济增速基本匹配，构建金融有效支持实体经济的体制机制。

美联储副主席克拉里达：当美国通胀上扬时，我们知道该如何做；FOMC 不会在美国实现 2%通胀目标之前加息；美联储侧重于锚定得很好的通胀预期；我对新冠肺炎疫苗的效果持乐观看法。美联储理事布雷纳德：资产购买是美联储应对疫情措施的重要组成部分；如有需要，美联储准备好增加购债额度。

宏观大类:

周三，10 年期美债收益率录得 1.08%，较前值小幅回落。近期市场对于美联储收益率曲线控制政策（YCC）的预期有所上升，而美联储副主席克拉里达、美联储理事布雷纳德均表态美联储将继续延续宽松政策，并未提及加息，一定程度上缓解了市场此前对于提前加息的恐慌。本轮美元指数反弹主要来自于美国财政刺激政策超预期所带来的，本周拜登还将公布额外的 1400 美元/人的退税支票，以及高达数万亿的一揽子财政刺激计划，关注后续美债利率和美元指数的反弹趋势，这种趋势下美股和美国资产收益明显，新兴市场资产将面临一定冲击。

我们目前仍认为美债利率和美元并不具备长期上行的逻辑，利率过快回升不利于目前美国疫情后的经济复苏和坏账处置，利率过快上升或将触发美联储的应对手段。此外，考虑到冬季淡季及春节效应，工业品供需两端将偏淡，价格将面临一定压力，因此我们相

相关研究:

FICC 与金融期货年报：全球复苏共振上行 商品牛市势不可挡
2020-12-07
宏观大类点评：异动过后，坚定看好贵金属
2020-12-01
宏观大类点评：国内经济持续改善 大宗商品行情有望启动
2020-11-17

对更看好股指的上涨逻辑。长期来看，上半年我们仍维持乐观，随着疫苗逐渐推广将带来居民和企业消费的回升，此外全球大水漫灌叠加积极财政政策，将为全球经济注入新的增长动力，有望出现股、商共振上行的局面。

策略（强弱排序）：股票>商品>债券；

风险点：地缘政治风险；美国全面封城；全球疫情风险。

宏观经济

图 1: 粗钢日均产量 单位：万吨/每天

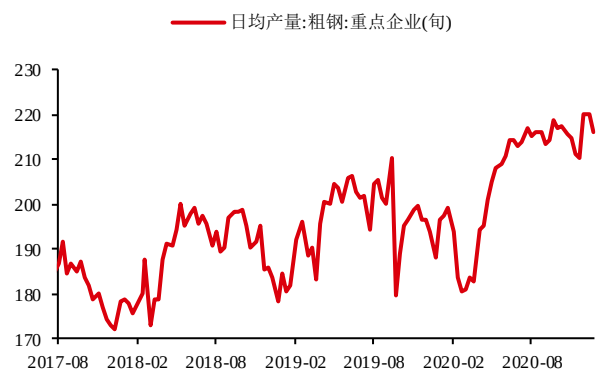

数据来源：Wind 华泰期货研究院

图 2: 全国城市二手房出售挂牌价指数 单位：%

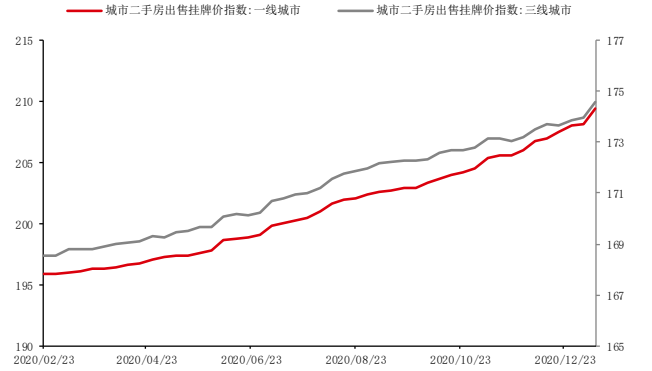

数据来源：Wind 华泰期货研究院

图 3: 水泥价格指数 单位：点

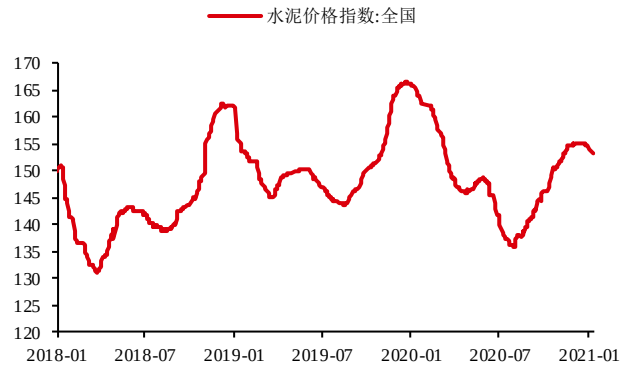

数据来源：Wind 华泰期货研究院

图 4: 30 城地产成交面积 4 周移动平均增速单位:%

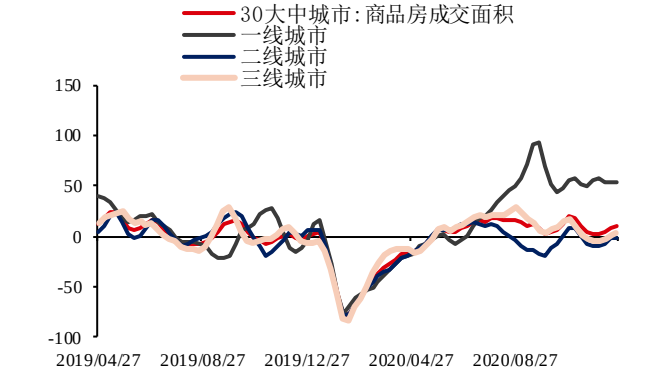

数据来源：Wind 华泰期货研究院

图 5: 猪肉平均批发价 单位：元/千克



数据来源：Wind 华泰期货研究院

图 6: 农产品批发价格指数 单位：无

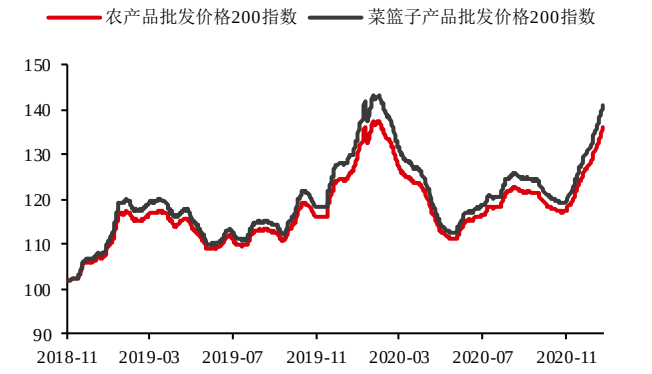

数据来源：Wind 华泰期货研究院

权益市场

图 7： 全球重要股指日涨跌幅 单位：%

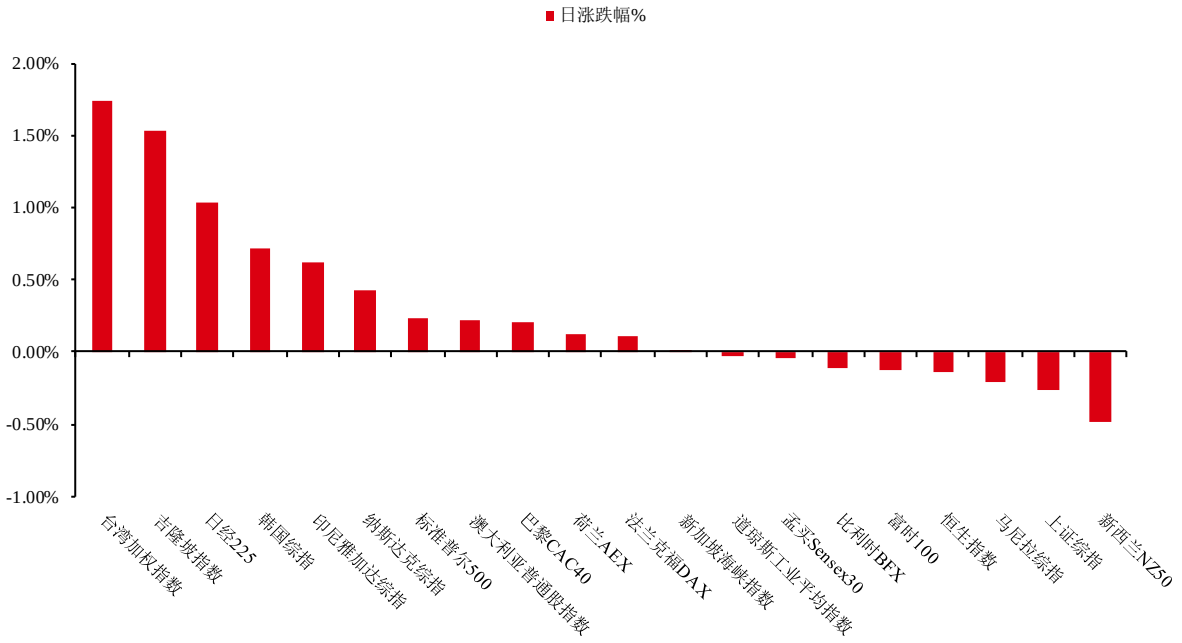

数据来源：Wind 华泰期货研究院

图 8： PE 单位：倍

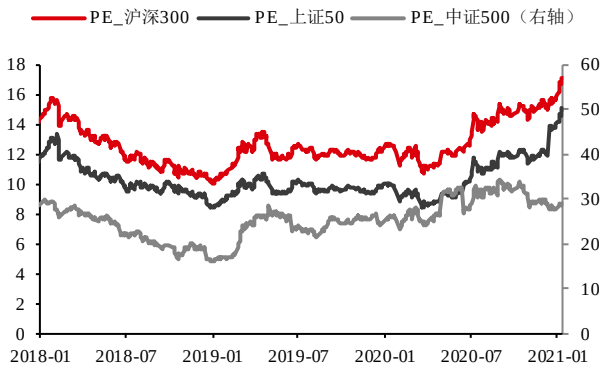

数据来源：Wind 华泰期货研究院

图 9： PB 单位：倍

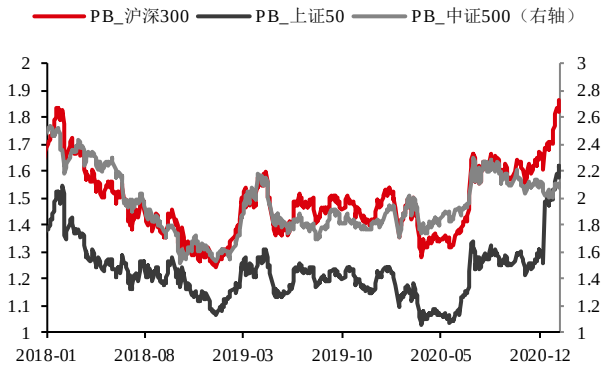

数据来源：Wind 华泰期货研究院

图 10：　换手率　　单位：%

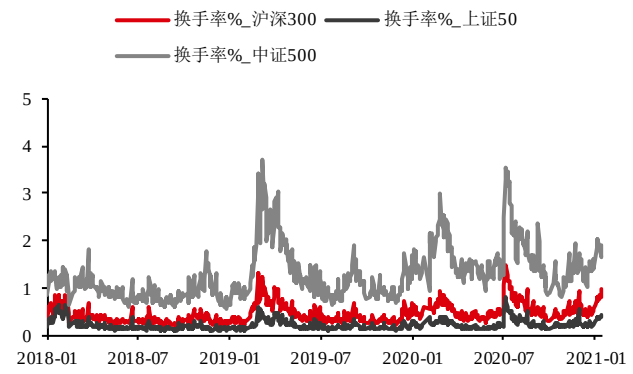

数据来源：Wind 华泰期货研究院

图 11：　波动率指数　　单位：无，%

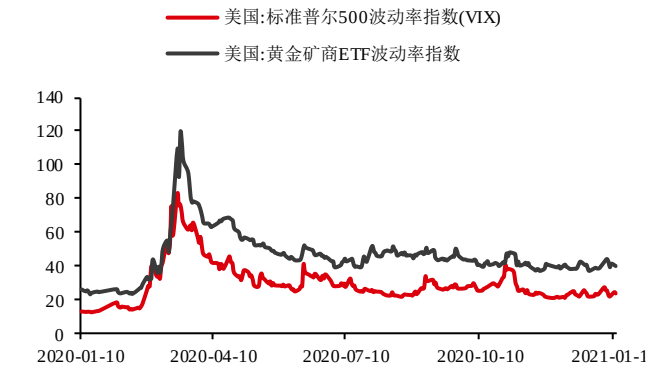

数据来源：Wind 华泰期货研究院

图 12：　申万行业日度涨跌幅　　单位：%

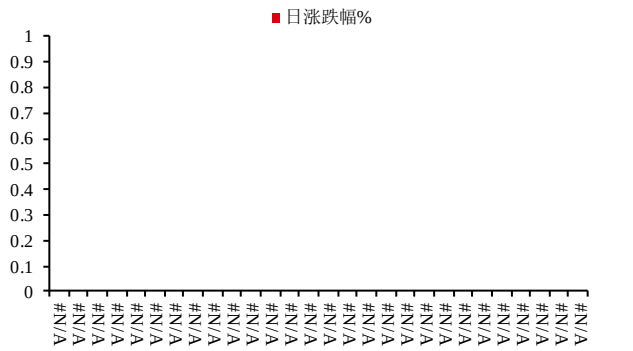

数据来源：Wind 华泰期货研究院

图 13：　申万行业 5 日涨跌幅　　单位：无，%

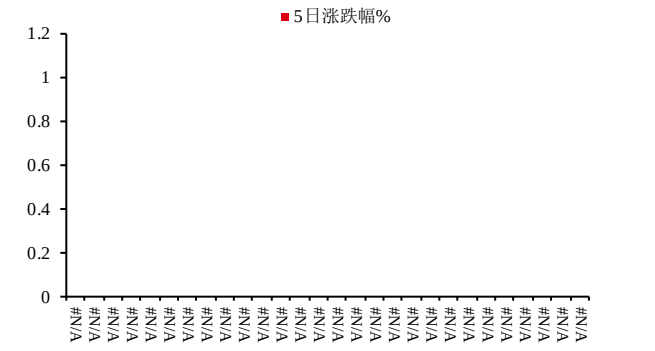

数据来源：Wind 华泰期货研究院

利率市场

图 14：　利率走廊　　单位：%

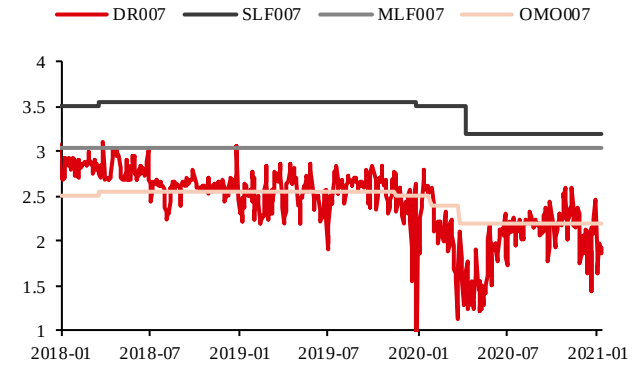

数据来源：Wind 华泰期货研究院

图 15：　SHIBOR 利率　　单位：%

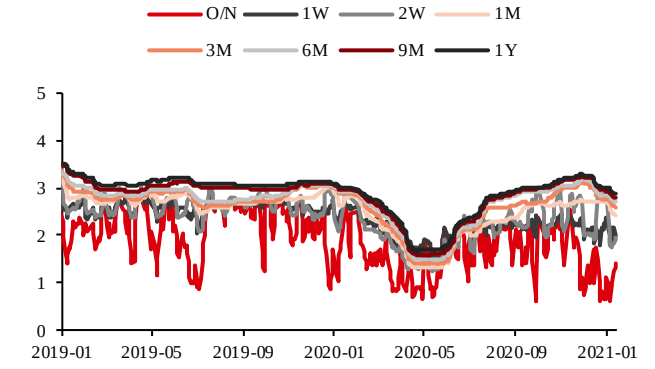

数据来源：Wind 华泰期货研究院

图 16： DR 利率 单位：%

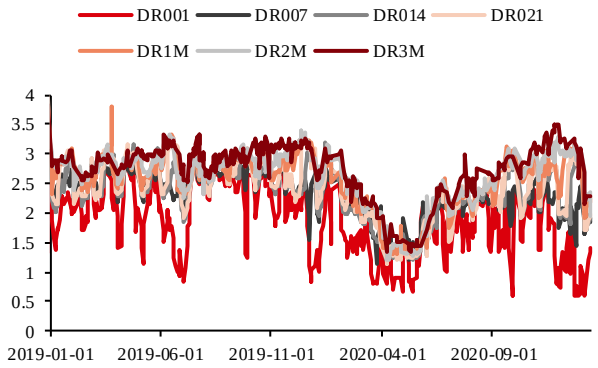

数据来源：Wind 华泰期货研究院

图 17： R 利率 单位：%

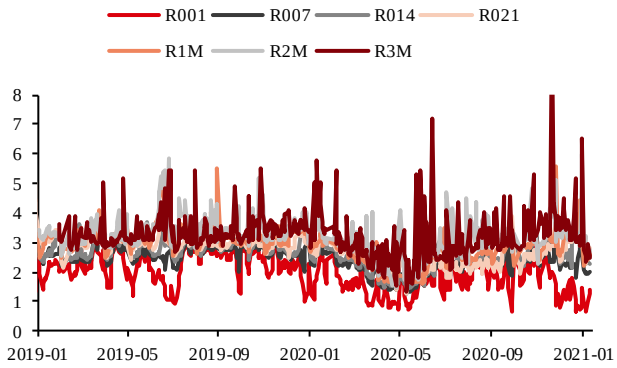

数据来源：Wind 华泰期货研究院

图 18： 国有银行同业存单利率 单位：%

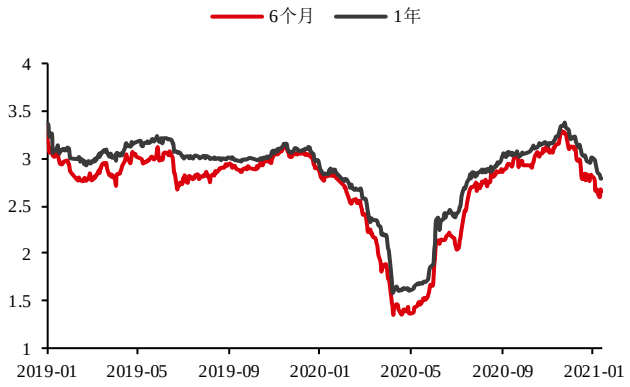

数据来源：Wind 华泰期货研究院

图 19： 商业银行同业存单利率 单位：%

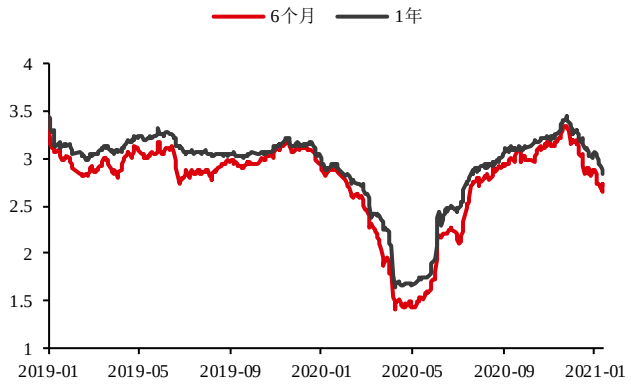

数据来源：Wind 华泰期货研究院

图 20： 各期限国债利率曲线（中债） 单位：%

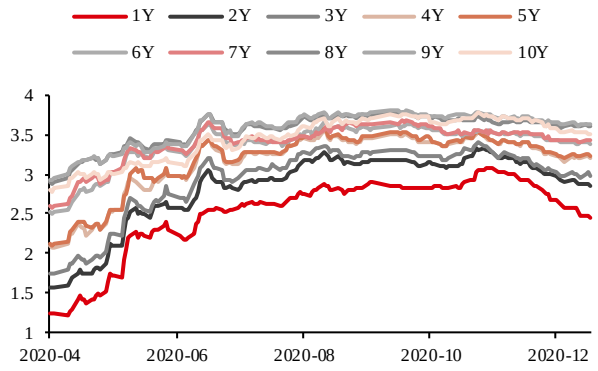

数据来源：Wind 华泰期货研究院

图 21： 各期限国债利率曲线（美债） 单位：%

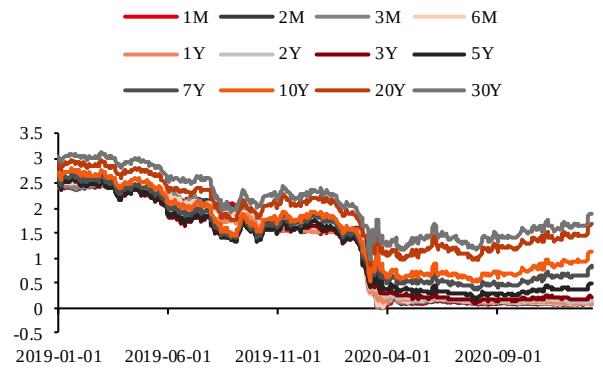

数据来源：Wind 华泰期货研究院

图 22： 2 年期国债利差 单位：%

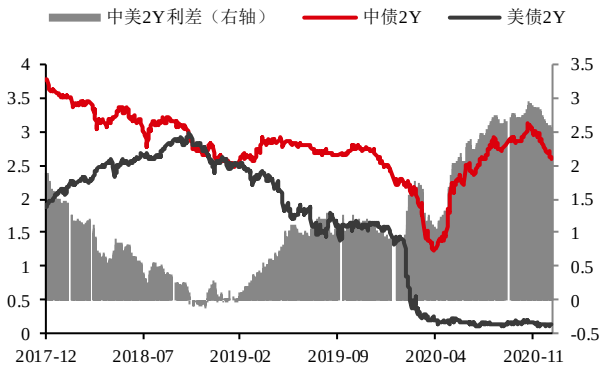

数据来源：Wind 华泰期货研究院

图 23： 10 年期国债利差 单位：%

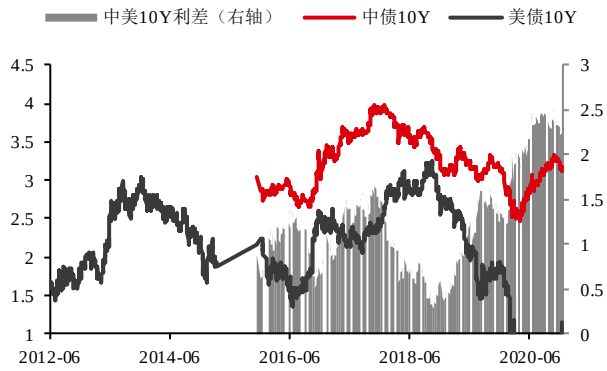

数据来源：Wind 华泰期货研究院

外汇市场

图 24： 美元指数 单位：无



数据来源：Wind 华泰期货研究院

图 25： 人民币 单位：无



数据来源：Wind 华泰期货研究院

商品市场

图 26：　商品板块日涨跌幅　　单位：%

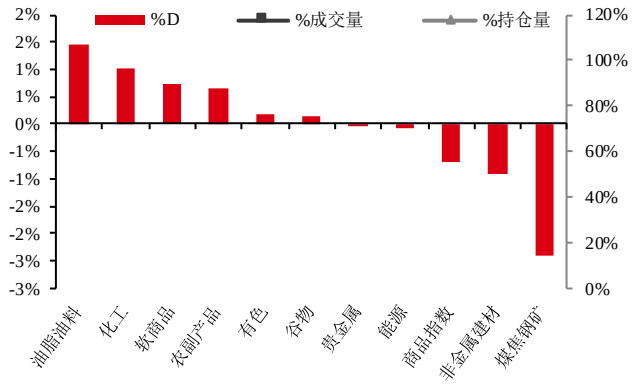

数据来源：Wind 华泰期货研究院

图 27：　板块持仓量（指数化）　　单位：无

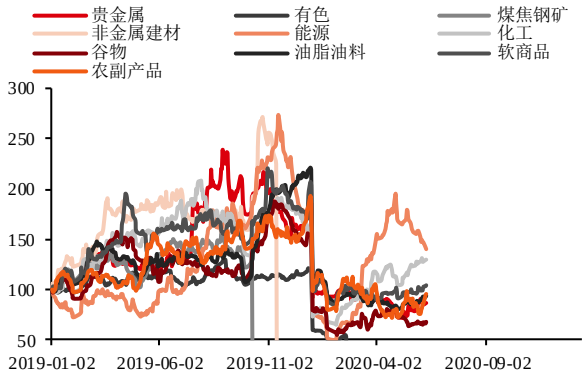

数据来源：Wind 华泰期货研究院

图 28：　成交量周度变化（前五 vs 后五）　　单位：%

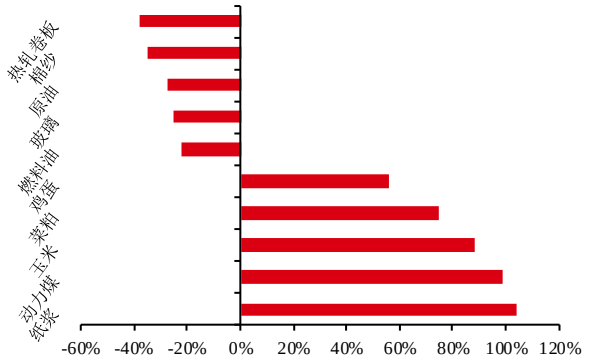

数据来源：Wind 华泰期货研究院

图 29：　持仓量周度变化（前五 vs 后五）　　单位：%

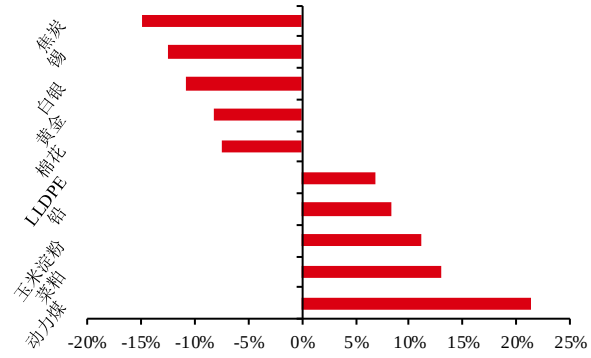

数据来源：Wind 华泰期货研究院

图 30： 价格% VS 成交量%　　单位：%

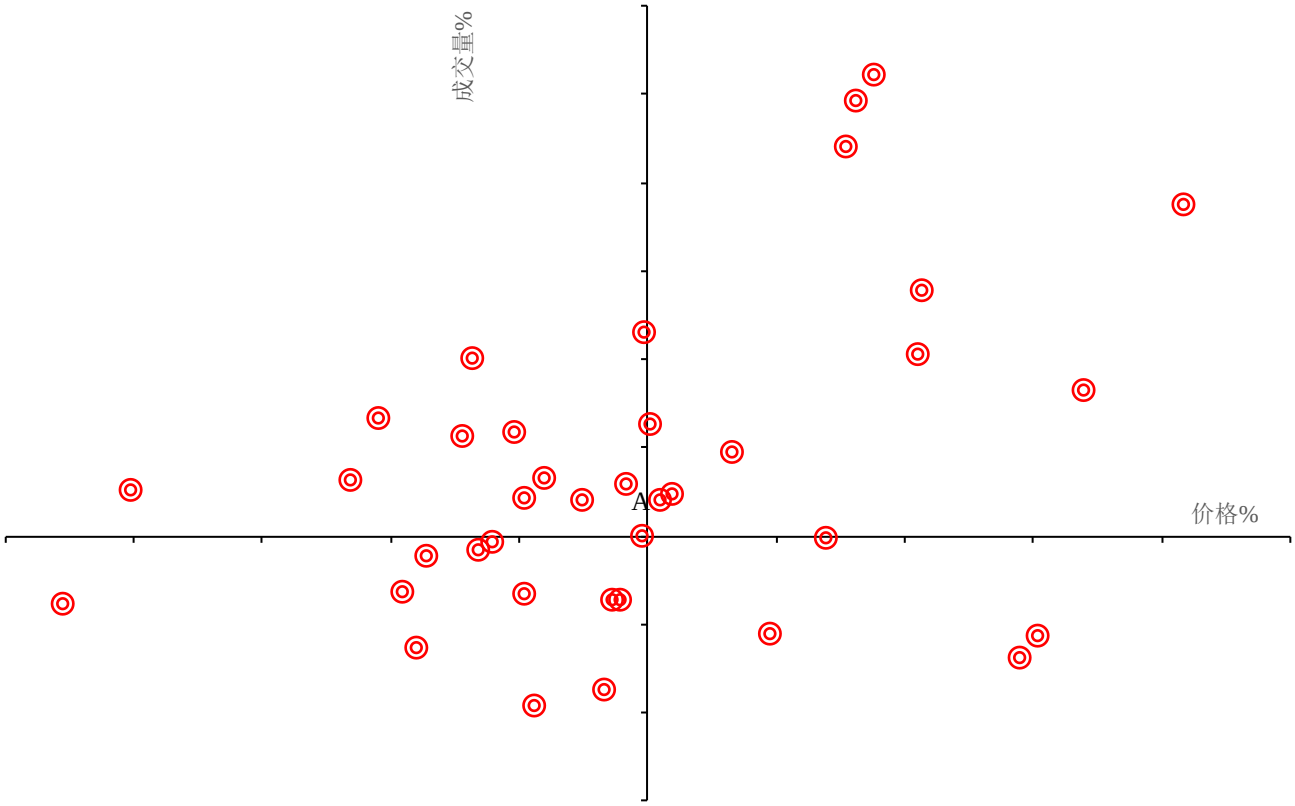

数据来源：Wind 华泰期货研究院

图 31： 价格% VS 持仓量%　　单位：%

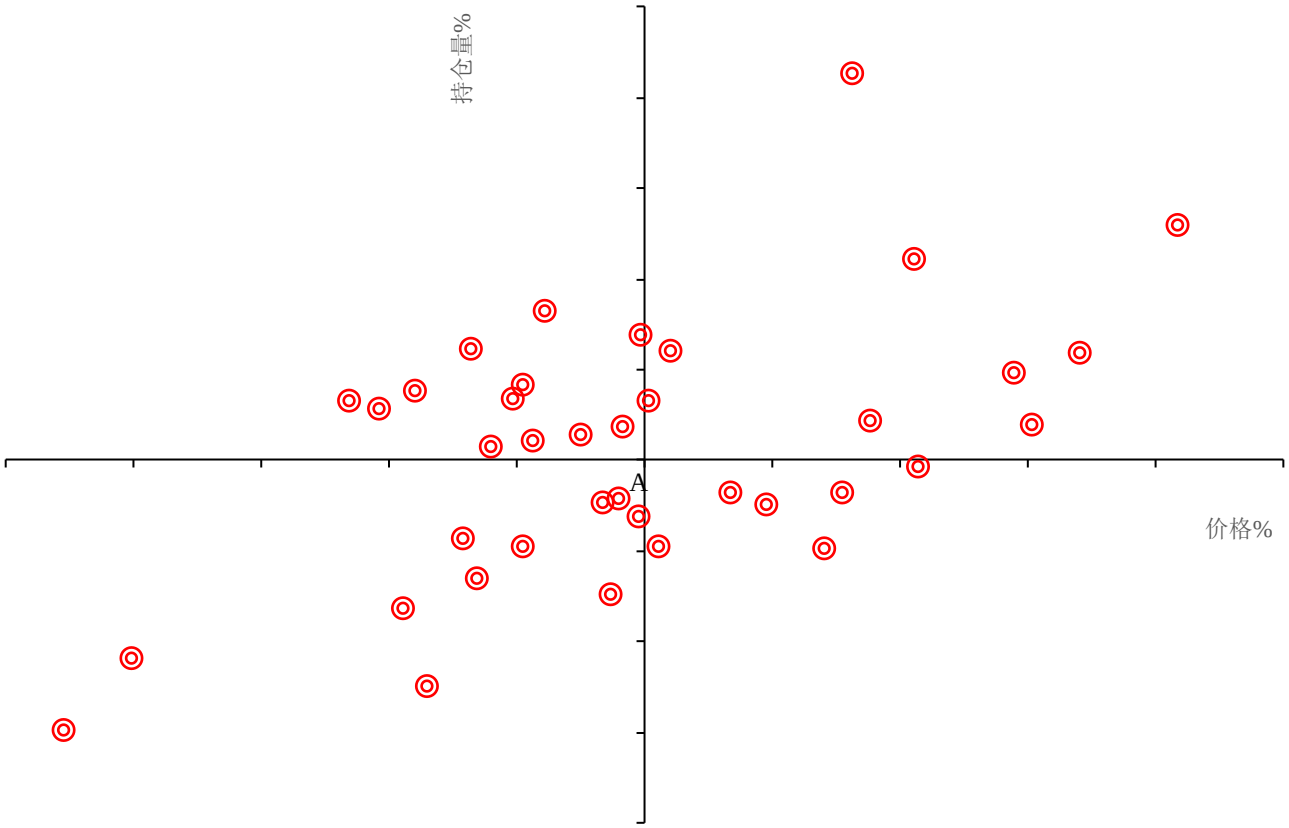

数据来源：Wind 华泰期货研究院

免责声明

本报告基于本公司认为可靠的、已公开的信息编制，但本公司对该等信息的准确性及完整性不作任何保证。本报告所载的意见、结论及预测仅反映报告发布当日的观点和判断。在不同时期，本公司可能会发出与本报告所载意见、评估及预测不一致的研究报告。本公司不保证本报告所含信息保持在最新状态。本公司对本报告所含信息可在不发出通知的情形下做出修改， 投资者应当自行关注相应的更新或修改。

本公司力求报告内容客观、公正，但本报告所载的观点、结论和建议仅供参考，投资者并不能依靠本报告以取代行使独立判断。对投资者依据或者使用本报告所造成的一切后果，本公司及作者均不承担任何法律责任。

本报告版权仅为本公司所有。未经本公司书面许可，任何机构或个人不得以翻版、复制、 发表、引用或再次分发他人等任何形式侵犯本公司版权。如征得本公司同意进行引用、刊发的，需在允许的范围内使用，并注明出处为“华泰期货研究院“，且不得对本报告进行任何有悖原意的引用、删节和修改。本公司保留追究相关责任的权力。所有本报告中使用的商标、服务标记及标记均为本公司的商标、服务标记及标记。

华泰期货有限公司版权所有并保留一切权利。

公司总部

地址：广东省广州市越秀区东风东路761号丽丰大厦20层

电话：400-6280-888

网址：www.htfc.com