各股市走势图 1
股市短评 1
主要经济数据公布 1
主要新闻总结 1
国际经济要闻 2
大中华经济要闻 2
企业要闻 2
中港两地上市的 H 股股份 3
免责声明 4

每天导读

各股市走势图

恒指走势图

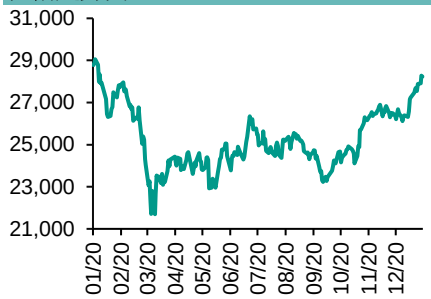

国指走势图



沪深300走势图

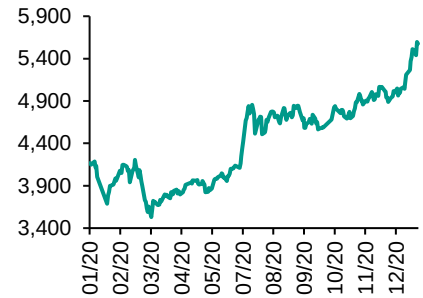

标普500走势图

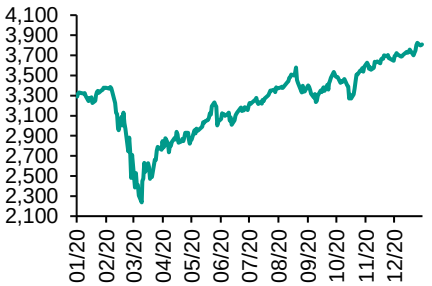

来源：彭博

指数	收市	日比(%)	5日(%)
恒生	28,235.60	(0.15)	1.96
H股	11,184.90	(0.29)	2.62
红筹	3,963.77	(0.62)	2.10
HSC大型股	2,702.00	(0.16)	1.70
HSC中型股	5,992.44	0.28	2.37
AH股溢价	137.63	(0.52)	(2.76)
沪深300	5,577.97	(0.33)	2.96
富时中国A50	18,856.71	(0.60)	2.50
上证180	11,336.26	(0.49)	3.12
上证380	5,888.31	(0.40)	(0.88)
台北加权	15,769.98	1.74	5.25
日经225	28,164.34	0.09	3.70
道琼斯	31,060.47	(0.03)	0.75
标普500	3,809.84	0.23	1.65
纳斯达克	13,128.95	0.43	3.05
德国DAX 30	13,939.71	0.11	0.34
富时100	6,745.52	(0.13)	(1.41)
法国CAC 40	5,662.67	0.21	0.57

商品期货/指数	市价	日比(%)	5日(%)
纽约期油(美元/桶)	52.75	(0.30)	3.78
纽约期金(美元/t oz)	1,848.40	(0.35)	(3.41)
标普高盛商品指数	433.33	(0.05)	2.51
CRB大宗商品期货价格指数	175.19	0.14	1.79
罗杰斯国际商品指数	2,370.76	0.03	1.46

外汇	汇率	5日(%)	1个月(%)
港元兑人民币	0.8338	(0.10)	(1.02)
美元兑人民币	6.4648	(0.10)	(0.99)
美元兑港元	7.7536	0.00	0.02
美元兑日元	103.82	0.01	(0.22)
欧元兑美元	1.2160	(0.91)	0.13
英磅兑美元	1.3644	0.56	2.40
澳元兑美元	0.7746	(0.30)	2.80

政府债券	收益率 (%)	5日(bps)	1个月(bps)
中国 (10年期)	3.1360	0.50	(17.50)
香港 (10年期)	0.80600	8.40	8.30
美国 (10年期)	1.08320	0.37	19.01

来源：彭博

股市短评

昨天美股三大指数表现不一，其中标普500指数及纳斯达克指数上升，道琼斯指数下跌。美股个别发展，市场观望美国国会处理针对美国总统特朗普的弹劾案。标普500指数11个行业指数表现不一，其中公用事业指数领涨；原材料指数领跌。昨天欧洲三大股指表现不一，其中德国DAX 30指数及法国CAC 40指数上升，富时100指数下跌。欧洲股市个别发展，法国家乐福及西班牙电话等企业的业务并购或出售消息支撑大市，但多国延长新冠防疫封城措施影响投资气氛。昨天恒指及国指均下跌，其中国指跌幅较大。恒指高见近一年高后回顺，终止三连升。港股各行业指数表现不一，其中能源业指数领涨，电讯业指数领跌。昨天上证综指及深成指均下跌，其中深成指跌幅较大。沪深300指数各行业指数表现不一，其中电信业务指数领涨，医药卫生指数领跌。昨天沪股通北向净卖出3.58亿人民币，南向净买入61.3亿港币；深股通北向净买入30.70亿人民币，南向净买入57.77亿港币。今天将公布中国12月出口同比及美国上周首次申领失业救济人数。

主要经济资料公布

国家	经济指标	时间	市场预期	实际值	前值
意大利	工业产值(月环比)	11月	-0.3%	-1.4%	1.3%
意大利	工业产值工作日调整同比	11月	-2.6%	-4.2%	-2.1%
欧元区	工业产值经季调月环比	11月	0.2%	2.5%	2.1%
欧元区	工业产值工作日调整同比	11月	-3.3%	-0.6%	-3.8%
美国	CPI 月环比	12月	0.4%	0.4%	0.2%
美国	CPI 同比	12月	1.3%	1.4%	1.2%

来源：彭博（*均为修正值）

主要新闻总结

- 拜登计划在疫情纾困方案上与共和党达成协议
- 美国将要求航空入境旅客提供新冠阴性检测报告
- 美联储官员谈论缩减刺激
- 若疫情迟迟不能结束，世行首席经济学家担心全球恐面临金融危机
- 中国首批公募REITs试点推出箭在弦上 ，据悉有望一季度上市
- 中汽协：中国12月份乘用车销量同比增长7.2%
- 中国将通过评级制度加强对消费金融公司的监管
- 中国央行与加拿大银行续签双边本币互换协议，规模2000亿元人民币

国际经济要闻

拜登计划在疫情纾困方案上与共和党达成协议	据两名知情人士称，美国当选总统乔·拜登将寻求与共和党就另一轮疫情纾困达成协议，而不是试图在没有他们支持的情况下向强行通过相关方案。这种做法可能意味着有一个规模较小的初始方案，其中包括一些参议院共和党领导人Mitch McConnell支持的优先事项。(彭博)
美国将要求航空入境旅客提供新冠阴性检测报告	美国将要求航空旅客提供新冠病毒检测阴性结果证明后方可从其他国家入境美国。美国疾病控制与预防中心表示，已批准这项新的防疫措施，于1月26日生效。新规将要求旅行者在出发前往美国前的三天内接受新冠病毒检测，并提供阴性结果的书面证明。(彭博)
美联储官员谈论缩减刺激	过去一周，美联储的18名决策者中有4人公开提到，他们到年底可能会讨论缩减目前每月1,200亿美元的债券购买规模。相比之下，还有几位决策者认为展开讨论还过时过早，而作为加入辩论的最高级别央行官员，美联储副主席Richard Clarida预计在2022年之前不会有任何变化。(彭博)
若疫情迟迟不能结束，世行首席经济学家担心全球恐面临金融危机	世界银行首席经济学家卡门·莱因哈特担心，Covid-19大流行旷日持久的本质可能会使家庭和企业的资产负债表不堪重负，并发展成为金融危机。莱因哈特再次强调，不要将预期中的反弹与复苏混为一谈。她说，世行预测人均收入到今年年底仍将低于疫情前的水平。(彭博)

大中华经济要闻

中国首批公募REITs试点推出箭在弦上，据悉有望一季度上市	中国公募不动产投资信托基金(REITs)试点箭在弦上，首批试点项目据悉有望一季度正式落地。知情人士透露，监管部门正在针对首批公募REITs试点项目做最后评估，部分最快一季度或上市。按照试点项目工作流程，试点将由发改委筛选项目后向将符合条件的项目推荐至证监会。(彭博)
中汽协：中国12月份乘用车销量同比增长7.2%	中国汽车工业协会公布，12月份对经销商的乘用车销量为237.5万辆。12月汽车销量同比增长6.4%至283万辆；12月新能源汽车销量同比增长49.5%至24.8万辆。中汽协预计2021年汽车销量有望超过2600万辆，同比增长4%。(彭博)
中国将通过评级制度加强对消费金融公司的监管	中国银保监会周三在其网站发布公告称，将从公司治理与内控、资本管理、风险管理、专业服务质量和信息科技管理等方面进行评分，并根据具体评级得分将消费金融公司分为5级，给予不同的监管关注度。新规则将立即生效。(彭博)
中国央行与加拿大银行续签双边本币互换协议，规模2000亿元人民币	中国央行公布中加双边本币互换协议再次展期，协议有效期五年，经双方同意可以展期。中国央行新闻稿称，这将有助于加强两国金融合作，扩大中加间本币使用，促进双边贸易和投资便利化，维护金融稳定。(彭博)

企业要闻

联想集团据称正在与中金一道准备规模高达15亿美元的CDR发行事宜	据知情人士透露，联想集团正在与中金一道准备计划中通过发行中国存托凭证(CDR)在上海上市的事宜，公司有望从此次发行中筹集到多达15亿美元的资金。该公司宣布了这一计划，并表示CDR发行量不会超过扩大后股本的10%。知情人士说，联想寻求最早今年上半年在上海挂牌。(彭博)
Zoom Video发行515万股股票，发行价定在每股340美元	Zoom Video发行515万股股票，发行价定在每股340美元。Zoom Video发行所得将为17.5亿美元，预计将给予承销商一项为期30天的选择权，以公开发行价购买至多2.25亿美元A类普通股。(彭博)
福特汽车中国销量第四季度攀升30%	福特汽车去年第四季度在中国售出了约19.1万辆汽车，进一步证明了其在全球最大汽车市场上命运的逆转。2020年全年轿车、卡车和SUV交付量超过60.2万辆，增长6.1%，扭转了之前三年销量减半的局面。(彭博)
京东宣布将云与AI业务和京东数科整合后，成立京东科技子集团	京东宣布，将把AI、数据、物联网和云业务放在新成立的京东科技子集团。原京东数科CEO李娅云将出任京东科技子集团CEO；京东科技集团拥有1万多名员工，其中70%以上为研发和专业人员。(彭博)

中港两地上市的H股股份

H股代码	股份名称	H股收盘价（港元）	动态市盈率	市净率	H股/A股价比(%)	H股代码	股份名称	H股收盘价（港元）	动态市盈率	市净率	H股/A股价比(%)
939	建设银行	6.11	5.27	0.57	(22.54)	895	东江环保*	5.19	11.81	0.86	(44.63)
1398	工商银行	5.04	5.27	0.58	(16.91)	1635	大众公用	2.23	9.58	0.67	(54.18)
1288	农业银行	2.96	4.51	0.47	(21.86)	753	中国国航	5.82	-	0.85	(32.10)
3988	中国银行	2.72	4.22	0.34	(29.09)	670	东方航空	3.31	-	0.80	(39.97)
1658	邮储银行	4.79	6.09	0.66	(18.45)	1055	南方航空	4.44	-	0.80	(35.70)
3328	交通银行	4.29	4.10	0.37	(20.47)	1919	中远海控	11.18	-	3.10	(45.33)
3968	招商银行	57.25	13.11	1.95	(3.32)	598	中国外运	2.93	6.43	0.64	(43.29)
998	中信银行	3.41	3.21	0.31	(44.33)	2866	中远海发	1.54	7.47	0.82	(62.65)
6818	光大银行	3.13	4.13	0.42	(34.39)	1138	中远海能	3.53	4.39	0.39	(59.88)
2016	浙商银行	3.92	5.45	0.62	(19.45)	2880	大连港	0.78	8.55	0.44	(66.11)
1988	民生银行	4.62	3.33	0.32	(25.74)	6198	青岛港	4.69	6.69	0.82	(37.80)
6196	郑州银行*	2.00	4.01	0.33	(56.44)	3369	秦港股份	1.33	5.82	0.41	(58.91)
3866	青岛银行*	4.44	7.02	0.74	(28.36)	317	广船国际	9.72	15.35	0.83	(73.57)
3618	渝农商行	3.26	3.44	0.33	(36.90)	2039	中集集团*	13.40	31.89	1.14	(29.56)
2628	中国人寿	17.88	8.28	1.01	(62.78)	1800	中国交建	3.87	3.42	0.26	(56.61)
2318	中国平安	101.00	12.17	2.17	(3.75)	390	中国中铁	3.85	3.13	0.40	(43.26)
2601	中国太保	35.95	10.54	1.46	(23.49)	1186	中国铁建	5.03	3.14	0.26	(49.08)
1336	新华保险	31.30	6.67	0.89	(52.54)	1766	中国中车	3.75	8.73	0.65	(54.92)
1339	人保集团	2.47	4.73	0.47	(67.60)	3969	中国通号	2.91	7.82	0.68	(59.41)
6030	中信证券	19.38	14.36	1.16	(47.76)	525	广深铁路	1.47	-	0.31	(44.00)
3908	中金公司	21.85	14.64	1.58	(74.06)	177	宁沪高速	9.25	15.33	1.41	(16.40)
6837	海通证券	7.48	7.54	0.55	(52.04)	548	深圳高速	7.22	13.42	0.73	(29.88)
2611	国泰君安	11.78	10.39	0.72	(44.48)	995	皖通高速	4.84	10.23	0.83	(31.10)
6806	申万宏源*	2.23	6.18	0.53	(64.09)	107	成渝高速	1.84	53.27	0.32	(49.00)
1776	广发证券*	11.56	8.06	0.78	(42.08)	2238	广汽集团	7.90	16.65	0.84	(46.07)
6886	华泰证券	13.16	8.75	0.80	(42.76)	1211	比亚迪*	258.00	378.74	10.61	(10.06)
6099	招商证券	13.36	11.69	0.88	(58.23)	2333	长城汽车	28.60	52.26	3.99	(52.10)
3958	东方证券	5.78	12.20	0.62	(56.52)	2338	潍柴动力	19.86	14.31	2.58	(12.43)
6178	光大证券	7.40	17.70	0.56	(66.95)	3606	福耀玻璃	50.40	44.96	5.14	(25.73)
6881	银河证券	5.19	6.25	0.59	(65.72)	1108	洛阳玻璃	7.55	38.84	2.52	(64.19)
6066	中信建投	11.58	10.21	1.50	(77.74)	6865	福莱特	32.95	58.02	10.23	(29.52)
1375	中州证券	1.68	-	0.56	(76.12)	38	一拖股份	3.74	6.56	0.68	(68.20)
1456	国联证券	4.00	13.00	0.76	(82.22)	1157	中联重科*	11.38	12.12	1.69	(24.95)
857	中石油	2.59	21.41	0.33	(50.44)	564	郑煤机	11.58	11.59	1.29	(24.11)
386	中石化	3.97	10.57	0.55	(21.52)	1057	浙江世宝*	2.12	-	1.04	(72.50)
338	上石化	1.79	-	0.60	(58.98)	1072	东方电气	6.80	11.21	0.58	(50.02)
1033	石化油服	0.66	21.48	1.42	(73.01)	2727	上海电气	2.85	10.57	0.55	(56.93)
2883	中海油田	8.36	13.17	0.87	(56.95)	2208	金风科技*	18.04	28.75	2.03	(4.75)
568	山东墨龙*	0.92	-	0.41	(73.98)	42	东北电气	0.60	3.38	3.36	(68.72)
1088	中国神华	15.74	6.87	0.72	(30.19)	187	京城机电	1.46	-	1.16	(70.58)
1898	中煤能源	2.47	6.68	0.28	(57.25)	2607	上海医药	13.40	7.50	0.74	(41.10)
1171	兖州煤业	6.54	3.29	0.48	(45.82)	2196	复星医药	35.05	21.27	2.27	(41.67)
1816	中广核*	1.76	7.57	0.81	(48.66)	1513	丽珠医药*	29.35	13.57	1.98	(40.86)
902	华能国际	2.95	11.44	0.49	(45.31)	874	白云山	19.78	9.98	1.04	(43.97)
991	大唐发电	1.05	18.89	0.39	(63.50)	719	新华制药*	3.58	6.01	0.60	(65.95)
1071	华电国际	2.05	5.34	0.37	(48.64)	1349	复旦张江	3.78	17.60	1.76	(79.36)
956	新天绿能	2.49	5.71	0.61	(75.45)	1877	君实生物*	57.80	-	15.76	(38.26)
1618	中国中冶	1.65	4.77	0.39	(57.78)	6185	康希诺	226.20	-	30.51	(48.07)
2068	中铝国际	1.47	-	0.45	(62.84)	9989	海普瑞*	11.70	11.48	1.66	(41.94)
347	鞍钢股份*	3.41	19.22	0.51	(7.04)	2359	药明康德	162.90	126.57	10.40	(4.76)
323	马钢股份	2.29	11.98	0.53	(27.64)	3759	康龙化成*	141.80	142.80	12.10	(9.42)
1053	重庆钢铁	0.81	10.42	0.30	(52.41)	3347	泰格医药	185.00	-	-	(4.44)
2600	中国铝业	2.76	429.56	0.80	(36.92)	168	青岛啤酒	80.00	40.17	4.23	(33.59)
358	江西铜业	14.68	23.27	0.82	(45.69)	6116	拉夏贝尔	0.29	-	0.29	(80.80)
2899	紫金矿业	9.05	33.88	4.00	(29.31)	1533	庄园牧场*	5.75	39.50	0.74	(50.29)
1787	山东黄金	17.52	29.79	2.58	(37.38)	553	南京熊猫	5.11	137.81	1.13	(43.24)
3993	洛阳钼业	5.54	44.74	2.47	(28.24)	981	中芯国际	26.20	40.82	1.31	(65.12)
1772	赣锋锂业	112.10	337.10	13.43	(25.85)	763	中兴通讯*	22.15	14.53	2.07	(49.68)
914	海螺水泥	52.30	6.70	1.53	(23.86)	6869	长飞光纤	10.52	10.55	-	(65.92)
2009	金隅股份	1.63	5.49	0.31	(53.91)	921	海信家电*	13.42	10.52	1.66	(23.79)
2202	万科*	29.80	6.98	1.43	(16.86)	6690	海尔智家	33.80	26.85	3.87	(19.74)
588	北京北辰	1.43	10.97	0.19	(43.99)	1812	晨鸣纸业*	5.44	13.14	0.76	(46.42)
1528	美凯龙	5.02	5.48	0.32	(53.73)	811	新华文轩	4.88	4.37	0.52	(53.26)
1065	创业环保	3.41	7.44	0.65	(54.48)						

注*：其A股在深圳证券交易所上市。没有"*"符号H股，其A股在上海证券交易所上市

来源: 彭博、农银国际证券

农银国际业务发展部连络人
戴昕
angeladai@abci.com.hk
电话:（852）2147 8810

农银国际机构销售部连络人
林 青
sallylin@abci.com.hk
电话:（852）2147 8835
伍华安
johnng@abci.com.hk
电话:（852）2147 8806

农银国际研究部连络人
陈宋恩
philipchan@abci.com.hk
电话:（852）2147 8805
周秀成
stevechow@abci.com.hk
电话:（852）2147 8809

要下载最新的研究报告，请前往 http://sec.abci.com.hk/eng/research/research.asp
要下载过去的研究报告，请前往 http://www.abci.com.hk/en-us/research_report.php

陈宋恩及周秀成作为本研究报告全部或部分撰写人，谨此证明有关就研究报告中提及的所有公司及/或该公司所发行的证券所做出的观点，均属分析员之个人意见。分析员亦在此证明，就研究报告内所做出的推荐或个人观点，分析员并无直接或间接地收取任何补偿。此外，分析员及分析员之关联人士并没有持有（除以下披露权益）研究报告内所推介股份的任何权益，并且没有担任研究报告内曾提及的上市法团的高级工作人员。

权益披露

农银国际证券有限公司及/或与其联属公司，曾在过去12个月内，与本报告提及的公司有投资银行业务关系。
陈宋恩持有中国农业银行H股股份。

免责声明

该报告只为客户使用，并只在适用法律允许的情况下分发。本研究报告并不牵涉具体使用者的投资目标，财务状况和特殊要求。该等资讯不得被视为购买或出售所述证券的要约或要约邀请。我等并不保证该等资讯的全部或部分可靠，准确，完整。该报告不应代替投资人自己的投资判断。文中分析建立于大量的假设基础上，我等并不承诺通知阁下该报告中的任何资讯或观点的变动，以及由于使用不同的假设和标准，造成的与其它分析机构的意见相反或不一致。分析员（们）负责报告的准备，为市场讯息采集、整合或诠释，或会与交易、销售和其它机构人员接触。农银国际证券有限公司不负责文中资讯的更新。农银国际证券有限公司对某一或某些公司内部部门的资讯进行控制，阻止内部流动或者进入其它部门及附属机构。负责此研究报告的分析员的薪酬完全由研究部或高层管理者（不包括投资银行）决定。分析员薪酬不取决于投行的收入，但或会与农银国际证券有限公司的整体收入（包括投行和销售部）有关。报告中所述证券未必适合在其它司法管辖区销售或某些投资人。文中所述的投资价格和价值、收益可能会有波动，历史表现不是未来表现的必然指示。外币汇率可能对所述证券的价格、价值或收益产生负面影响。如需投资建议、交易执行或其它咨询，请您联系当地销售代表。农银国际证券有限公司或任何其附属机构、总监、员工和代理，都不为阁下因依赖该等资讯所遭受的任何损失而承担责任。进一步的资讯可应要求而提供。

版权所有2021年农银国际证券有限公司
该材料的任何部分未经农银国际证券有限公司的书面许可不得复印、影印、复制或以任何其他形式分发

办公地址: 香港中环，红棉路8号，东昌大厦13楼，农银国际证券有限公司
电话: (852) 2868 2183