

一、本周市场回顾

本周市场整体呈现冲高回落，三大股指创出新高后高位震荡，上证触及 3600 点整数关口，创 5 年新高。成交热度居高不下，连续十个交易日成交量破万亿。盘面呈现分化特征，机构抱团的强势标的本周纷纷出现回调，同时超跌的科技类标的出现超跌反弹，

板块个股方面：农林牧渔、国防军工、电气设备板块跌幅居前，分别下跌 8.30%、6.56%、5.38%；银行板块上涨 5.32%，建筑装饰、电子板块本周均涨逾 2%。本周共有 1446 只 A 股股票上涨。其中，航天工程、中瓷电子、宜宾纸业、路畅科技连续涨停，且本周涨幅均超 60%；宜宾纸业已连续 8 个交易日涨停，年内累计上涨 117.99%。

二、本周重要指数表现统计

指数简称	收盘价	近一周涨跌幅（%）
上证指数	3566.38	0.10
深证成指	15031.70	1.88
沪深 300 指数	5458.08	0.68

中小板指	10109.69	2.03
创业板指	3089.94	1.93
科创 50 指数	1447.58	4.99

三、一周热点追踪

驱动事件	相关上市公司
汽车芯片：半导体行业持续已久的“缺芯潮”再次传导至下游，这次是正在风口浪尖的整车厂们。对于芯片供应问题，广汽集团对财联社记者表示，因新型冠状病毒扩散导致全球经济情势受到波及，广汽集团个别企业收到了供应商关于部分车型零部件供应将受到影响的预警信息，相关情况还在滚动确认中。同时，广汽与本田合资公司广汽本田亦表示，部分车型零部件供应收到预警信息。	兆易创新 603986：国内 32 位汽车 MCU 产品龙头企业，客户数量超 2 万家； 比亚迪 002594：从 2007 年开始进入 MCU 领域，其中车规级 MCU 装车量突破 500 万颗。
注册制又有大消息：一位接近沪深证券交易所的人士表示，全市场推行注册制的条件逐步具备，2021 年全国两会后全面推行注册制或可期。报道称，注册制在制度设计层面，取消对发行价格、节奏、规模的行政管制；取消发审委，建立由交易所审核发行上市，向证监会注册生效的发行上市审核制；取消分板块设置的发行条件，实行差异化的上市条件，增强市场包容性和覆盖面。在业内人士看来，全面实行股票发行注册制，将对整个资本市场的生态环境产生重大影响，市场优胜劣汰将加速，资本将向优质标的集聚。	中信证券 600030：公司是中国证监会核准的第一批综合类证券公司之一，主要业务为证券经纪、投资银行、资产管理、交易及相关金融服务。 中信建投 601066：公司的主要业务分为四个板块：投资银行业务、财富管理业务、交易及机构客户服务业务以及投资管理业务。
卫星互联网商业化加速：马斯克的 Starlink 星链卫星宽带系统已经获得英国通信监管机构的用户终端许可证，开始进入英国市场。此外，据当地媒体报道，希腊、德国和澳大利亚也已批准。目前，Starlink 已经发射了数百颗卫星，去年 10 月底，在美国率先推出了 Starlink 测试服务。据测试用户反馈，Starlink 的试用速度已突破 160Mbps，超过美国 95%的宽带连接。数周前，SpaceX 开始向英国选定的试用申请者发出测试邀请。根据邮件邀请，Starlink 在英国每月的费用为 89 英镑，设备套装费用为 439 英镑。	航天电子 600879：作为卫星制造及火箭发射核心电子设备供应商，已经与相关单位进行了有效的对接和沟通，已开始承接部分配套任务，有望充分受益于低轨卫星互联网产业快速发展； 中国卫通 601698：国内唯一拥有自主可控商用通信广播卫星资源的卫星通信运营商。

以上信息由华龙证券整理公布，报告版权属华龙证券股份有限公司所有。本内参所载相关数据和信息来源于万得终端和公开资料，不构成具体投资建议，仅供投资者参考。据此操作，风险自负。未经许可，严禁以任何方式将本刊物全部或部分翻印和传播。本内参风险等级为中风险，适合稳健型以上投资者参考（所涉及创业板股票适合积极型及以上投资者参考）。

四、主力资金净流入流出个股

序号	证券代码	证券简称	涨跌幅（%）	主力净流入额(万元)	成交额（万元）
主力资金净流入					
1	600036.SH	招商银行	9.74	221,136.32	2,800.472.14
2	000001.SZ	平安银行	5.79	105,050.66	1,608,670.64
3	601398.SH	工商银行	3.00	96,235.06	1,187.126.24
4	000100.SZ	TCL 科技	24.77	92,002.24	4,460,720.93
5	002185.SZ	华天科技	7.95	82,663.10	1,417,501.75
主力资金净流出					
1	002594.SH	比亚迪	-1.02	-430,259.41	5,284,920.27
2	000858.SZ	五粮液	-9.24	-426,653.99	4,813,913.82
3	601012.SH	隆基股份	-7.29	-423,374.65	4,984,915.97
4	300999.SZ	金龙鱼	-17.92	-415,700.77	4,065,821.42
5	002340.SZ	格林美	-8.09	-317,716.63	3,194,749.11

以上信息由华龙证券整理公布，报告版权属华龙证券股份有限公司所有。本内参所载相关数据和信息来源于万得终端和公开资料，不构成具体投资建议，仅供投资者参考。据此操作，风险自负。未经许可，严禁以任何方式将本刊物全部或部分翻印和传播。本内参风险等级为中风险，适合稳健型以上投资者参考（所涉及创业板股票适合积极型及以上投资者参考）。

五、沪深港通速递

1、资金监测（单位：亿元）

北向（截止：2021-01-15）			CNY
	合计	沪股通	深股通
最新	8.02	-3.39	11.41
本周合计	179.60	44.87	134.73
本月合计	370.87	150.24	220.63
本年合计	370.87	150.24	220.63
近3月	1,290.56	833.40	457.15
近6月	798.85	305.02	493.84
开通以来	12,394.96	6,338.48	6,056.48

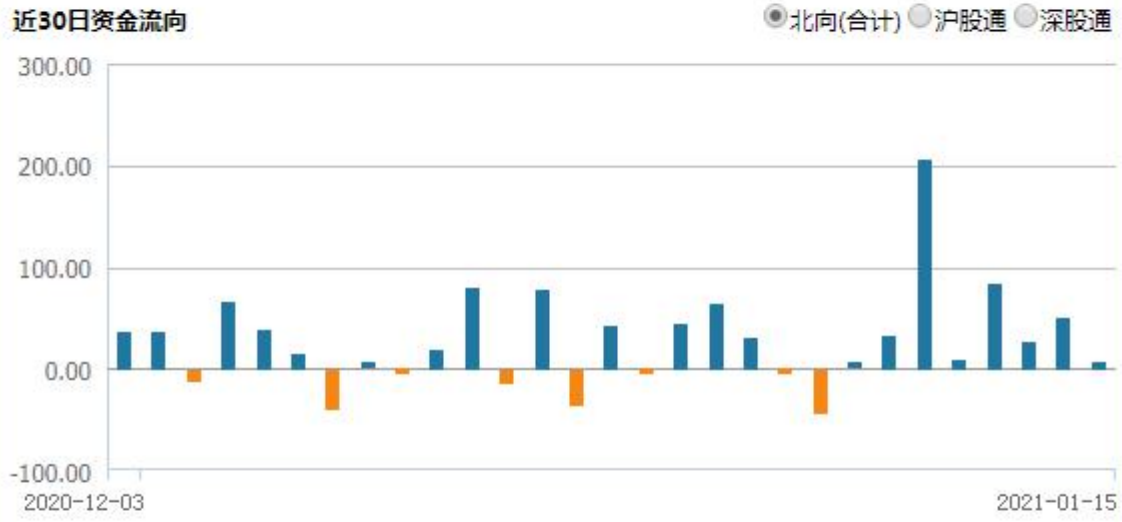



以上信息由华龙证券整理公布，报告版权属华龙证券股份有限公司所有。本内参所载相关数据和信息来源于万得终端和公开资料，不构成具体投资建议，仅供投资者参考。据此操作，风险自负。未经许可，严禁以任何方式将本刊物全部或部分翻印和传播。本内参风险等级为中风险，适合稳健型以上投资者参考（所涉及创业板股票适合积极型及以上投资者参考）。

南向（截止：2021-01-15）			HKD CNY
	合计	沪市港股通	深市港股通
最新	134.33	66.95	67.38
本周合计	702.13	365.70	336.43
本月合计	1,357.30	700.61	656.69
本年合计	1,357.30	700.61	656.69
近3月	3,199.77	1,577.00	1,622.77
近6月	4,543.59	1,962.35	2,581.24
开通以来	18,661.34	11,731.19	6,930.15

近30日资金流向



累计资金流向

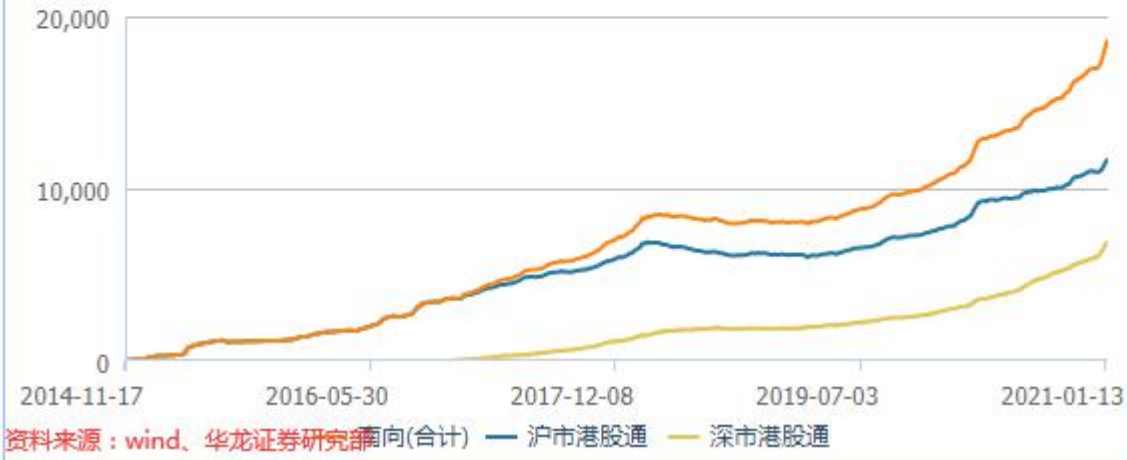

资料来源：wind、华龙证券研究部

以上信息由华龙证券整理公布，报告版权属华龙证券股份有限公司所有。本内参所载相关数据和信息来源于万得终端和公开资料，不构成具体投资建议，仅供投资者参考。据此操作，风险自负。未经许可，严禁以任何方式将本刊物全部或部分翻印和传播。本内参风险等级为中风险，适合稳健型以上投资者参考（所涉及创业板股票适合积极型及以上投资者参考）。

2、十大活跃个股成交情况（单位：亿元）

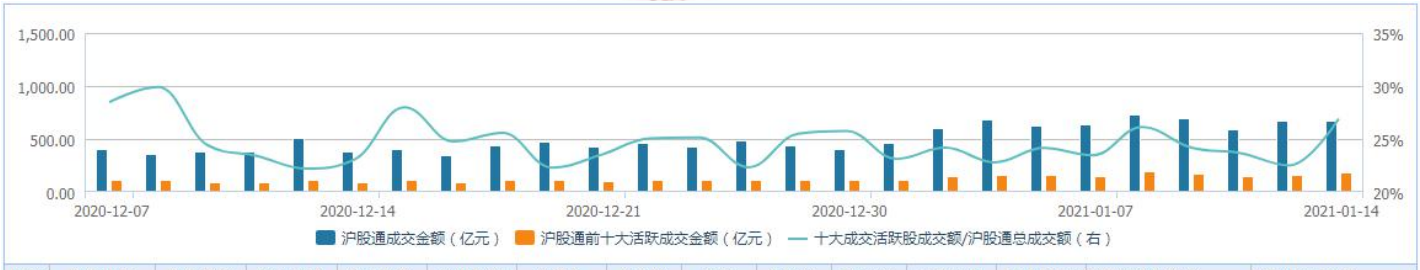

排名	股票代码	股票简称	成交金额	买入金额	卖出金额	净买入	收盘价	涨跌	涨跌幅	换手率	PE(TTM)	PB(MRQ)	所属证监会行业	所属Wind行业
1	601888.SH	中国中免	28.77	11.43	17.34	-5.92	280.55	-19.44	-6.48%	1.23%	152.26	27.87	租赁和商务服务业	可选消费
2	601012.SH	隆基股份	27.52	11.69	15.83	-4.14	100.99	-7.19	-6.65%	3.21%	46.73	11.50	制造业	信息技术
3	600031.SH	三一重工	25.43	14.95	10.49	4.46	41.3	-2.90	-6.56%	2.81%	24.15	6.56	制造业	工业
4	600519.SH	贵州茅台	20.97	9.68	11.28	-1.60	2134	-30.00	-1.39%	0.29%	60.13	18.06	制造业	日常消费
5	601318.SH	中国平安	19.33	11.96	7.37	4.60	85.27	-2.27	-2.59%	1.27%	12.69	2.20	金融业	金融
6	600276.SH	恒瑞医药	13.65	7.15	6.50	0.65	110.18	-2.39	-2.12%	0.57%	100.39	20.80	制造业	医疗保健
7	603501.SH	韦尔股份	11.31	4.52	6.79	-2.28	281.71	-4.76	-1.66%	2.04%	118.81	24.24	制造业	信息技术
8	601166.SH	兴业银行	10.89	5.88	5.01	0.87	21.35	0.25	1.18%	0.77%	7.06	0.78	金融业	金融
9	600887.SH	伊利股份	10.71	7.30	3.41	3.90	46.95	-1.64	-3.38%	1.37%	38.97	10.06	制造业	日常消费
10	600036.SH	招商银行	10.17	6.55	3.62	2.93	49.05	-0.35	-0.71%	0.34%	13.41	1.85	金融业	金融

资料来源：wind、、华龙证券研究部

六、融资融券速递

1、融资规模分析

截止日	融资余额（亿元）	融资余额占流通市值（%）	融资余量（亿股）	期间买入额（亿元）	买入额占A股成交额（%）
2021-01-14	15,386.78	2.35	2,048.68	4,769.14	10.25
2021-01-08	15,263.80	2.31	2,030.76	5,956.98	10.02
2020-12-31	14,820.24	2.31	2,022.50	3,216.33	9.07
2020-12-25	14,828.66	2.37	2,070.37	4,144.16	9.49
2020-12-18	14,716.35	2.36	2,056.04	3,148.21	8.55

2、两市融资余额及增速

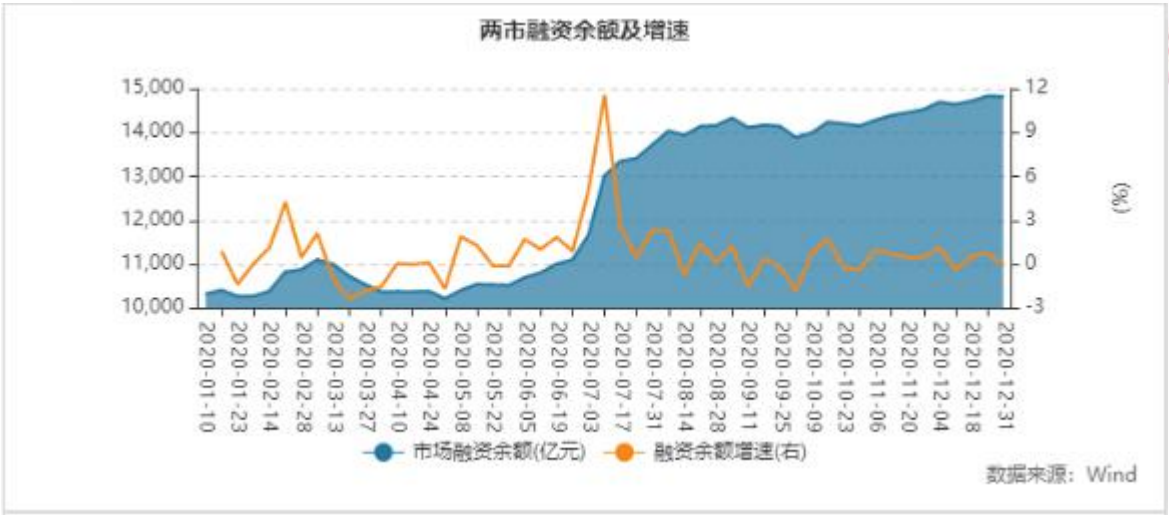

以上信息由华龙证券整理公布，报告版权属华龙证券股份有限公司所有。本内参所载相关数据和信息来源于万得终端和公开资料，不构成具体投资建议，仅供投资者参考。据此操作，风险自负。未经许可，严禁以任何方式将本刊物全部或部分翻印和传播。本内参风险等级为中风险，适合稳健型以上投资者参考（所涉及创业板股票适合积极型及以上投资者参考）。

七、下周市场展望

资金方面，北向资金连续八个交易日净流入，两市成交量连续十个交易日维持在万亿上方水平，市场热度有所保障；从盘面来看，市场分歧加大，前期抱团股受到重挫，资金由高位龙头向低估值龙头切换，抱团股的阶段性瓦解一定程度上加剧了指数的调整压力；技术面上，沪指受制 3600 点整数关口压力拐头回落，此位置抛压不容小觑，加之指数距离下方均线较远，短期存在休整需求，预计下周市场大概率先抑后扬。



操作方面：在板块轮动加速的震荡行情下，注意把握市场节奏。操作上适当控制仓位，低吸性价比较高的科技、消费、光伏及大金融等板块内低估值龙头标的，相关板块 ETF 亦是不错的投资机会，同时投资者也要注意手中高位股的止盈保护。

以上信息由华龙证券整理公布，报告版权属华龙证券股份有限公司所有。本内参所载相关数据和信息来源于万得终端和公开资料，不构成具体投资建议，仅供投资者参考。据此操作，风险自负。未经许可，严禁以任何方式将本刊物全部或部分翻印和传播。本内参风险等级为中风险，适合稳健型以上投资者参考（所涉及创业板股票适合积极型及以上投资者参考）。

华龙证券

联系地址：甘肃省兰州市城关区东岗西路 638 号华龙证券

联系电话：0931-4890003

网址：www.hlzq.com

主编：徐志雄 执业证书编号：S0230610120074

责任编辑：姚浩然 执业证书编号：S0230612070002

编辑：朱金金 执业证书编号：S0230618070002

李 斌 执业证书编号：S0230613070001

姬志麒 执业证书编号：S0230615040003

吴 媛 执业证书编号：S0230615120002

孟亚新 执业证书编号：S0230616090001

马应德 执业证书编号：S0230615110002

免责声明

以上信息由华龙证券整理公布，报告版权属华龙证券股份有限公司所有。本刊观点仅代表华龙证券观点，不构成具体投资建议，投资者不应将本刊作为投资决策的唯一参考因素，亦不应认为本刊可取代自己的判断。相关数据和信息来源于万得终端和公开资料，本公司对信息的完整性和真实性不做任何保证。股票价格运行受到系统和非系统风险的影响，请您客观评估自身风险承受能力，做出符合自身风险承受能力的投资决策。本刊物风险等级为中风险，适合稳健型及以上投资者参考（所涉及创业板股票适合积极型及以上投资者参考）。据此操作，风险自负，因使用本刊物所造成的一切后果，本公司及相关作者不承担任何法律责任。未经许可，严禁以任何方式将本刊物全部或部分翻印和传播。