中国经济数据好于预期支撑内盘资产

摘要：

国家统计局公布，初步核算，2020 年国内生产总值 1015986 亿元，比上年增长 2.3%，预期增长 2.2%；其中，第四季度增长 6.5%，预期增 6.2%，三季度增 4.9%。中国 2020 年城镇新增就业 1186 万人，明显高于 900 万人以上的预期目标，完成全年目标的 131.8%。12 月份，全国城镇调查失业率为 5.2%，与上年同期持平。中国 2020 年 12 月社会消费品零售总额同比增 4.6%，预期增 5.4%，前值增 5%；其中，除汽车以外的消费品零售额增长 4.4%。全年社会消费品零售总额同比下降 3.9%，其中网上零售额比上年增长 10.9%。中国 2020 年 12 月规模以上工业增加值同比增 7.3%，预期增 7%，前值增 7%。中国 2020 年 1-12 月全国固定资产投资（不含农户）同比增 2.9%，1-11 月增 2.6%。中国 2020 年房地产开发投资同比增 7%，1-11 月同比增 6.8%

美国财长提名人耶伦：在缺乏更多经济援助的情况下，有可能出现更长期、更痛苦的衰退。

宏观大类：

周一，中国 2020 年经济数据略超预期，结合境外各国延长封锁，短期对人民币资产仍有支撑。此外，耶伦的财长听证会结束后，美元小幅走弱，但由于美国处于假期休市状态，整体反响不大。当下疫情仍在快速蔓延的阶段，经济数据很难完成利好接棒来推动股指和商品在短期内进一步上冲，直到疫情得到控制，各国解除封锁后，消费的快速回补才有望带来新一轮的超预期，进而拉动资产价格重启上升趋势。时间点上国内可能要看到春节假期过后，而国外还要看疫苗接种进度，气温回升情况，还有上述提到的封锁政策到期时间，预计也在 2 月中旬至 2 月末，即新冠病毒的两个潜伏期后（2*14 天）。

我们认为美债利率和美元并不具备长期上行的逻辑，利率过快回升不利于目前美国疫情后的经济复苏和坏账处置，预计 10 年期美债利率上升超过 1.5%或将触发美联储的收益率曲线控制政策。此外，考虑到冬季淡季及春节效应，工业品供需两端将偏淡，价格将面临一定压力，而 1-2 月央行往往会提供相对充裕的流动性，因此我们相对更看好股指的上涨逻辑。长期来看，上半年我们仍维持乐观，随着疫苗逐渐推广将带来居民和企业消费的回升，此外全球宽松延续叠加积极财政政策，将为全球经济注入新的增长动力，有望出现股、商共振上行的局面。

策略（强弱排序）：股票>商品>债券；

风险点：地缘政治风险；美国全面封城；全球疫情风险。

投资咨询业务资格：

证监许可【2011】1289 号

研究院 FICC 组

侯峻

从业资格号：F3024428

投资咨询号：Z0013950

研究员：

蔡劭立

☎ 0755-82537411

✉ caishaoli@htfc.com

从业资格号：F3063489

投资咨询号：Z0014617

联系人

彭鑫

☎ 010-64405663

✉ pengxin@htfc.com

从业资格号：F3066607

高聪

☎ 021-60828524

✉ gaocong@htfc.com

从业资格号：F3063338

相关研究：

FICC 与金融期货年报：全球复苏共振上行 商品牛市势不可挡

2020-12-07

宏观大类点评：异动过后，坚定看好贵金属

2020-12-01

宏观大类点评：国内经济持续改善 大宗商品行情有望启动

2020-11-17

宏观经济

图 1： 粗钢日均产量 单位：万吨/每天

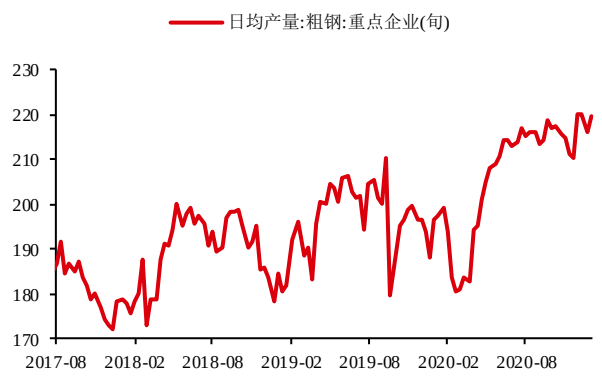

数据来源：Wind 华泰期货研究院

图 2： 全国城市二手房出售挂牌价指数 单位：%

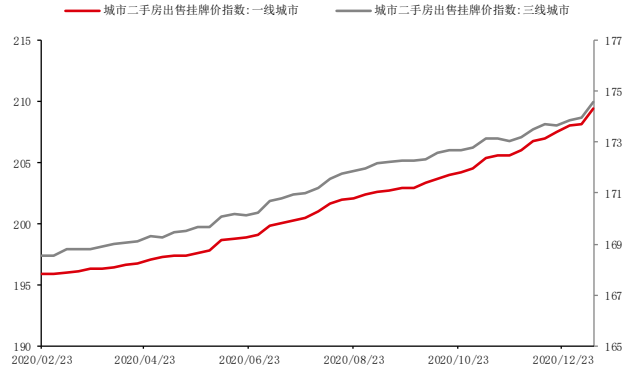

数据来源：Wind 华泰期货研究院

图 3： 水泥价格指数 单位：点

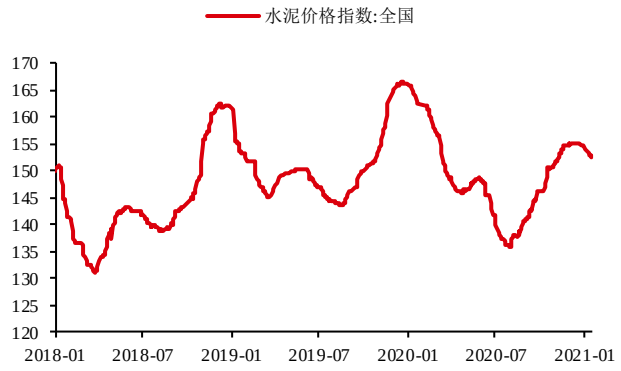

数据来源：Wind 华泰期货研究院

图 4： 30 城地产成交面积 4 周移动平均增速单位:%

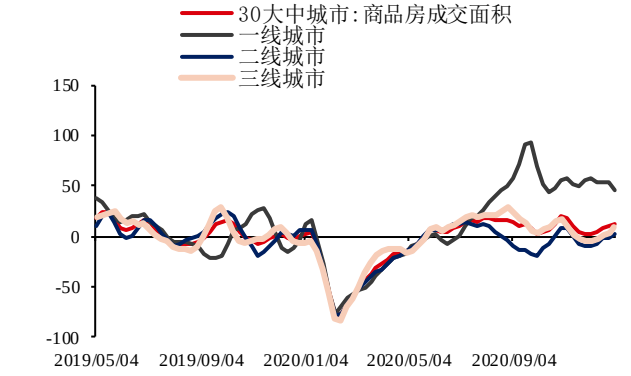

数据来源：Wind 华泰期货研究院

图 5： 猪肉平均批发价 单位：元/千克



数据来源：Wind 华泰期货研究院

图 6： 农产品批发价格指数 单位：无

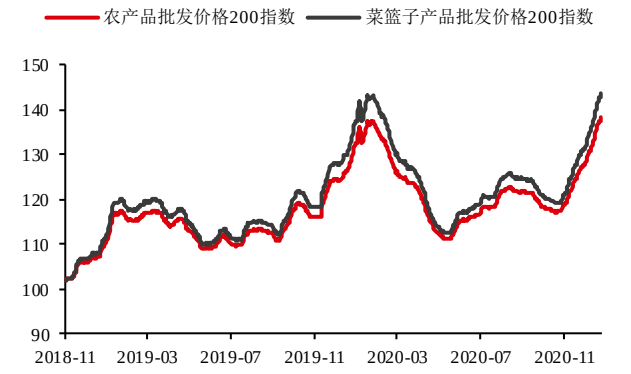

数据来源：Wind 华泰期货研究院

权益市场

图 7： 全球重要股指日涨跌幅 单位：%

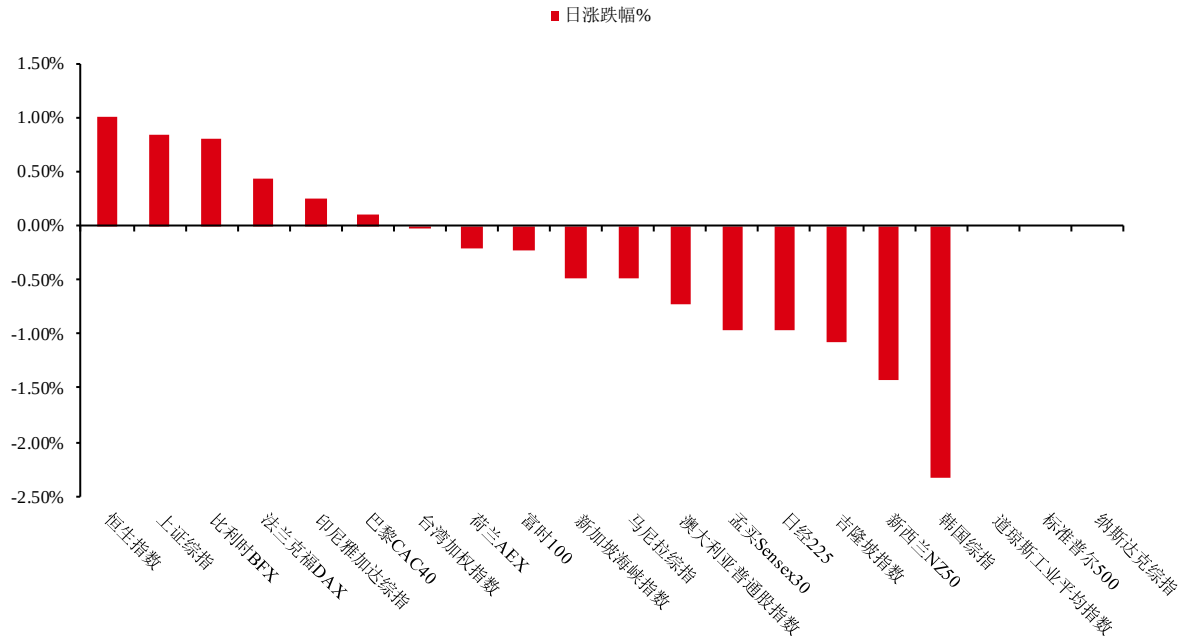

数据来源：Wind 华泰期货研究院

图 8： PE 单位：倍

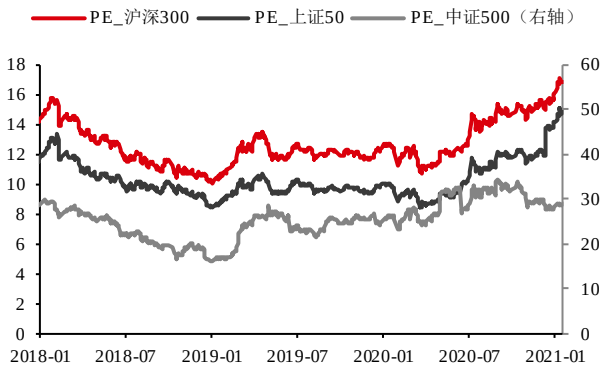

数据来源：Wind 华泰期货研究院

图 9： PB 单位：倍

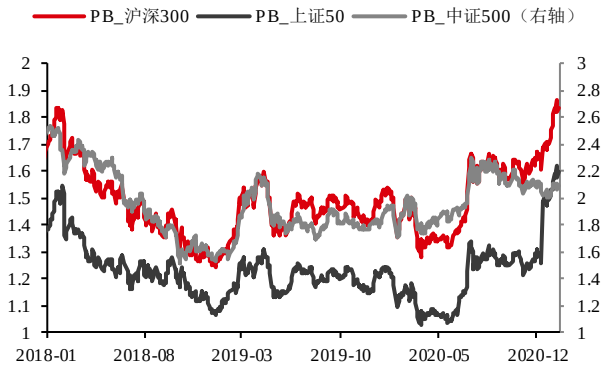

数据来源：Wind 华泰期货研究院

图 10： 换手率 单位：%

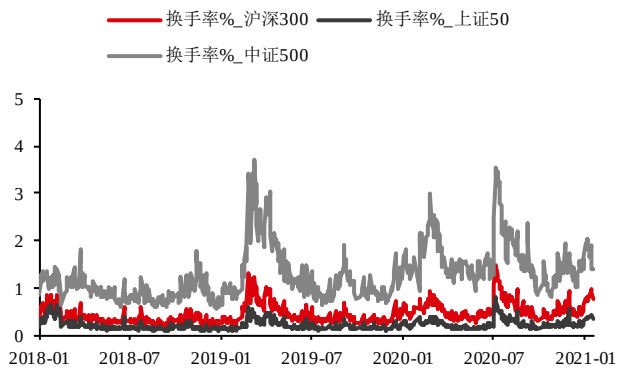

数据来源：Wind 华泰期货研究院

图 11： 波动率指数 单位：无，%

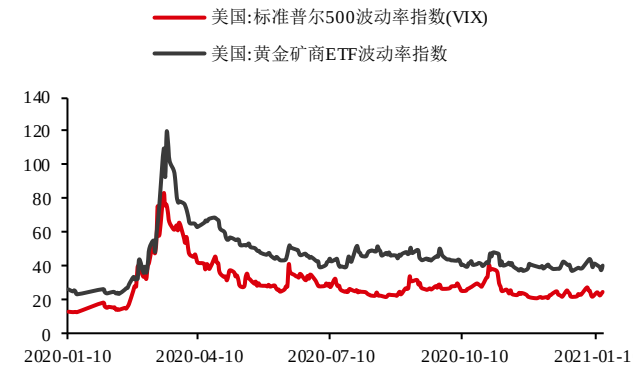

数据来源：Wind 华泰期货研究院

图 12： 申万行业日度涨跌幅 单位：%

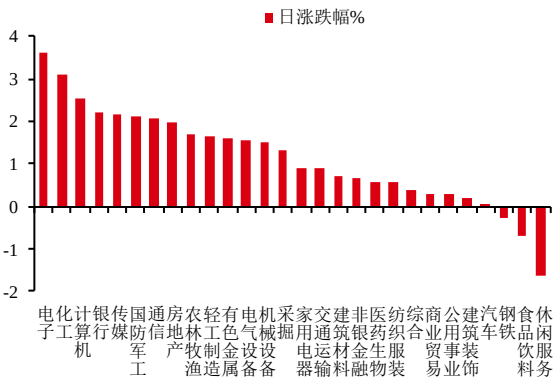

数据来源：Wind 华泰期货研究院

图 13： 申万行业 5 日涨跌幅 单位：无，%

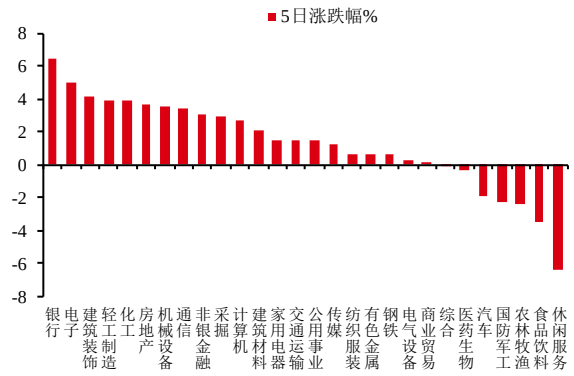

数据来源：Wind 华泰期货研究院

利率市场

图 14： 利率走廊 单位：%

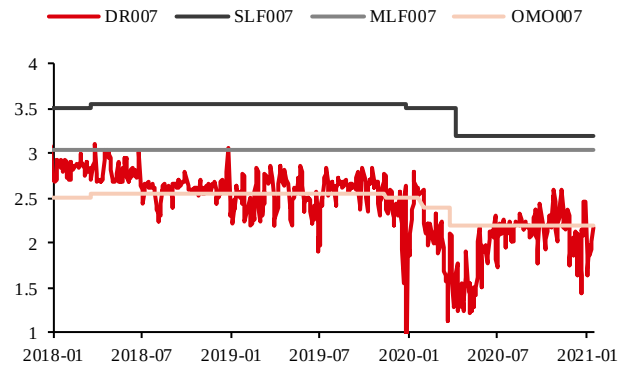

数据来源：Wind 华泰期货研究院

图 15： SHIBOR 利率 单位：%

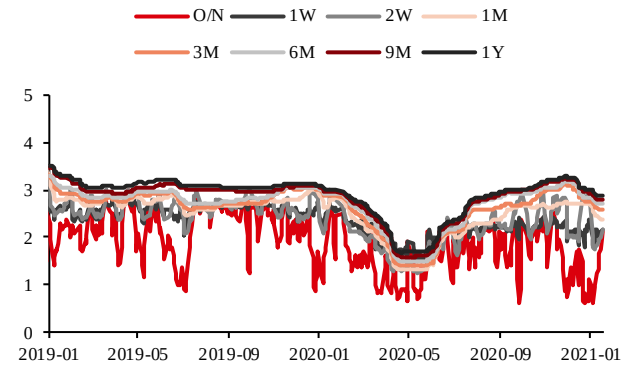

数据来源：Wind 华泰期货研究院

图 16： DR 利率 单位：%

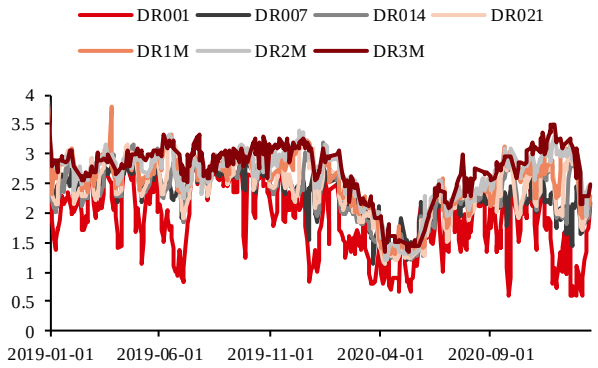

数据来源：Wind 华泰期货研究院

图 17： R 利率 单位：%

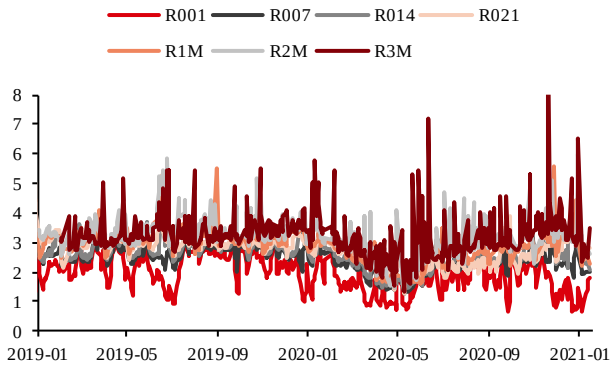

数据来源：Wind 华泰期货研究院

图 18： 国有银行同业存单利率 单位：%

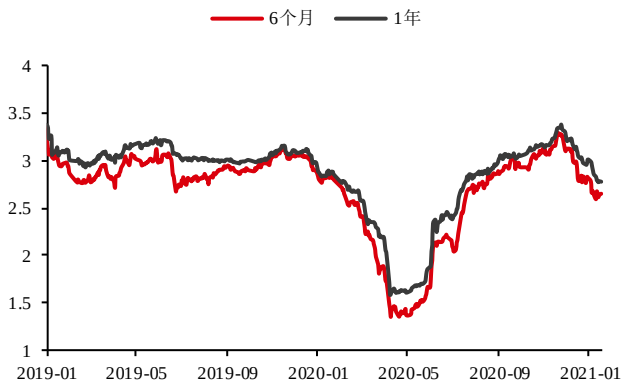

数据来源：Wind 华泰期货研究院

图 19： 商业银行同业存单利率 单位：%

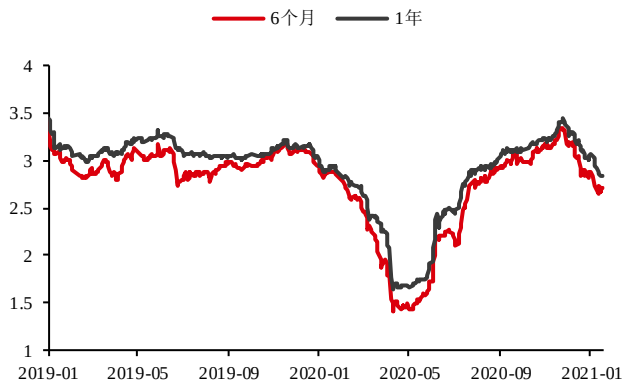

数据来源：Wind 华泰期货研究院

图 20： 各期限国债利率曲线（中债） 单位：%

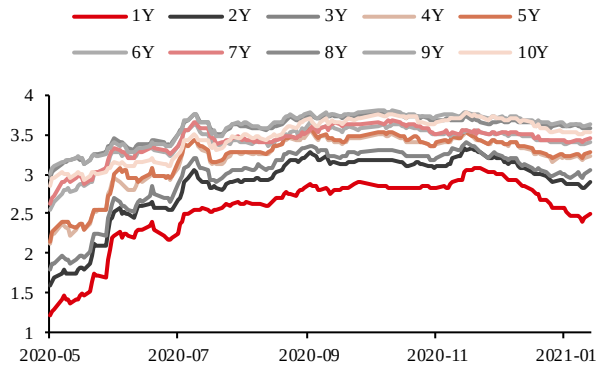

数据来源：Wind 华泰期货研究院

图 21： 各期限国债利率曲线（美债） 单位：%

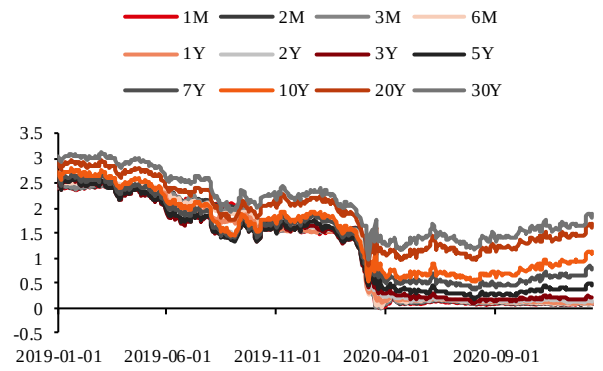

数据来源：Wind 华泰期货研究院

图 22： 2 年期国债利差 单位：%

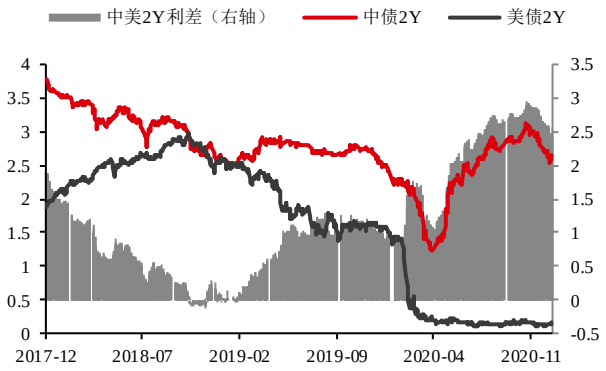

数据来源：Wind 华泰期货研究院

图 23： 10 年期国债利差 单位：%

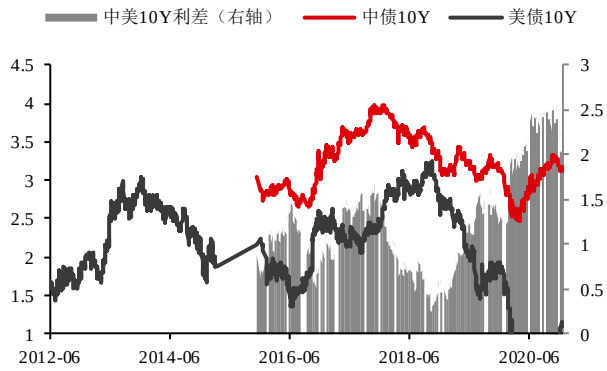

数据来源：Wind 华泰期货研究院

外汇市场

图 24： 美元指数 单位：无



数据来源：Wind 华泰期货研究院

图 25： 人民币 单位：无



数据来源：Wind 华泰期货研究院

商品市场

图 26：　商品板块日涨跌幅　　单位：%

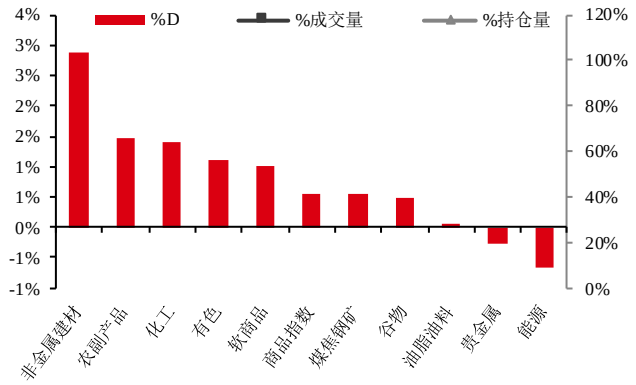

数据来源：Wind 华泰期货研究院

图 27：　板块持仓量（指数化）　　单位：无

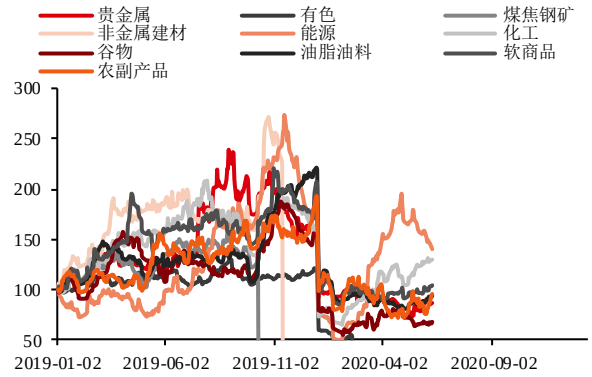

数据来源：Wind 华泰期货研究院

图 28：　成交量周度变化（前五 vs 后五）　　单位：%

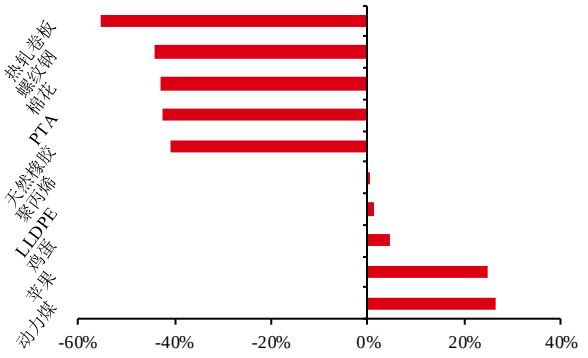

数据来源：Wind 华泰期货研究院

图 29：　持仓量周度变化（前五 vs 后五）　　单位：%

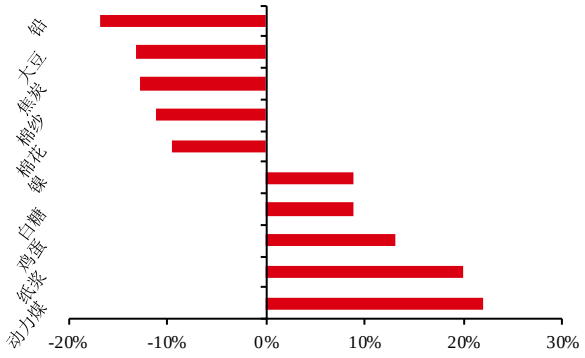

数据来源：Wind 华泰期货研究院

图 30： 价格% VS 成交量%　　单位：%

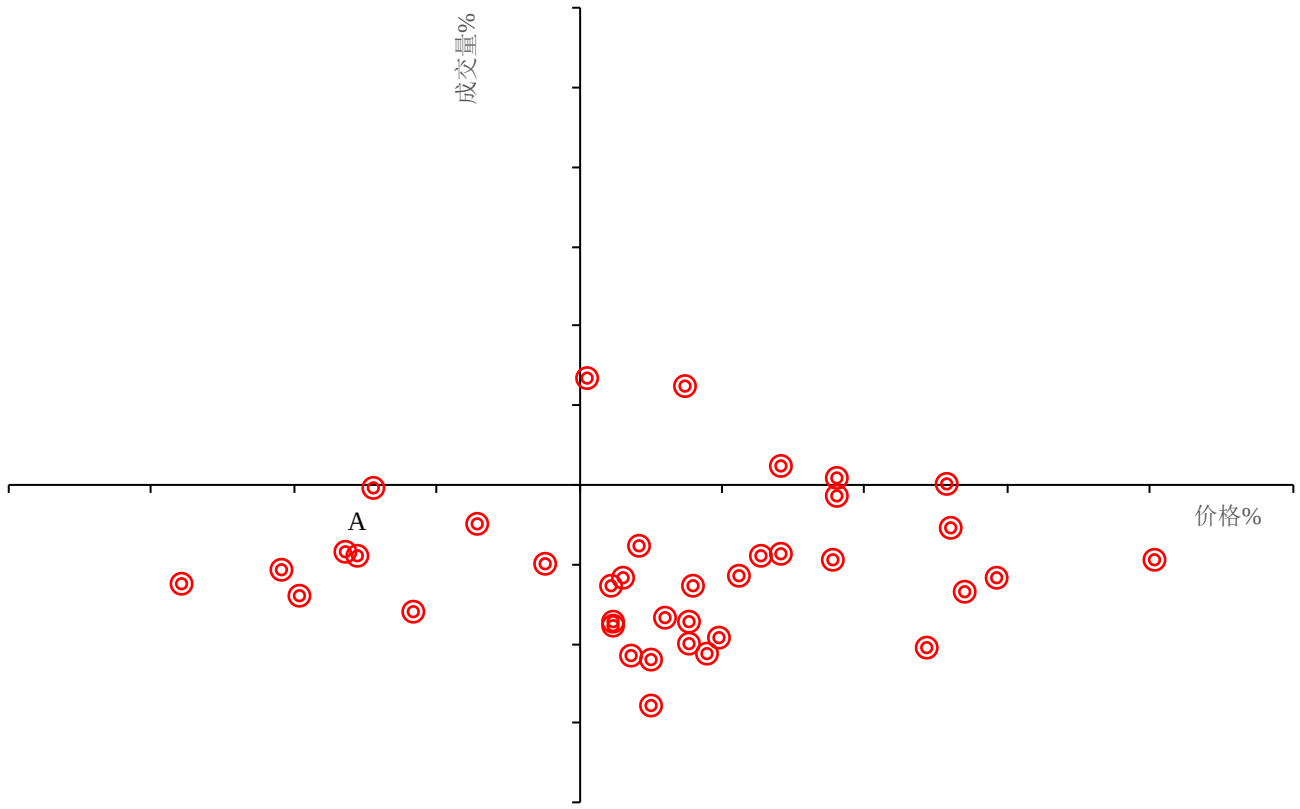

数据来源：Wind 华泰期货研究院

图 31： 价格% VS 持仓量%　　单位：%

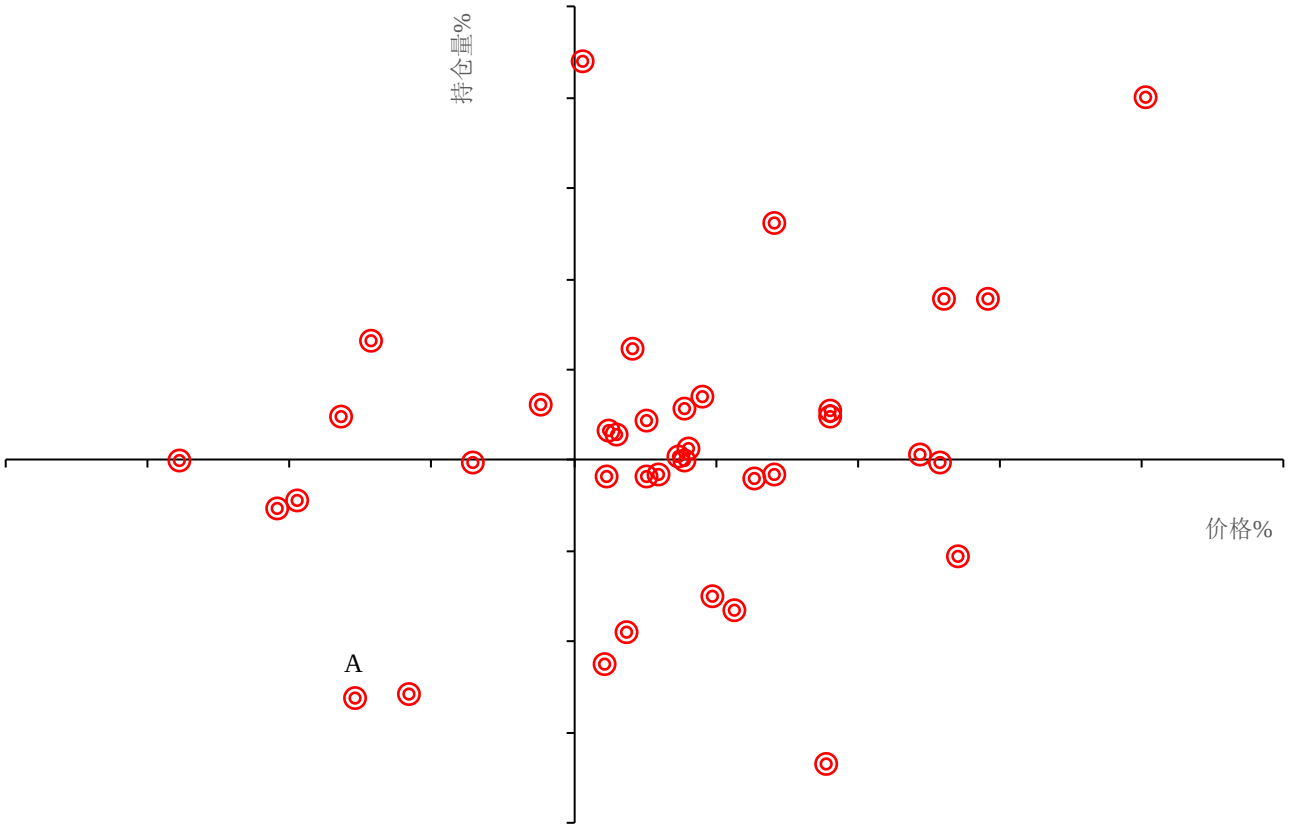

数据来源：Wind 华泰期货研究院

免责声明

本报告基于本公司认为可靠的、已公开的信息编制，但本公司对该等信息的准确性及完整性不作任何保证。本报告所载的意见、结论及预测仅反映报告发布当日的观点和判断。在不同时期，本公司可能会发出与本报告所载意见、评估及预测不一致的研究报告。本公司不保证本报告所含信息保持在最新状态。本公司对本报告所含信息可在不发出通知的情形下做出修改， 投资者应当自行关注相应的更新或修改。

本公司力求报告内容客观、公正，但本报告所载的观点、结论和建议仅供参考，投资者并不能依靠本报告以取代行使独立判断。对投资者依据或者使用本报告所造成的一切后果，本公司及作者均不承担任何法律责任。

本报告版权仅为本公司所有。未经本公司书面许可，任何机构或个人不得以翻版、复制、 发表、引用或再次分发他人等任何形式侵犯本公司版权。如征得本公司同意进行引用、刊发的，需在允许的范围内使用，并注明出处为“华泰期货研究院“，且不得对本报告进行任何有悖原意的引用、删节和修改。本公司保留追究相关责任的权力。所有本报告中使用的商标、服务标记及标记均为本公司的商标、服务标记及标记。

华泰期货有限公司版权所有并保留一切权利。

公司总部

地址：广东省广州市越秀区东风东路761号丽丰大厦20层

电话：400-6280-888

网址：www.htfc.com