拜登正式就职刺激商品走强

摘要：

日本央行按兵不动，重申不限制购买日本国债的数量，但委员片冈刚士反对控制收益率曲线的决定。将 2020 财年 GDP 增速预期为-5.6%，此前为-5.5%；2021 财年 GDP 增速预期为 3.9%，此前为 3.6%；2022 财年 GDP 增速预期为 1.8%，此前为 1.6%。

欧洲央行按兵不动，欧洲央行：将依据资产购买计划每月购债 200 亿欧元；将重新投资到期的 PEPP 债券，至少持续至 2023 年底；紧急抗疫购债计划（PEPP）将至少持续至 2022 年 3 月底；紧急抗疫购债计划（PEPP）规模将保持在 1.85 万亿欧元不变；将通过定向长期再融资操作（TLTRO）提供足够流动性。央行行长拉加德：欧元区经济在去年第四季度出现收缩；不确定性仍然很高；充足的货币刺激至关重要；通胀仍然非常低；正在监控通胀对汇率的影响；短期前景面临下行风险；准备好在需要的时候调整所有工具。

上海市从严调控，出台意见促进房地产市场平稳健康发展，自 1 月 22 日起实施。意见明确严格执行住房限购政策。对夫妻离异 3 年内购买商品住房的，其拥有住房套数按离异前家庭总套数计算。调整增值税征免年限，个人将购买不足 5 年住房对外销售的，全额征收增值税；个人将购买 5 年以上（含 5 年）非普通住房对外销售的，按照其销售收入减去购买房屋价款后差额征收增值税；个人将购买 5 年以上（含 5 年）普通住房对外销售的，免征增值税。

美国 1 月 16 日当周初请失业金人数为 90 万人，预期 91 万人，前值修正为 92.6 万人。

宏观大类：

周四，拜登正式宣誓就职，拜登当选下的财政刺激预期驱动整体商品走强，并且美国进一步封城的概率明显下降，期待其后续政令以及长周期的刺激方案公布。此外，欧洲和日本央行按兵不动，并且欧洲央行并未就此前市场所披露的“收益率差控制”政策进行解释，宽松货币政策预期有所下滑。当下疫情仍在快速蔓延的阶段，经济数据很难完成利好接棒来推动股指和商品在短期内进一步上冲，直到疫情得到控制，各国解除封锁后，消费的快速回补才有望带来新一轮的超预期，进而拉动资产价格重启上升趋势。时间点上国内可能要看到春节假期过后，而国外还要看疫苗接种进度，气温回升情况，还有封锁政策到期时间，预计也在 2 月中旬至 2 月末，即新冠病毒的两个潜伏期后（2*14 天）。

我们认为美债利率和美元并不具备长期上行的逻辑，利率过快回升不利于目前美国疫情后的经济复苏和坏账处置，预计 10 年期美债利率上升超过 1.5%或将触发美联储的收益率曲线控制政策。此外，考虑到冬季淡季及春节效应，工业品供需两端将偏淡，价格将面临一定压力，而 1-2 月央行往往会提供相对充裕的流动性，因此我们相对更看好股指的上涨逻辑。长期来看，上半年我们仍维持乐观，随着疫苗逐渐推广将带来居民和企业消费的回升，此外全球宽松延续叠加积极财政政策，将为全球经济注入新的增长动力，有望

投资咨询业务资格：
证监许可【2011】1289 号
研究院 FICC 组
侯峻
从业资格号：F3024428
投资咨询号：Z0013950

研究员：
蔡劭立
☎ 0755-82537411
✉ caishaoli@htfc.com
从业资格号：F3063489
投资咨询号：Z0014617

联系人
彭鑫
☎ 010-64405663
✉ pengxin@htfc.com
从业资格号：F3066607

高聪
☎ 021-60828524
✉ gaocong@htfc.com
从业资格号：F3063338

相关研究：
FICC 与金融期货年报：全球复苏共振上行 商品牛市势不可挡
2020-12-07
宏观大类点评：异动过后，坚定看好贵金属
2020-12-01
宏观大类点评：国内经济持续改善 大宗商品行情有望启动
2020-11-17

出现股、商共振上行的局面。

策略（强弱排序）：股票>商品>债券；

风险点：地缘政治风险；美国全面封城；全球疫情风险。

宏观经济

图 1： 粗钢日均产量 单位：万吨/每天

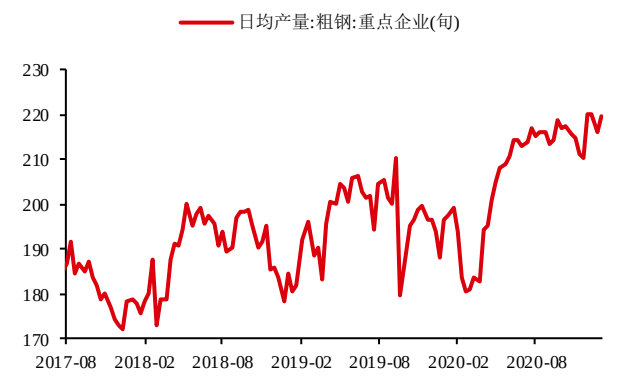

数据来源：Wind 华泰期货研究院

图 2： 全国城市二手房出售挂牌价指数 单位：%

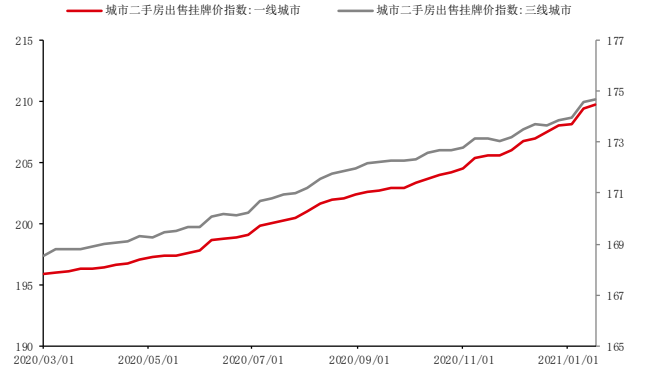

数据来源：Wind 华泰期货研究院

图 3： 水泥价格指数 单位：点

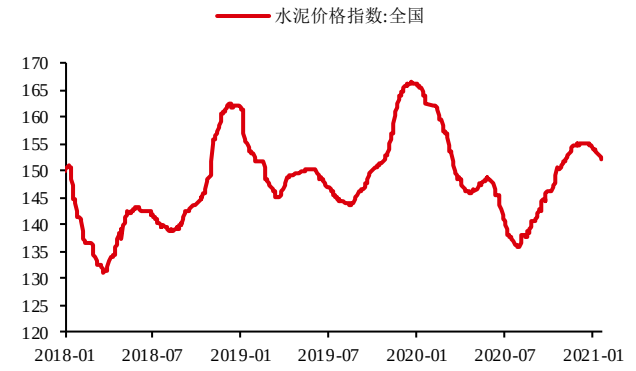

数据来源：Wind 华泰期货研究院

图 4： 30 城地产成交面积 4 周移动平均增速单位:%

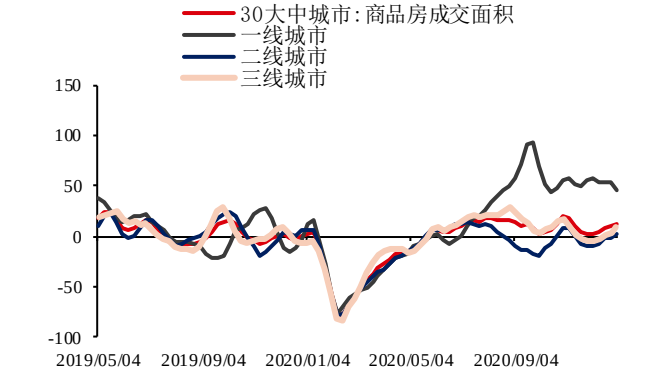

数据来源：Wind 华泰期货研究院

图 5： 猪肉平均批发价 单位：元/千克



数据来源：Wind 华泰期货研究院

图 6： 农产品批发价格指数 单位：无

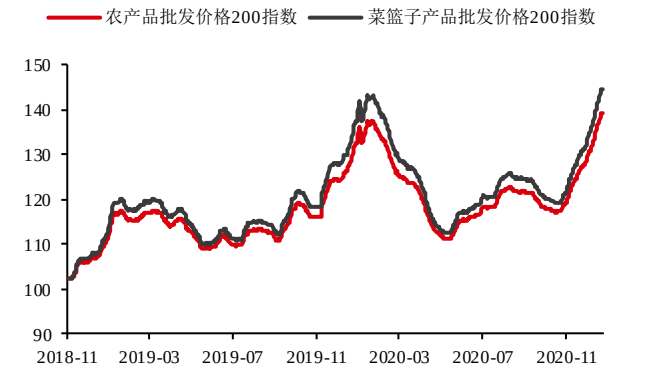

数据来源：Wind 华泰期货研究院

权益市场

图 7： 全球重要股指日涨跌幅 单位：%

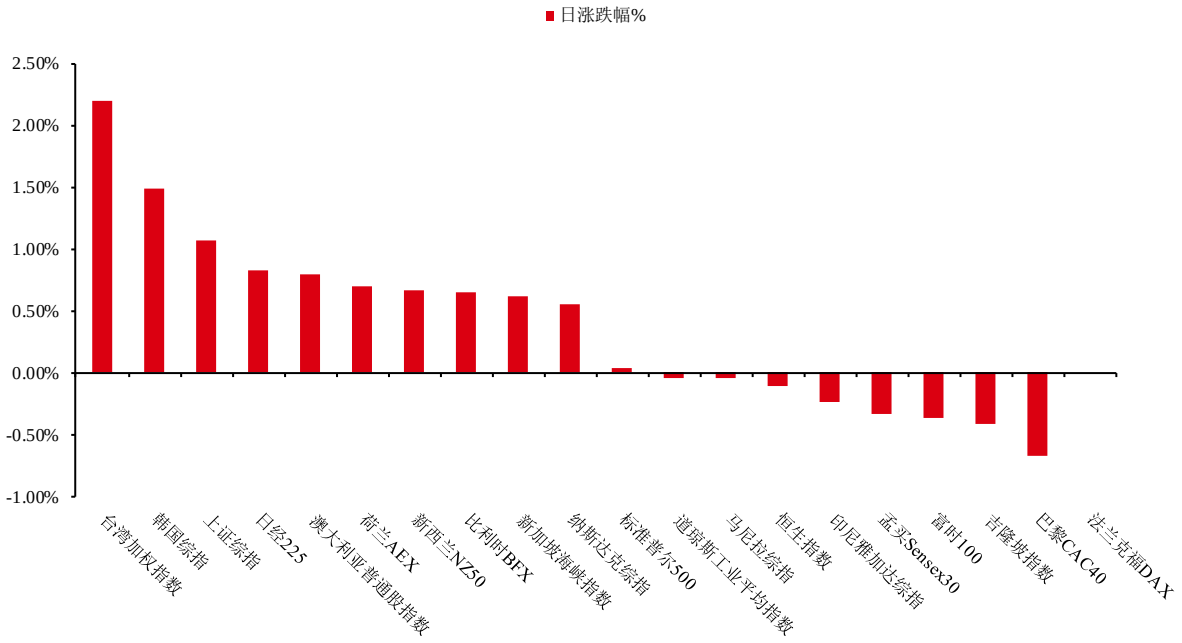

数据来源：Wind 华泰期货研究院

图 8： PE 单位：倍

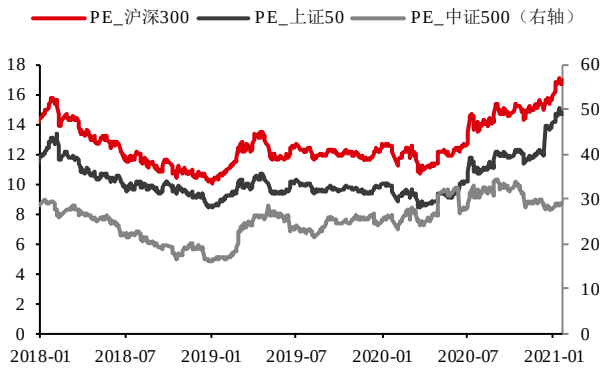

数据来源：Wind 华泰期货研究院

图 9： PB 单位：倍

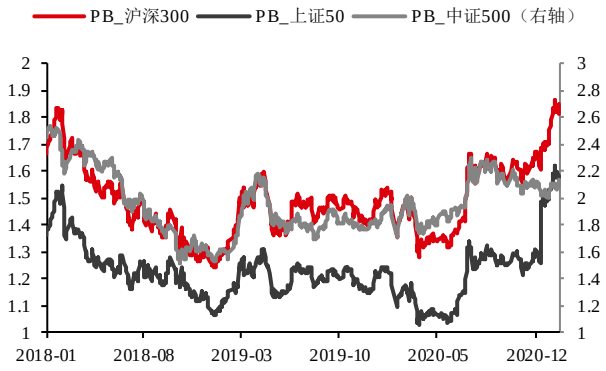

数据来源：Wind 华泰期货研究院

图 10：　换手率　　单位：%

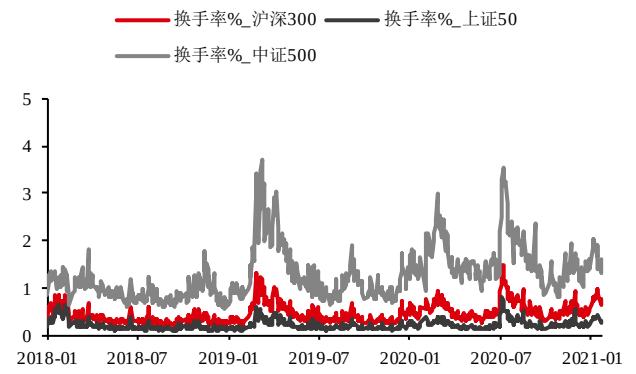

数据来源：Wind 华泰期货研究院

图 11：　波动率指数　　单位：无，%

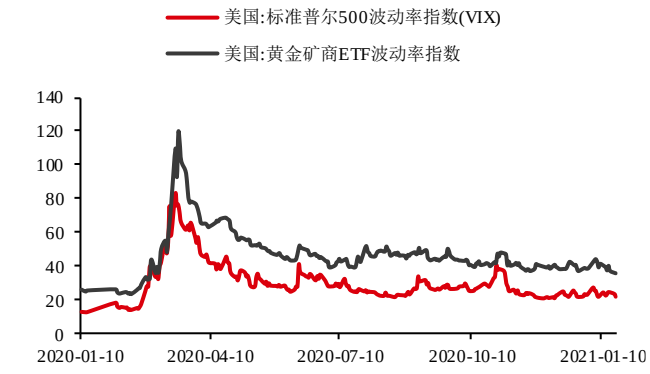

数据来源：Wind 华泰期货研究院

图 12：　申万行业日度涨跌幅　　单位：%

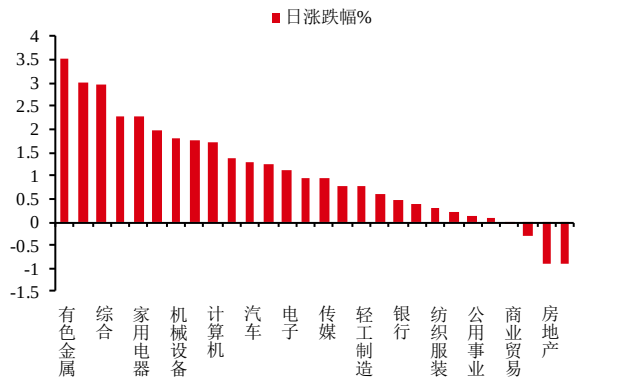

数据来源：Wind 华泰期货研究院

图 13：　申万行业 5 日涨跌幅　　单位：无，%

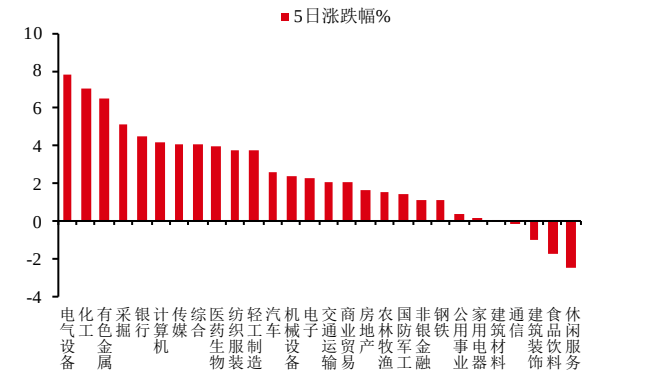

数据来源：Wind 华泰期货研究院

利率市场

图 14：　利率走廊　　单位：%

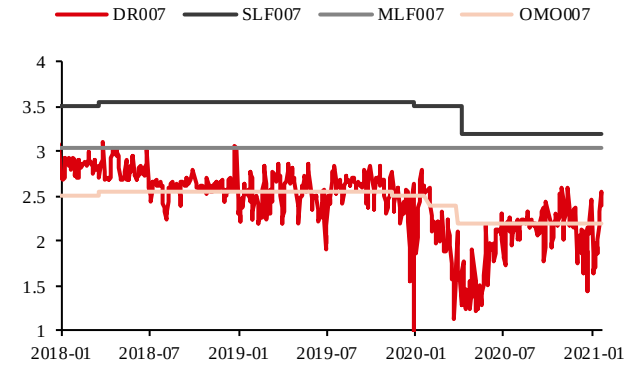

数据来源：Wind 华泰期货研究院

图 15：　SHIBOR 利率　　单位：%

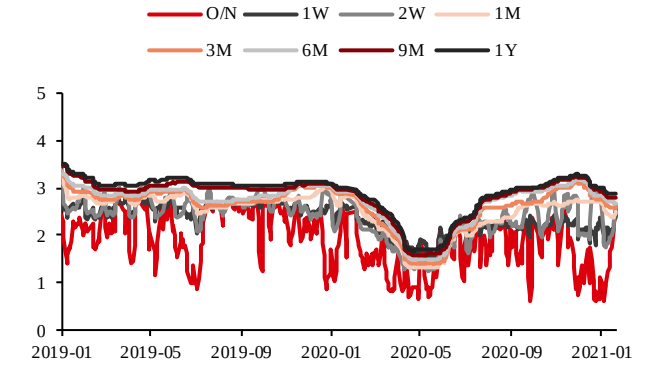

数据来源：Wind 华泰期货研究院

图 16： DR 利率 单位：%

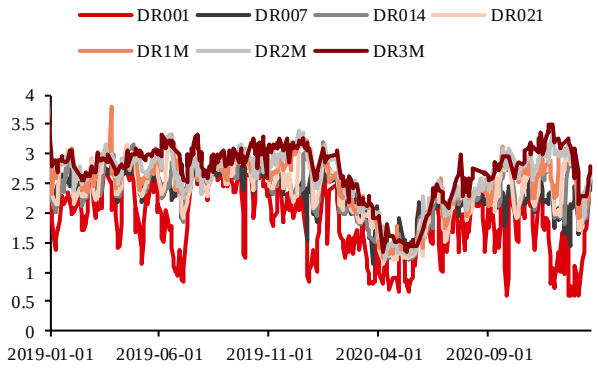

数据来源：Wind 华泰期货研究院

图 17： R 利率 单位：%

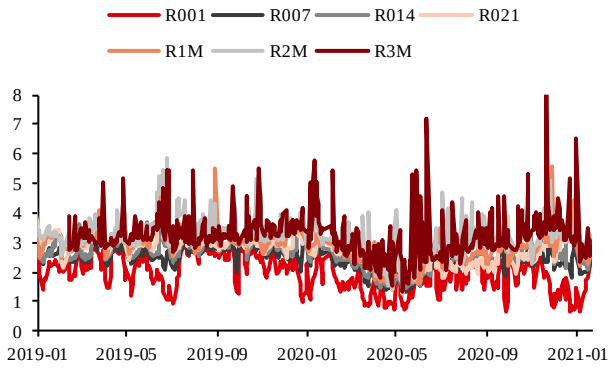

数据来源：Wind 华泰期货研究院

图 18： 国有银行同业存单利率 单位：%

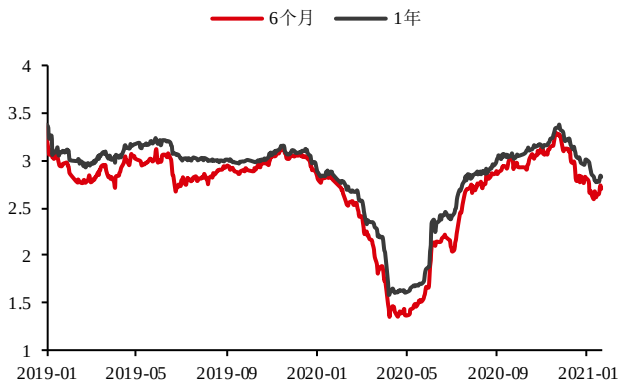

数据来源：Wind 华泰期货研究院

图 19： 商业银行同业存单利率 单位：%

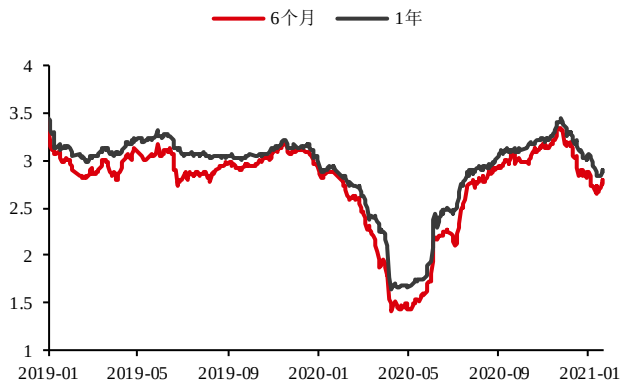

数据来源：Wind 华泰期货研究院

图 20： 各期限国债利率曲线（中债） 单位：%

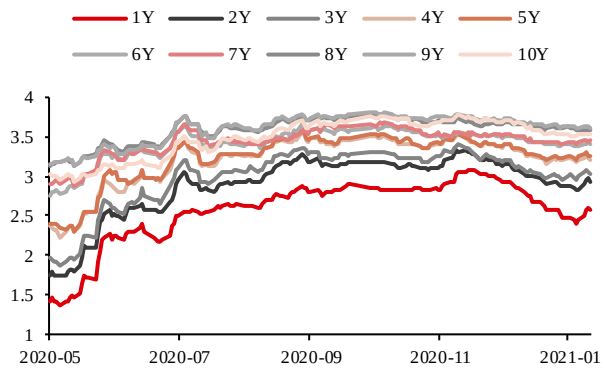

数据来源：Wind 华泰期货研究院

图 21： 各期限国债利率曲线（美债） 单位：%

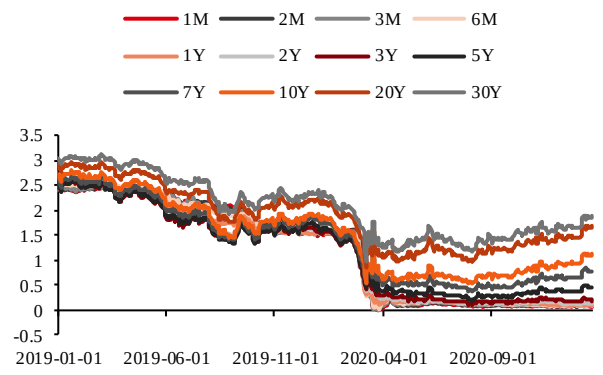

数据来源：Wind 华泰期货研究院

图 22： 2 年期国债利差 单位：%

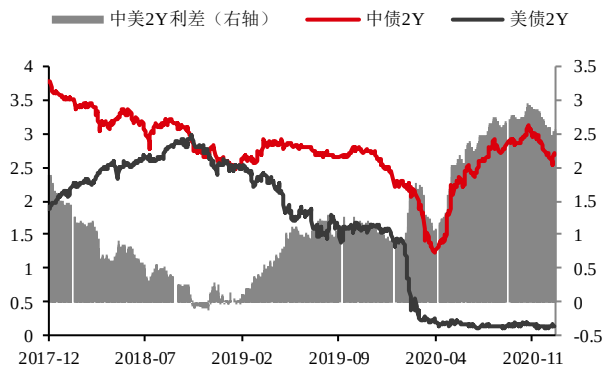

数据来源：Wind 华泰期货研究院

图 23： 10 年期国债利差 单位：%

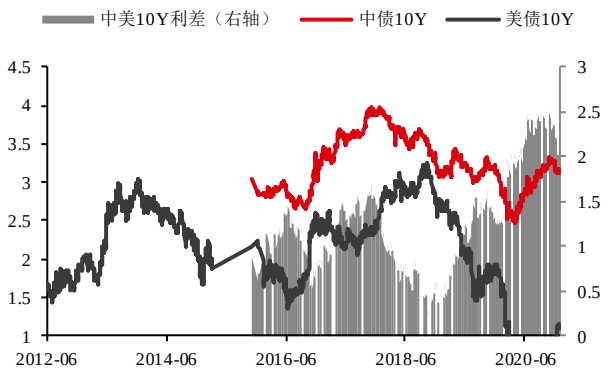

数据来源：Wind 华泰期货研究院

外汇市场

图 24： 美元指数 单位：无



数据来源：Wind 华泰期货研究院

图 25： 人民币 单位：无



数据来源：Wind 华泰期货研究院

商品市场

图 26：　商品板块日涨跌幅　　单位：%

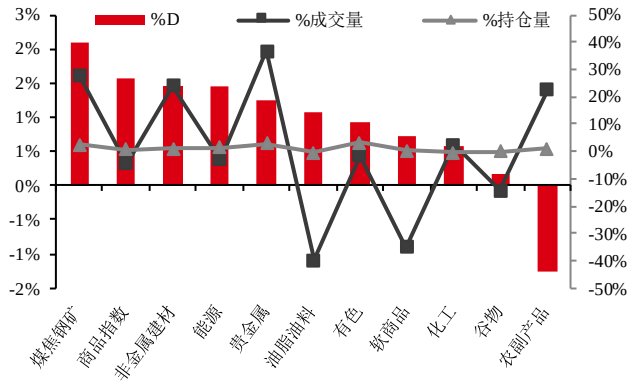

数据来源：Wind 华泰期货研究院

图 27：　板块持仓量（指数化）　　单位：无

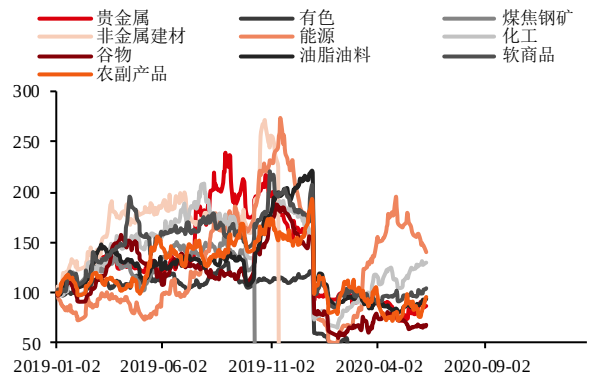

数据来源：Wind 华泰期货研究院

图 28：　成交量周度变化（前五 vs 后五）　　单位：%

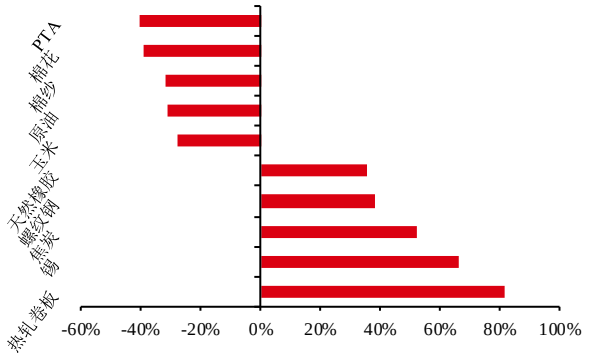

数据来源：Wind 华泰期货研究院

图 29：　持仓量周度变化（前五 vs 后五）　　单位：%

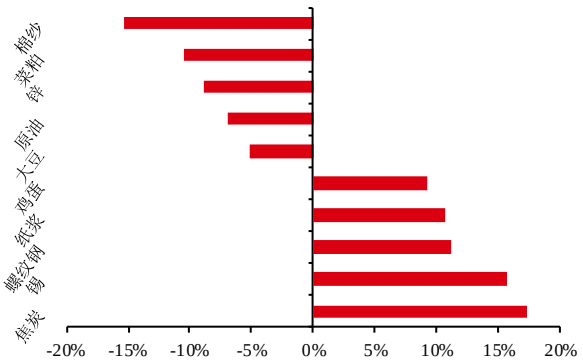

数据来源：Wind 华泰期货研究院

图 30： 价格% VS 成交量%　　单位：%

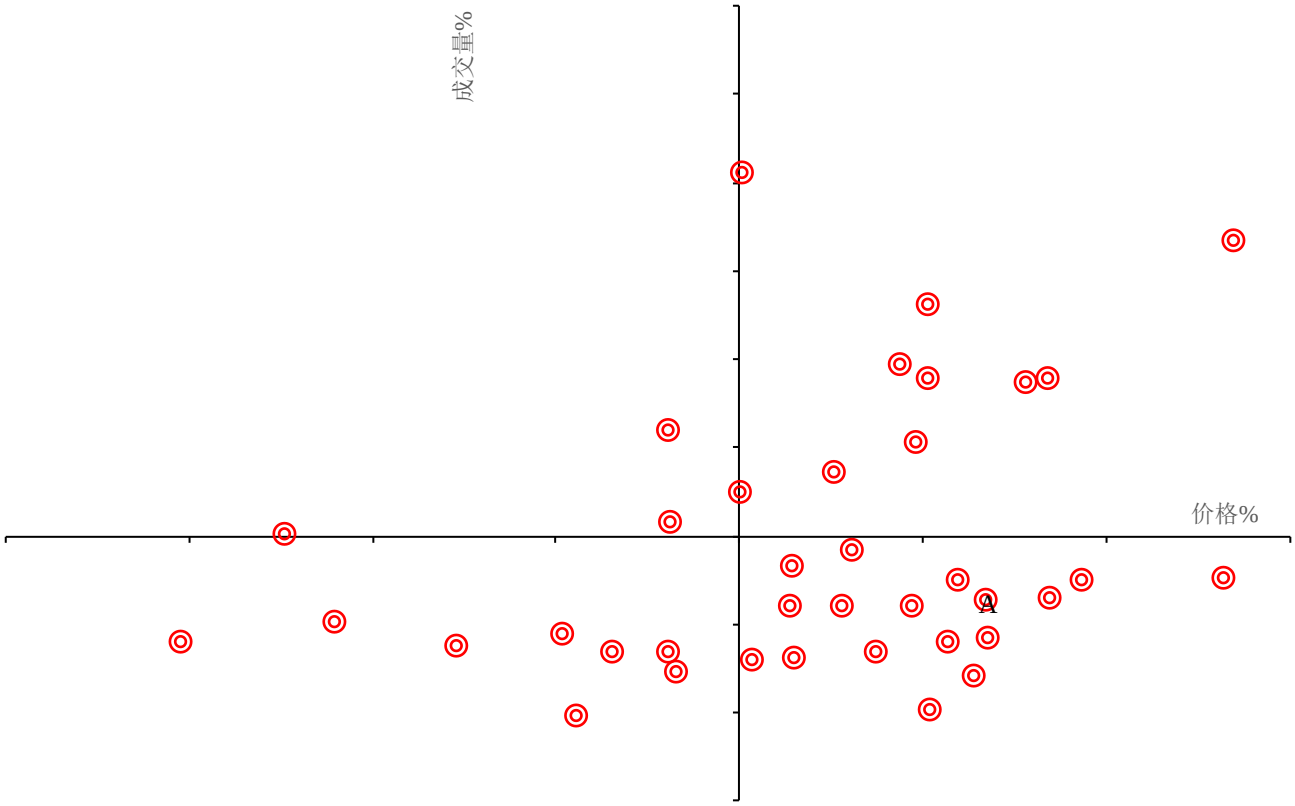

数据来源：Wind 华泰期货研究院

图 31： 价格% VS 持仓量%　　单位：%

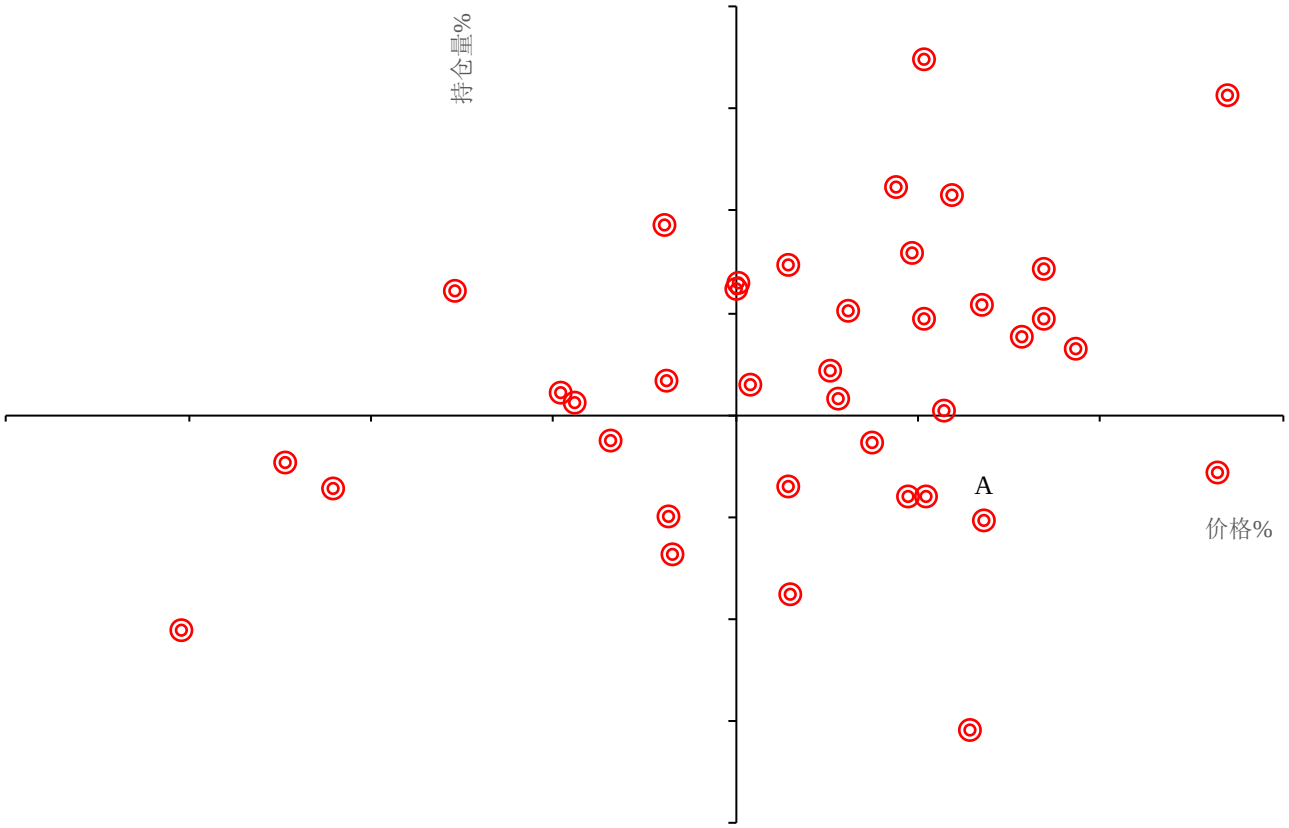

数据来源：Wind 华泰期货研究院

免责声明

本报告基于本公司认为可靠的、已公开的信息编制，但本公司对该等信息的准确性及完整性不作任何保证。本报告所载的意见、结论及预测仅反映报告发布当日的观点和判断。在不同时期，本公司可能会发出与本报告所载意见、评估及预测不一致的研究报告。本公司不保证本报告所含信息保持在最新状态。本公司对本报告所含信息可在不发出通知的情形下做出修改， 投资者应当自行关注相应的更新或修改。

本公司力求报告内容客观、公正，但本报告所载的观点、结论和建议仅供参考，投资者并不能依靠本报告以取代行使独立判断。对投资者依据或者使用本报告所造成的一切后果，本公司及作者均不承担任何法律责任。

本报告版权仅为本公司所有。未经本公司书面许可，任何机构或个人不得以翻版、复制、 发表、引用或再次分发他人等任何形式侵犯本公司版权。如征得本公司同意进行引用、刊发的，需在允许的范围内使用，并注明出处为“华泰期货研究院“，且不得对本报告进行任何有悖原意的引用、删节和修改。本公司保留追究相关责任的权力。所有本报告中使用的商标、服务标记及标记均为本公司的商标、服务标记及标记。

华泰期货有限公司版权所有并保留一切权利。

公司总部

地址：广东省广州市越秀区东风东路761号丽丰大厦20层

电话：400-6280-888

网址：www.htfc.com