Research Note

2021.1.18(Y-Research RN009)

林纯洁/第一财经研究院副院长

马绍之/第一财经研究院研究员

Committed to Improving Economic Policy.

www.cbnri.org

研究简报 热点

全球疫苗接种近 4000 万剂，美国零售消费连续 3 个月负增长丨全球疫情与经济观察（2021 年 1 月 18 日）

摘 要

截至北京时间 1 月 18 日 16 点，全球新冠肺炎确诊病例为 95051894 例（约翰霍普金斯大学数据）。上周（1 月 11 日-1 月 17 日）全球新增确诊病例 4759141 例，结束了连续 2 周的上升；新增死亡病例 96000 例创新高。根据 OurWorldInData 的数据，截至 1 月 16 日全球新冠肺炎疫苗已经接种近 4000 万剂。

上周发达国家新增病例 2889161 例，较前一周少增约 36 万例，美国（新增 1523301 例）与欧洲发达国家（新增 1209432 例）新增确诊均有所下降。在部分发达国家中疫情仍在加速蔓延，上周西班牙（新增 201804 例）、以色列（新增 60370 例）新增病例均创出

新高，其中西班牙新增病例较前一周增加了 65%。

上周发展中国家新增确诊 1869980 例，与前一周基本持平；新增死亡病例 42652 例，刷新了纪录。拉丁美洲和东南亚疫情局面恶化，上周秘鲁、墨西哥与印度尼西亚、马拉西亚、菲律宾新增病例周环比增速已超过全球平均水平的四倍，其中墨西哥（新增 107389 例）、印度尼西亚（新增 79903 例）、马来西亚（新增 22442 例）新增病例更是创下新高。

图 1 发达国家与发展中国家新增病例

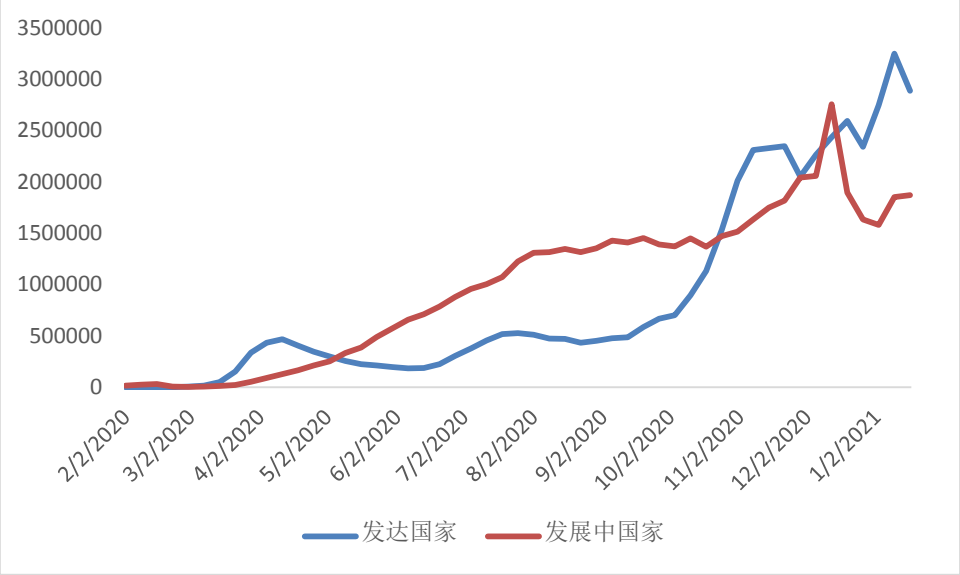

注：发达国家、发展中国家参考国际货币基金组织在《世界经济展望》中的分类。

数据来源：约翰霍普金斯大学、第一财经研究院计算

根据 OurWorldInData 的数据，截至 1 月 16 日全球新冠肺炎疫苗已经接种近 4000 万剂，上周新增接种 1600 万剂。发达国家疫苗接种相对领先，在全球接种数前五的国家中，除中国外均为发达国家。

图 2 全球疫苗接种

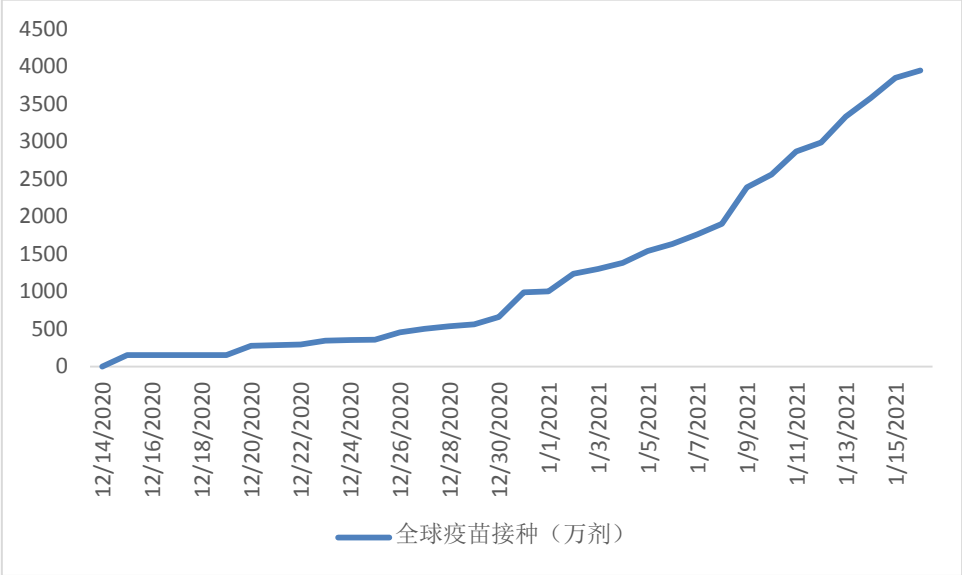

数据来源：OurWorldInData

表 1 全球累计确诊前十国家确诊病例及相关指标

国家	累计确诊病例	每百万人确诊人数	新增确诊病例		累计确诊病例周环比增速	
			上周	前一周	上周	前一周
美国	23933368	73261	1523301	1713625	6.8	8.3
印度	10571773	7816	105178	126126	1	1.2
巴西	8488099	40522	382309	372044	4.7	4.8
俄罗斯	3530379	24435	163664	162972	4.9	5.1
英国	3405740	51245	324372	418669	10.5	15.7
法国	2969091	44330	128227	127889	4.5	4.7
土耳其	2387101	28998	60845	84344	2.6	3.8
意大利	2381277	39411	104786	121045	4.6	5.6
西班牙	2252164	48127	201804	122095	9.8	6.3
德国	2050129	24728	120719	145514	6.3	8.2
全球	**95042229**	**12515**	**4759141**	**5101161**	**5.3**	**6**

数据来源：约翰霍普金斯大学、第一财经研究院计算

表 2 全球累计确诊前十国家死亡病例数及相关指标

国家	累计死亡病例	每百万人死亡人数	新增死亡病例	累计死亡病例周环比增速

			上周	前一周	上周	前一周
美国	397574	1217	23237	22684	6.2	6.5
巴西	209847	1002	6747	7082	3.3	3.6
印度	152419	113	1259	1511	0.8	1
英国	89429	1346	7862	6430	9.6	8.6
意大利	82177	1360	3422	3423	4.3	4.5
法国	70422	1051	2537	2721	3.7	4.2
俄罗斯	64601	447	3638	3233	6	5.6
西班牙	53314	1139	1440	1037	2.8	2
德国	46901	566	5965	6145	14.6	17.7
土耳其	23997	292	1190	1319	5.2	6.1
全球	**2030805**	**267**	**96000**	**91594**	**5**	**5**

数据来源：约翰霍普金斯大学、第一财经研究院计算

- 上周美国新增确诊 1523301 例，仍处于历史高位；新增死亡病例 23237 例，较前一周多增 553 例。截至 1 月 17 日，美国累计确诊病例接近 2400 万例（23933368 例）。疫苗追踪数据显示，截止至 1 月 15 日美国人已经接种了 1228 万剂新冠疫苗。
- 上周欧洲发达国家新增病例 1209432 例，较前一周少增 164435 例，结束了连续 5 周的上升。欧洲主要发达国家中，上周英国（新增 324372 例）、德国（新增 120719 例）、意大利（新增 104786 例）新增病例有所减少，西班牙（新增 201804 例）与法国（新增 127889 例）新增病例仍在持续增长，其中西班牙新增病例较前一周增加了 65%并创下新高。
- 巴西疫情局面恶化，上周新增病例 382309 例创新高，较前一周多增 10265 例，新增死亡病例 6747 例。截至 1 月 17 日，巴西累计死亡病例突破 20 万例（209847 例）。其他拉

丁美洲国家疫情局面不容乐观，上周墨西哥（新增 107389 例）、秘鲁（新增 34387）新增病例周环比超过全球平均水平的四倍，其中墨西哥新增病例更是创出新高。

- 上周土耳其新增病例 60845 例，较前一周少增 23499 例，已连续 5 周下降；邻国伊朗新增确诊病例 44005 例，连续 4 周维持在 4 万例左右。
- 印度疫情持续好转，上周新增病例 105178 例，较前一周少增 20948 例，已持续 8 周下降，为近 7 个月以来新低；新增死亡病例 1259 例，较前一周减少 252 例。东南亚部分国家疫情局面开始恶化，上周印度尼西亚（新增 79903 例）、马来西亚（新增 22442 例）新增病例均创下新高。
- 南非新增病例已连续 2 周在 10 万例以上，上周新增确诊 106329 例，是非洲新增病例最多的国家。摩洛哥疫情进一步缓和，上周新增病例 7139 例，截至 1 月 17 日，摩洛哥累计确诊病例 459671 例，累计死亡病例 7942 例。
- 根据中国国家卫健委数据，上周 31 省（自治区、直辖市）和新疆生产建设兵团报告新增确诊病例 800 例，本土病例 712 例；新增无症状感染者 576 例，其中 78 例为境外输入。

1 月 14 日，德国联邦统计局公布 GDP 初步统计数据显示，2020 年德国 GDP 同比下降 5%。这是 2010 年来德国首次出现经济萎缩，也是有数据以来第二高跌幅，仅次于金融危机中 2009 年的 GDP 同

比下降 5.7%。

美国商务部公布数据显示，12 月美国季调后零售环比下降 0.7%，已连续 3 个月维持负增长。零售消费低迷与防疫措施强化以及第二轮救助计划一度在国会搁浅有关，随着 12 月底救助计划通过，未来美国消费有望出现反弹。

图 3 美国零售环比增速



来源：美国商务部

强化的防疫措施给劳动力市场带来压力。根据美国劳工部数据，截至 1 月 9 日当周美国有 96.5 万人初次申请失业金，创 20 周新高。截至 1 月 2 日，美国持续申请失业金人数为 527.1 万人，结束了连续 4 周的下降。当地时间 1 月 14 日，美联储主席鲍威尔表示，美国距离恢复强劲就业市场仍然有很长的路要走。

图 4 美国申请失业金人数

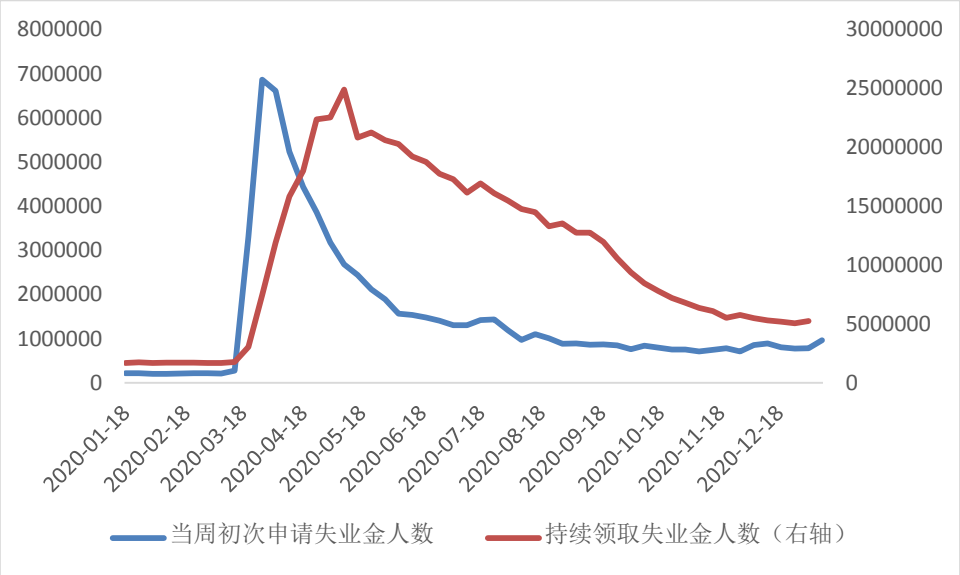
8000000
7000000
6000000
5000000
4000000
3000000
2000000
1000000
0
30000000
25000000
20000000
15000000
10000000
5000000
0
2020-01-18
2020-02-18
2020-03-18
2020-04-18
2020-05-18
2020-06-18
2020-07-18
2020-08-18
2020-09-18
2020-10-18
2020-11-18
2020-12-18
当周初次申请失业金人数
持续领取失业金人数（右轴）

来源：美国劳工部

全球疫情数据图表

全景

图 5 确诊病例到达 100 例后主要国家累计确诊病例变化

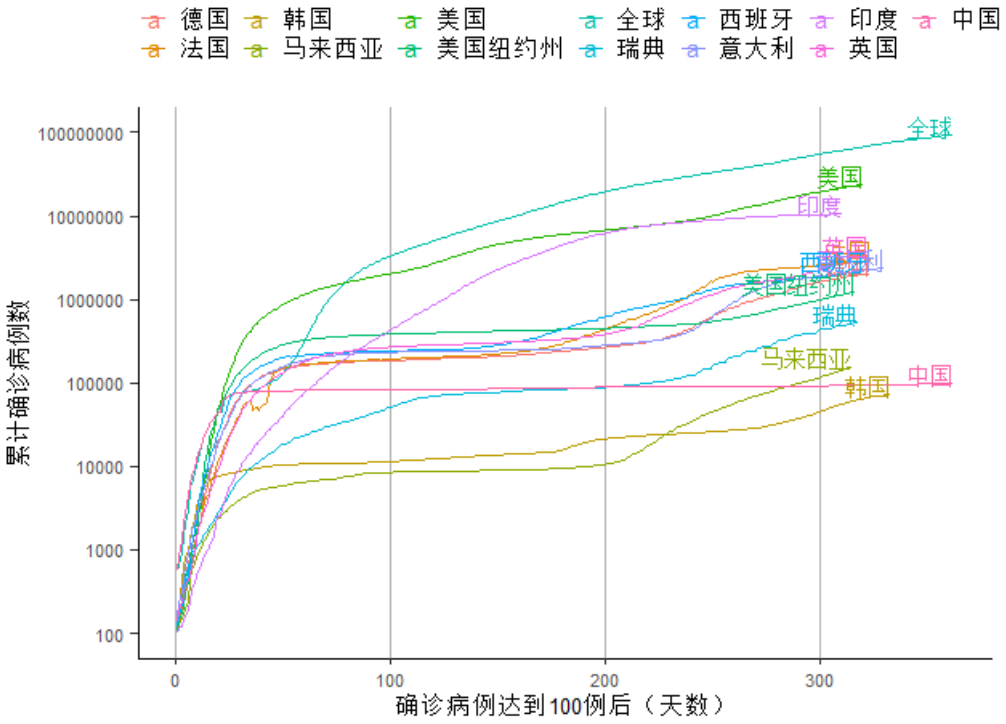

数据来源：约翰霍普金斯大学、第一财经研究院计算

图 6 新增确诊病例达到 100 例后主要疫情国家新增确诊病例增长

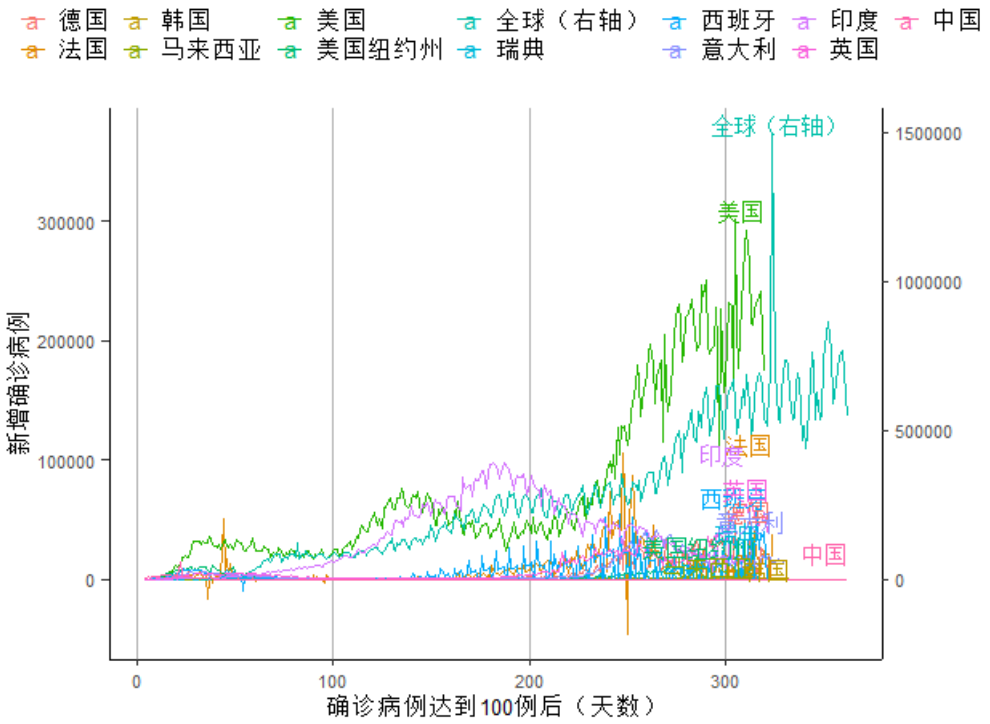

数据来源：约翰霍普金斯大学、第一财经研究院计算

图 7 新增确诊病例达到 100 例后主要疫情国家新增确诊病例增长 14 日均值

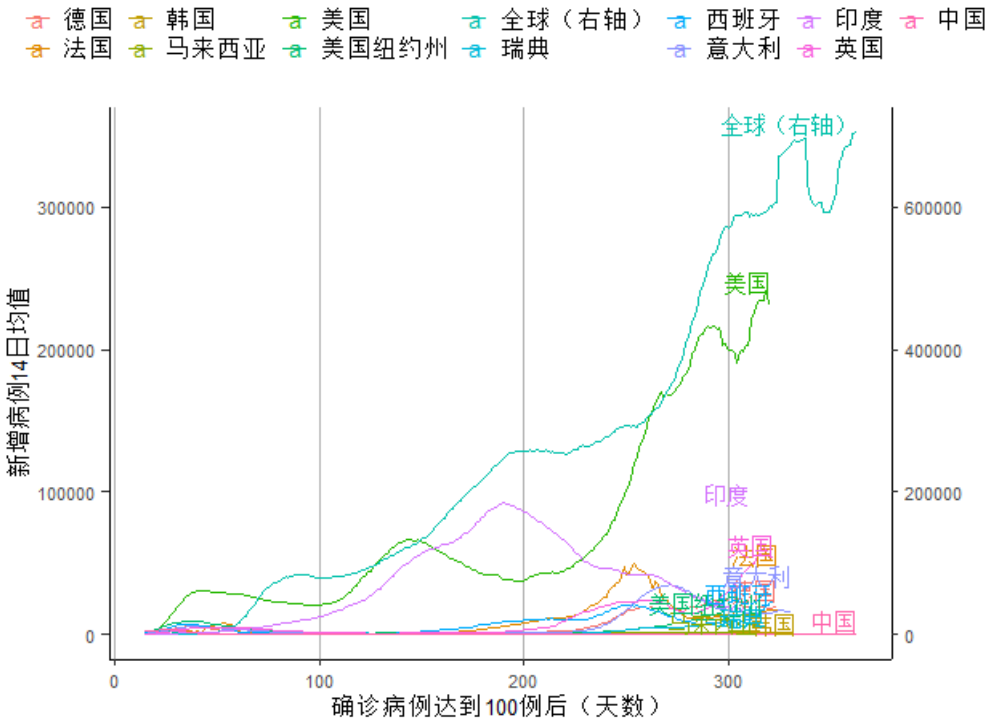

数据来源：约翰霍普金斯大学、第一财经研究院计算

图 8 死亡病例到达 10 例后各主要疫情国家死亡病例

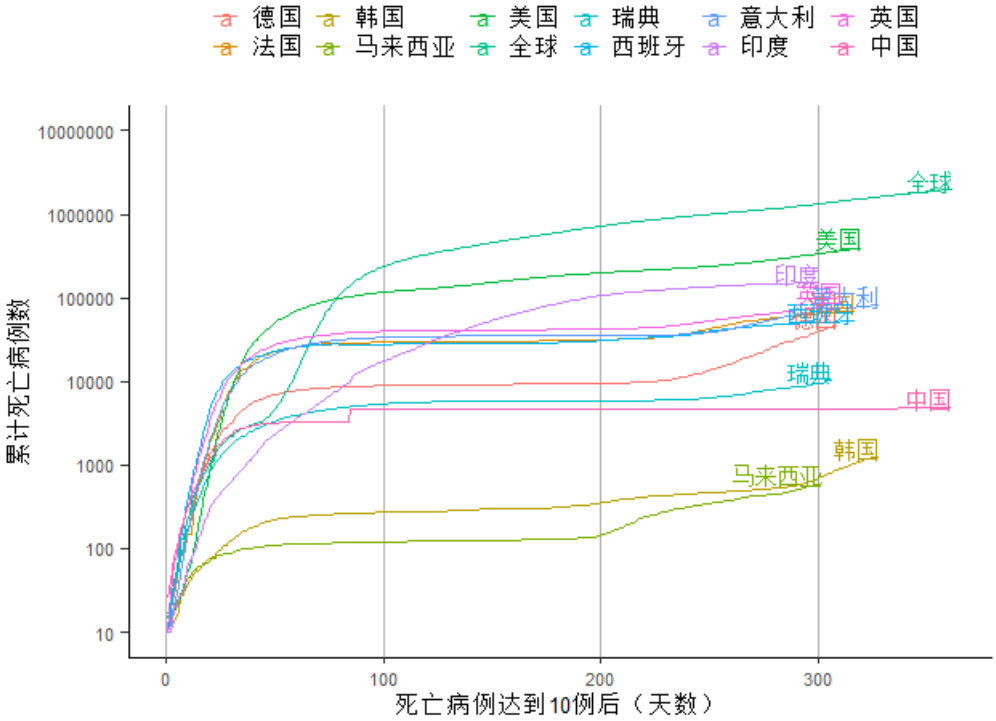

数据来源：约翰霍普金斯大学、第一财经研究院计算

图 9 死亡病例到达 10 例后各主要疫情国家死亡病例增长 3 日均值

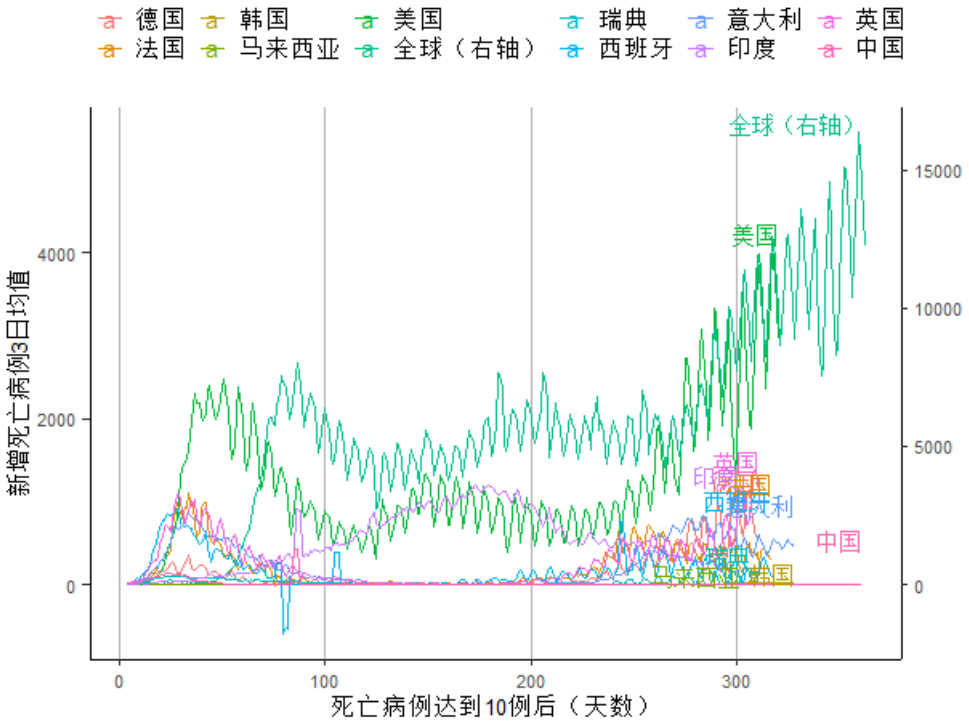

数据来源：约翰霍普金斯大学、第一财经研究院计算

图 10 国际确诊与新增确诊人数（约翰霍普金斯大学数据）

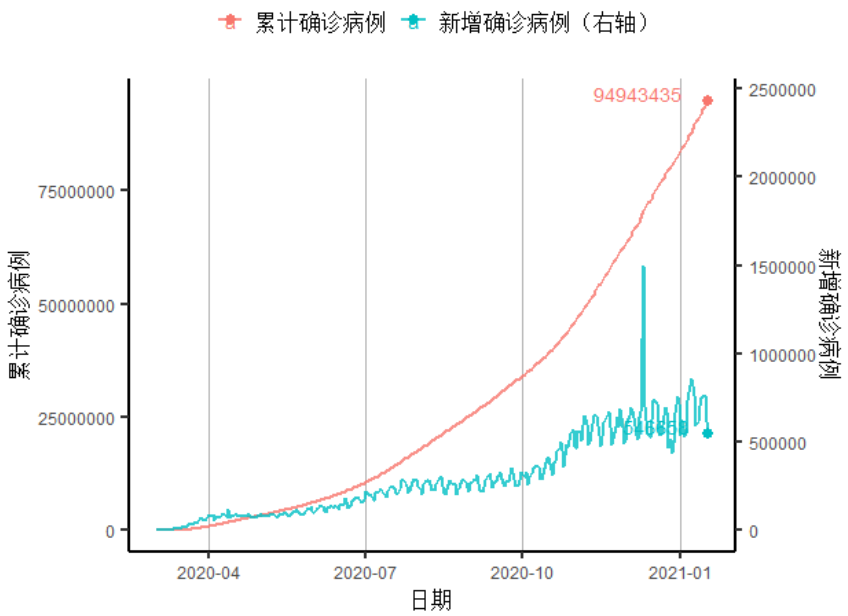

数据来源：约翰霍普金斯大学、第一财经研究院计算

图 11 国际确诊与新增确诊人数（世界卫生组织数据）

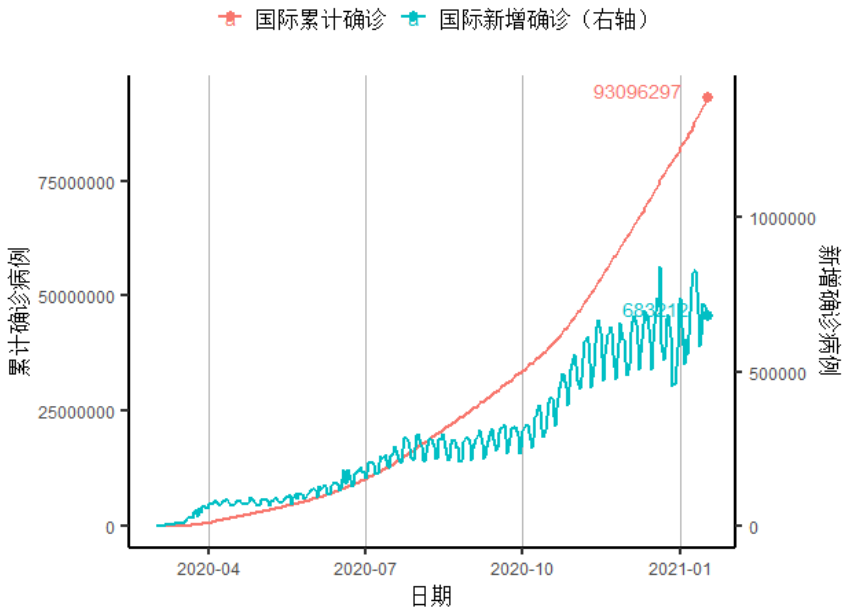

数据来源：世界卫生组织、第一财经研究院计算

图 12 国际新冠确诊死亡率

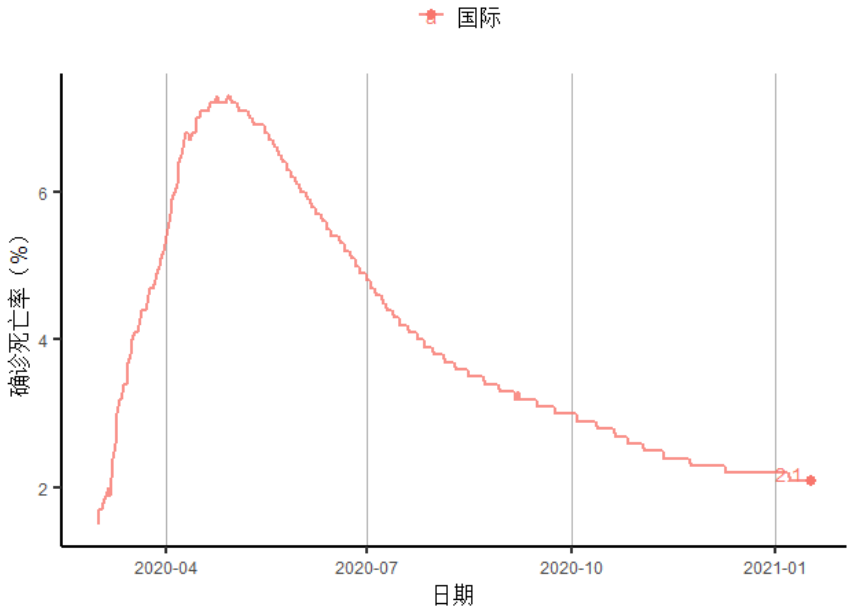

数据来源：约翰霍普金斯大学、第一财经研究院计算

图 13 国际新冠死亡与治愈人数

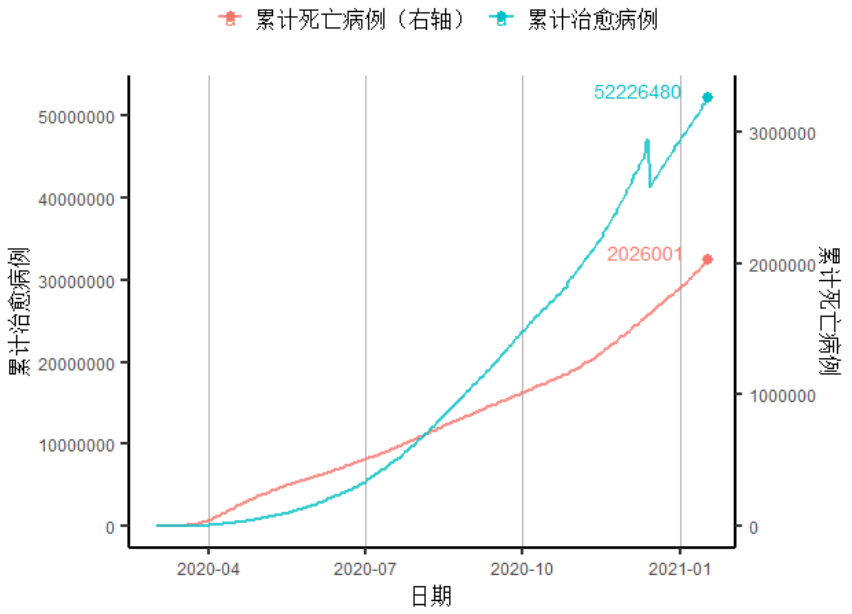

数据来源：约翰霍普金斯大学

欧洲

图 14 申根区确诊与新增确诊人数

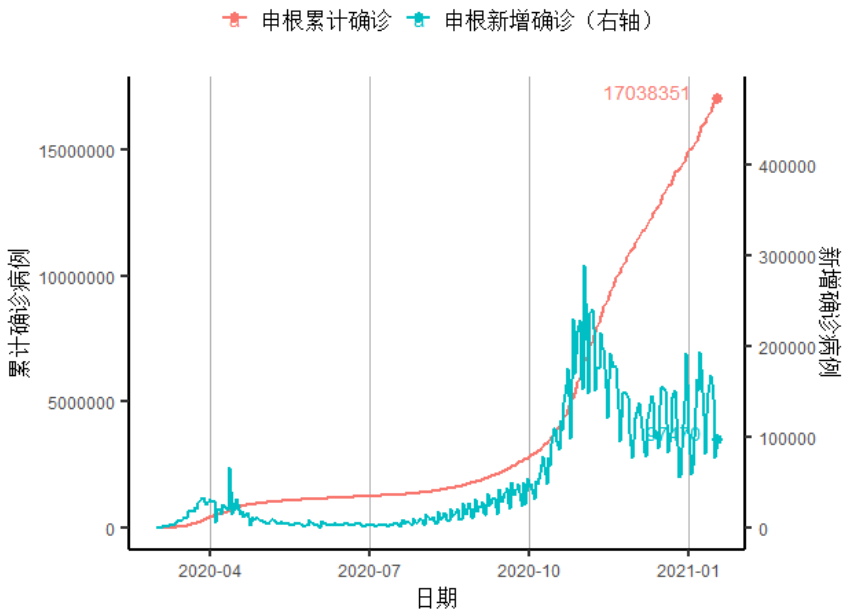

数据来源：约翰霍普金斯大学、第一财经研究院计算

图 15 欧洲主要疫情国家累计确诊病例

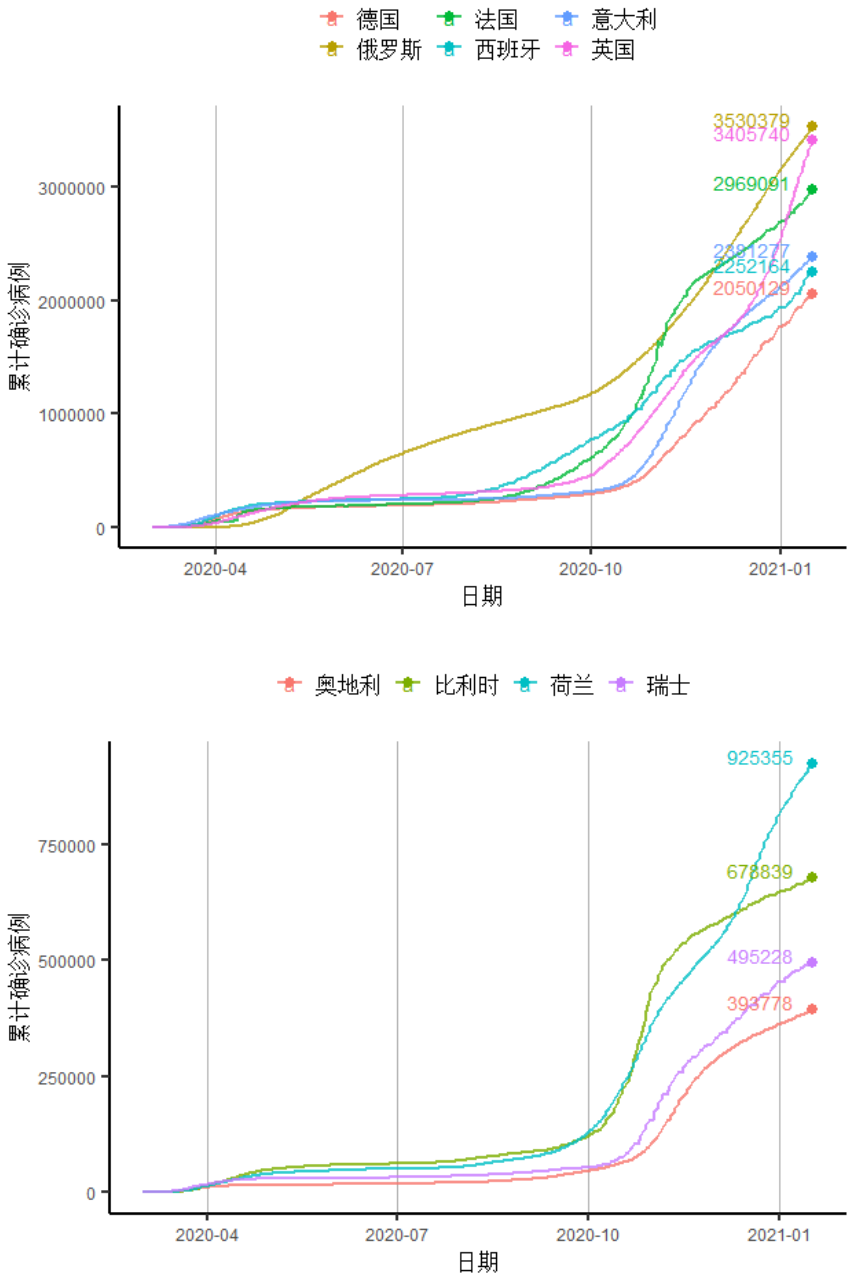

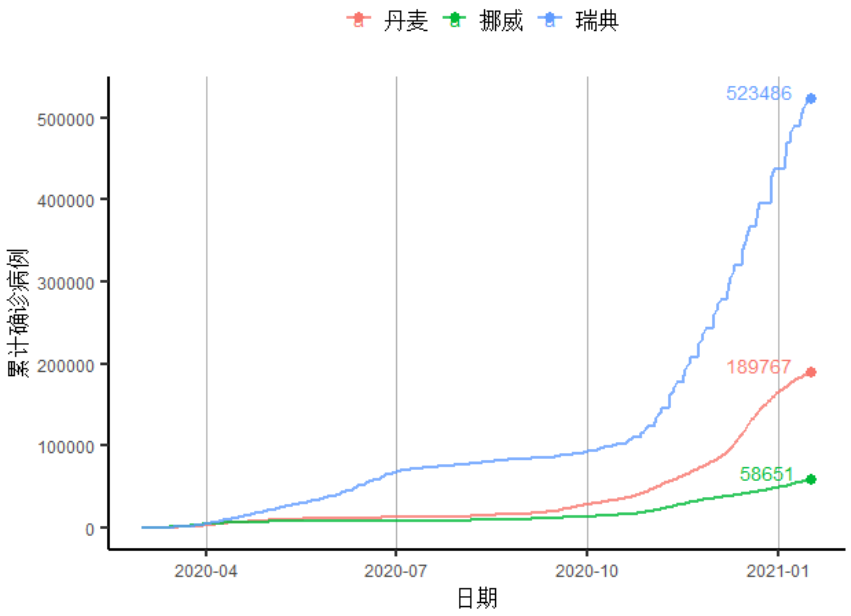

数据来源：约翰霍普金斯大学

图 16 欧洲主要疫情国家新增确诊病例

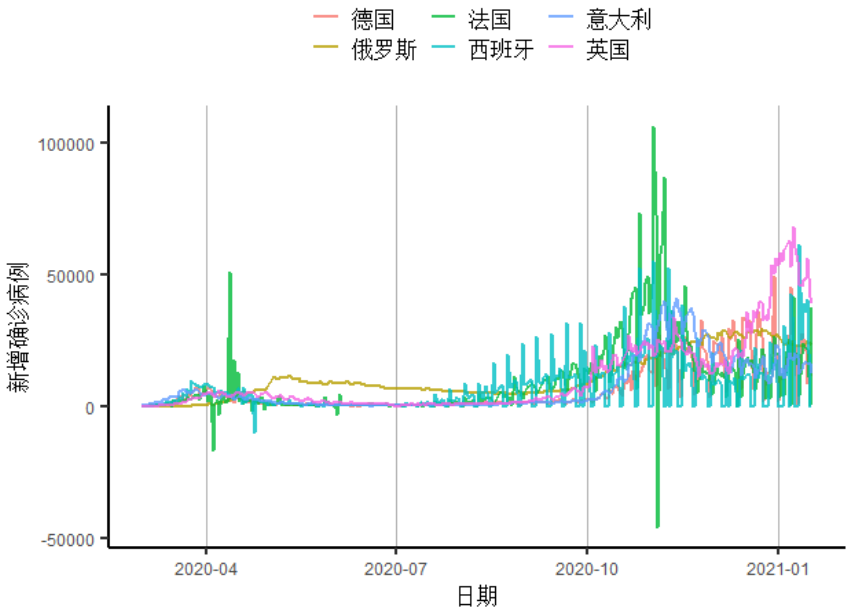

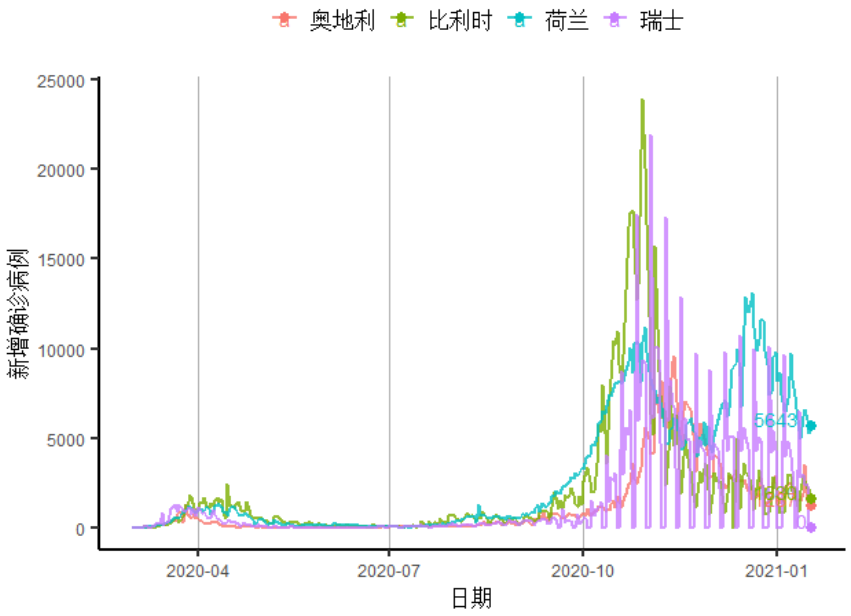

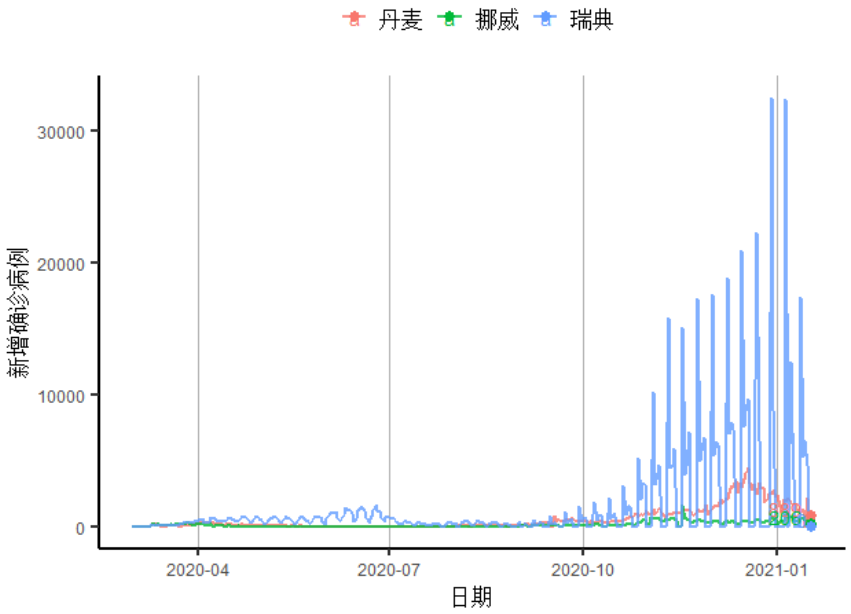

数据来源：约翰霍普金斯大学、第一财经研究院计算

图 17 欧洲主要疫情国家确诊死亡率

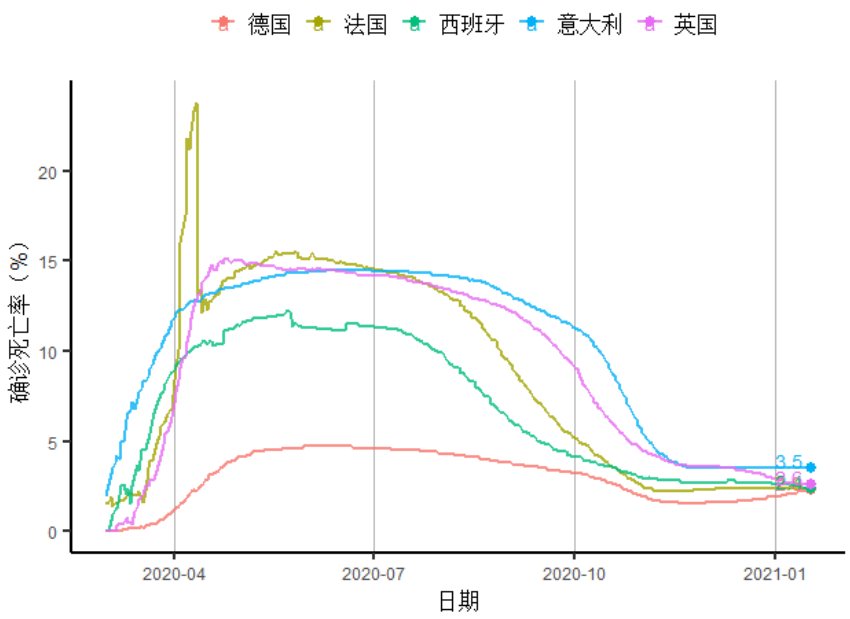

数据来源：约翰霍普金斯大学、第一财经研究院计算

美洲

图 18 美洲主要疫情国家累计确诊病例

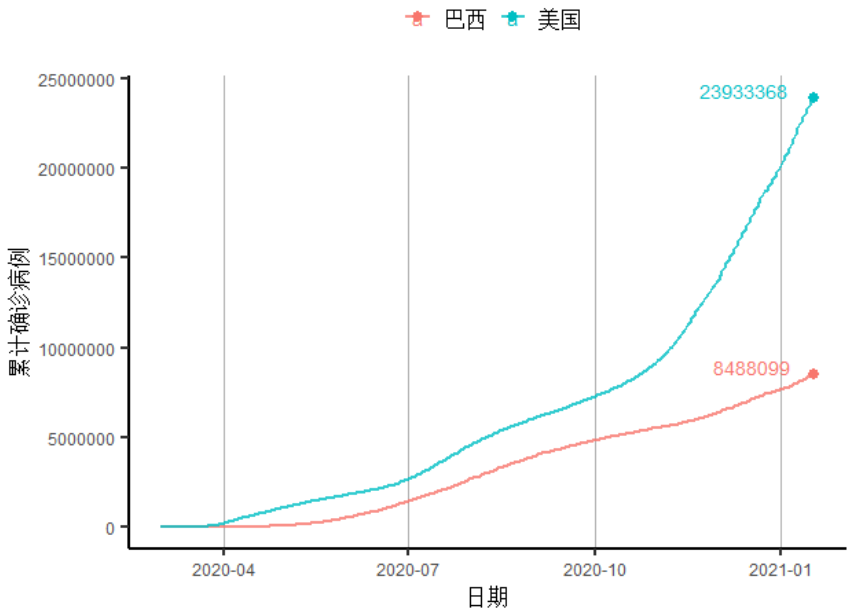

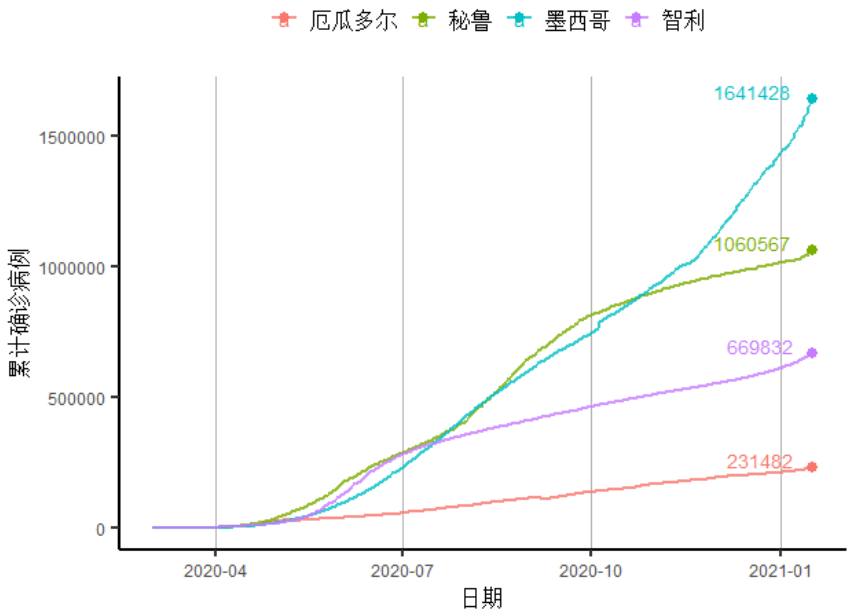

数据来源：约翰霍普金斯大学

图 19 美洲主要疫情国家新增确诊病例

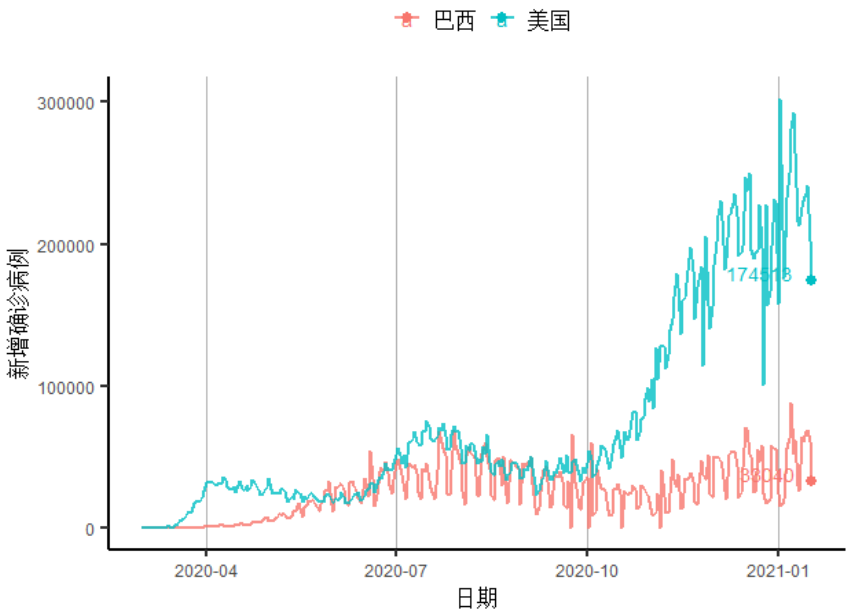

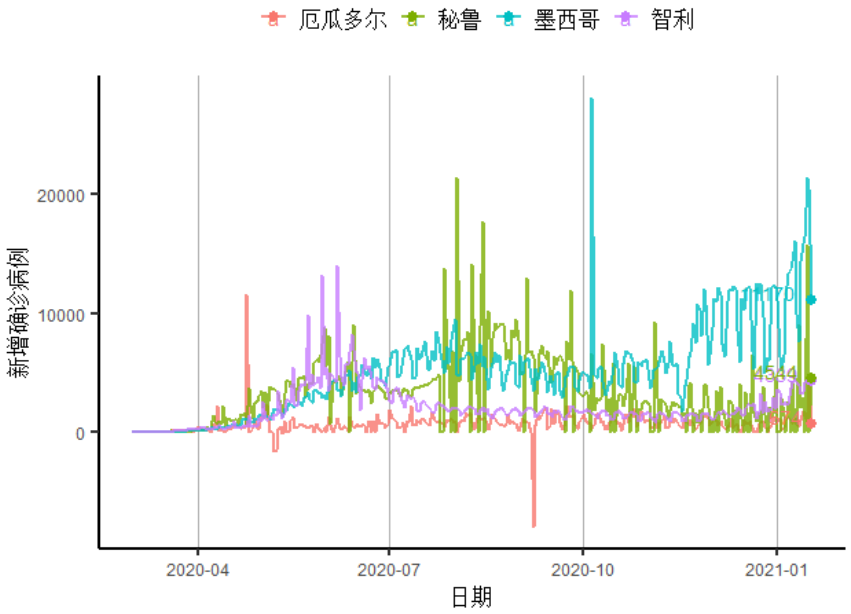

数据来源：约翰霍普金斯大学、第一财经研究院计算

图 20 美洲主要疫情国家确诊死亡率

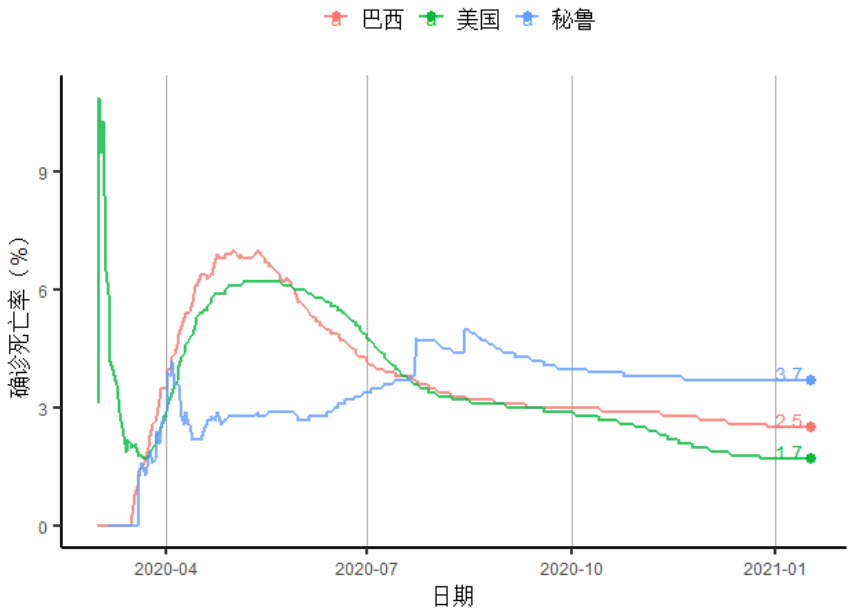

数据来源：约翰霍普金斯大学、第一财经研究院计算

亚太

图 21 亚太主要疫情国家累计确诊病例

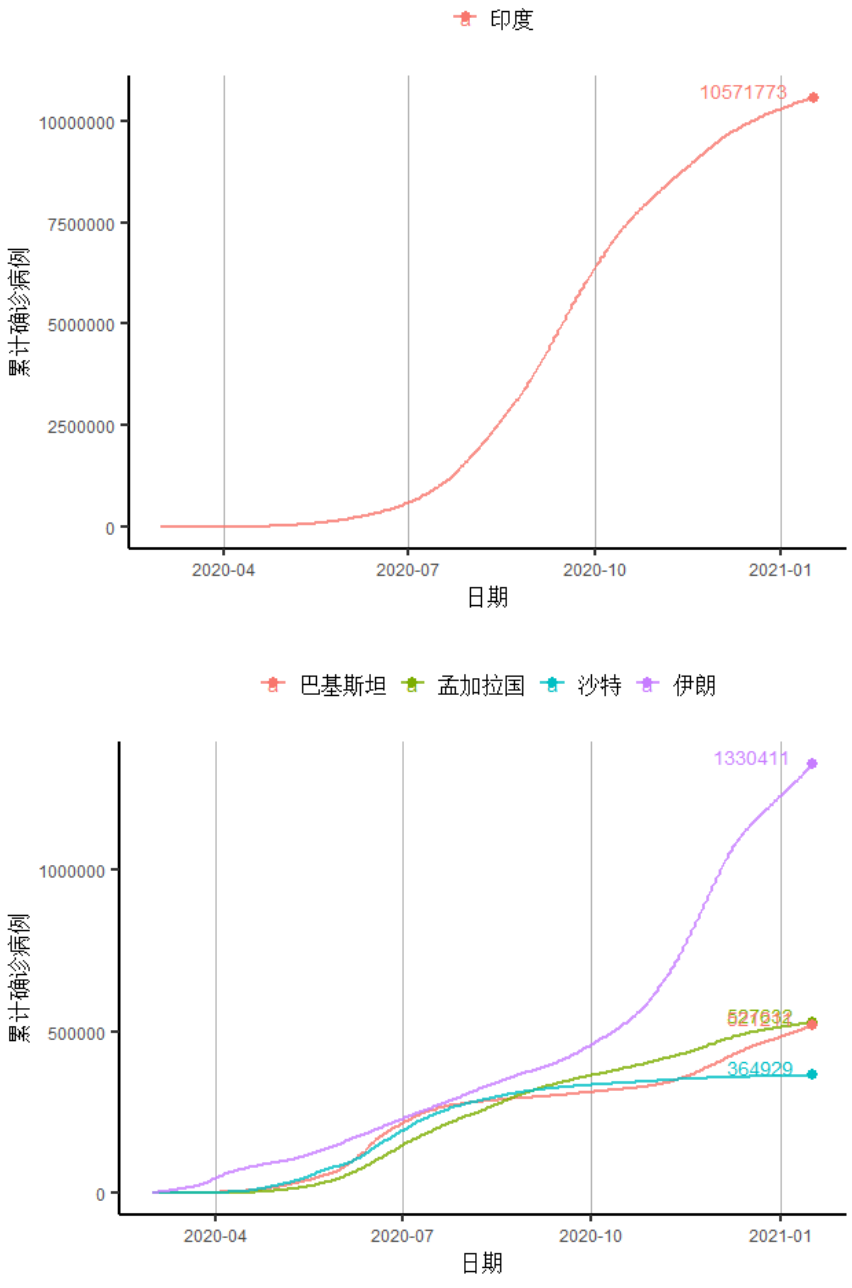

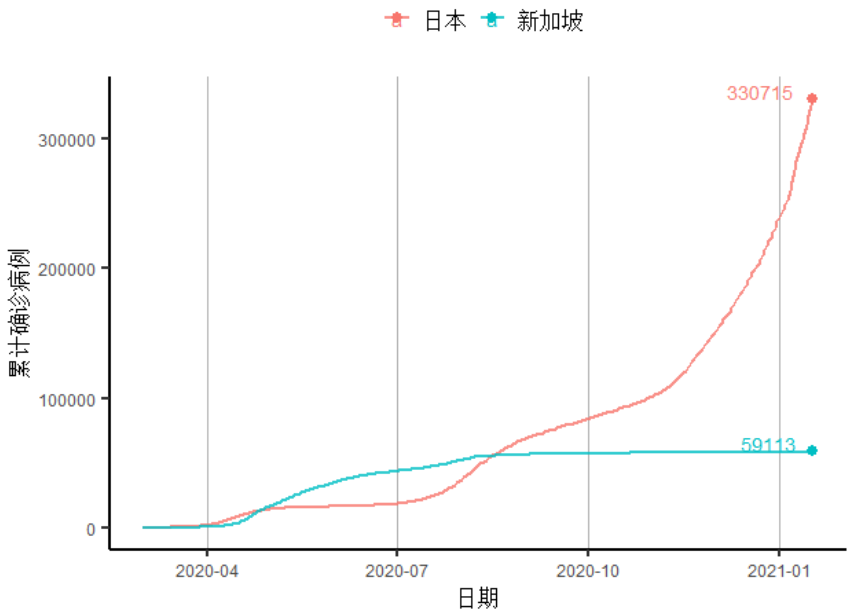
日本
新加坡
330715
59113
300000
200000
100000
0
累计确诊病例
2020-04
2020-07
2020-10
2021-01
日期

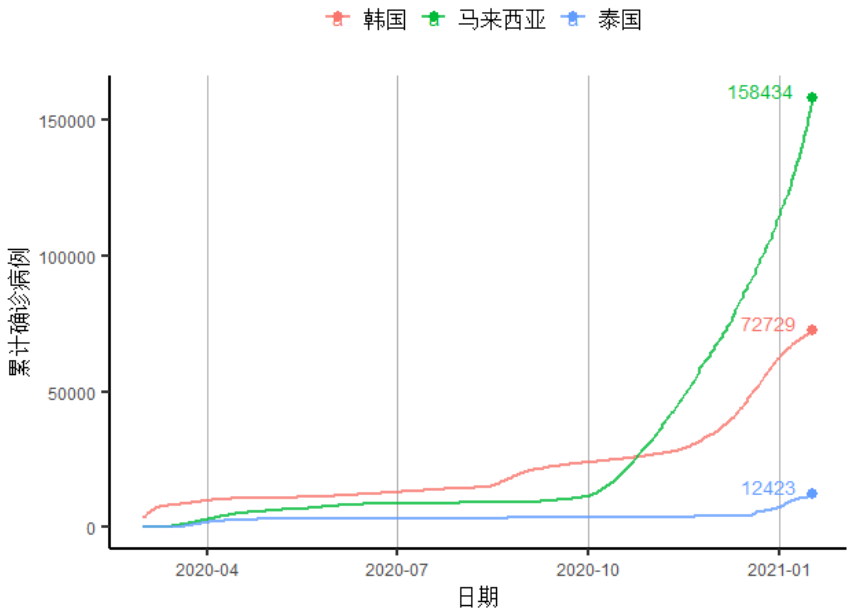
韩国
马来西亚
泰国
158434
72729
12423
150000
100000
50000
0
累计确诊病例
2020-04
2020-07
2020-10
2021-01
日期

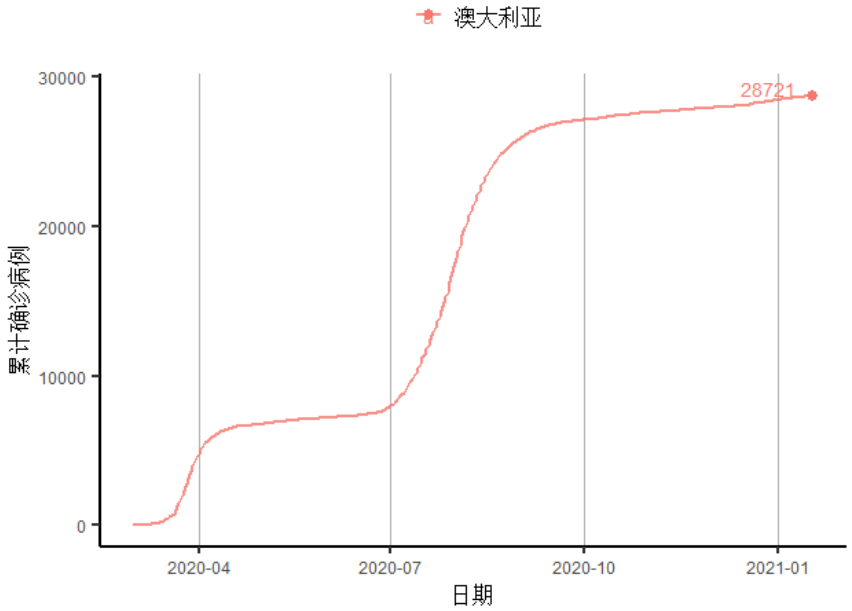

数据来源：约翰霍普金斯大学

图 22 亚太主要疫情国家新增确诊病例

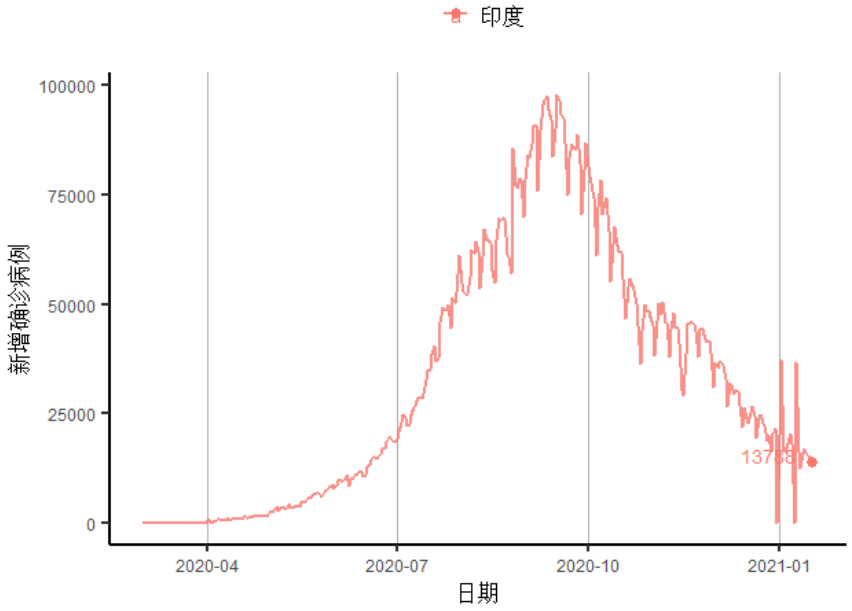

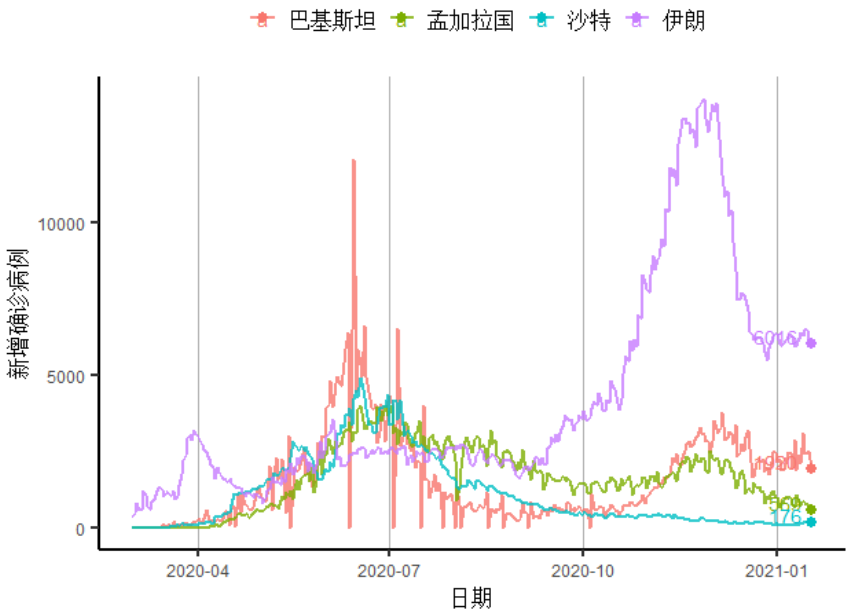
巴基斯坦
孟加拉国
沙特
伊朗
新增确诊病例
10000
5000
0
2020-04
2020-07
2020-10
2021-01
日期
6016
958
569
176

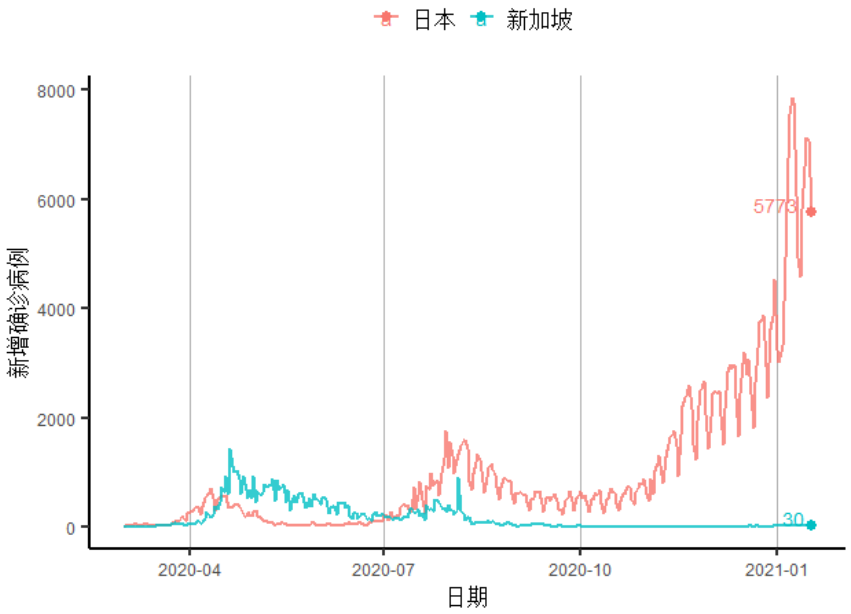
日本
新加坡
新增确诊病例
8000
6000
4000
2000
0
2020-04
2020-07
2020-10
2021-01
日期
5773
30

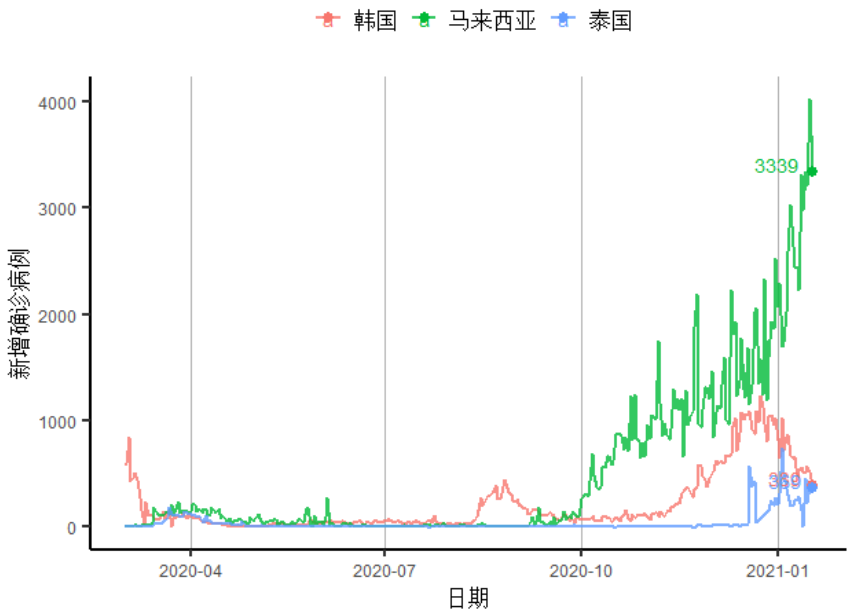

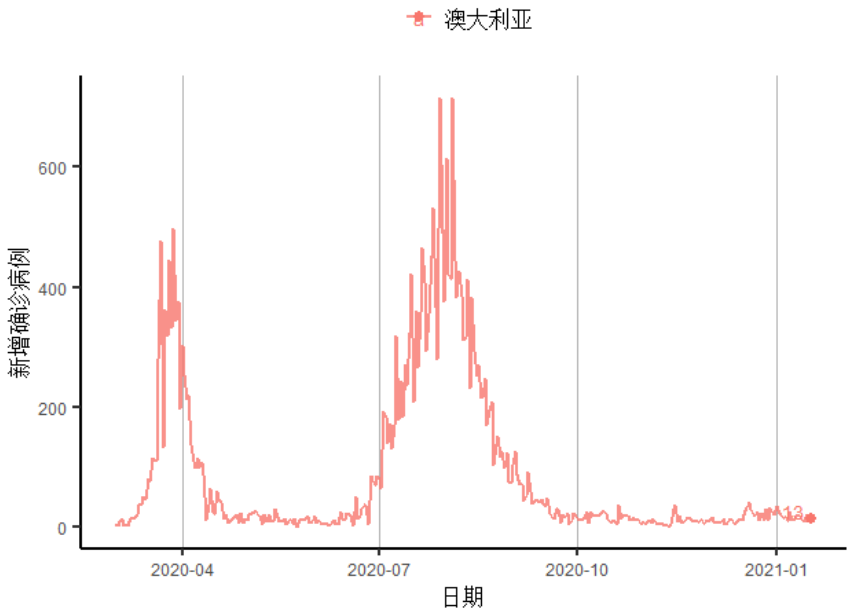

数据来源：约翰霍普金斯大学、第一财经研究院计算

图 23 亚太主要疫情国家确诊死亡率

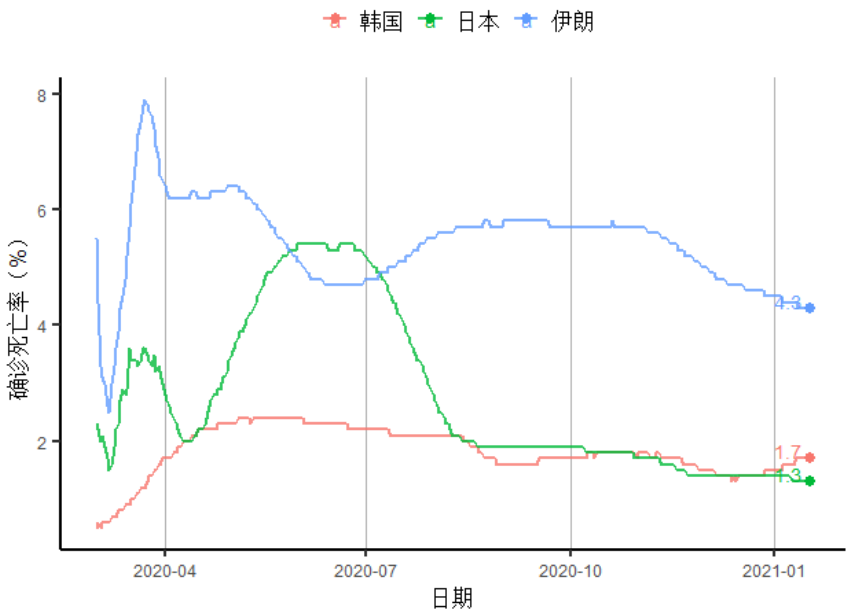

数据来源：约翰霍普金斯大学、第一财经研究院计算

非洲

图 24 非洲主要疫情国家累计确诊病例

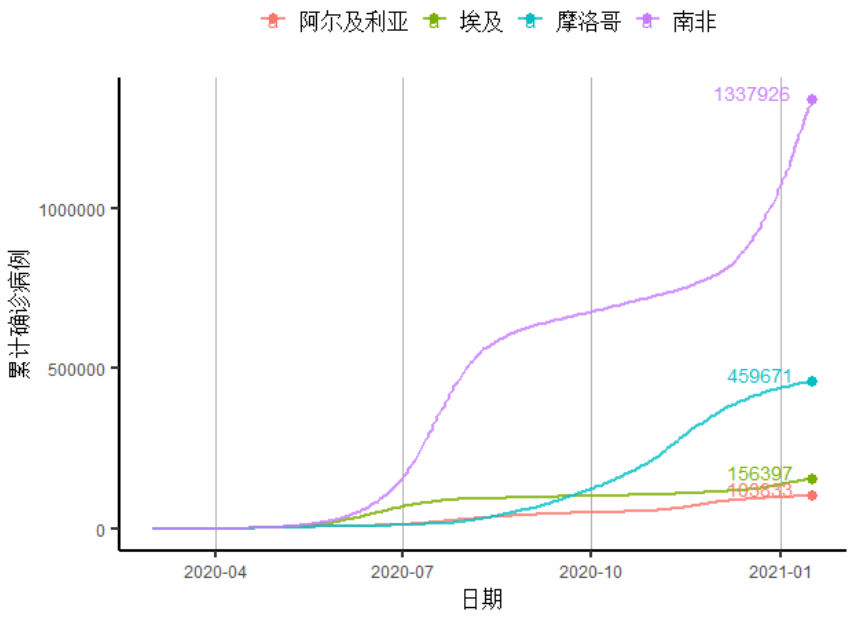

数据来源：约翰霍普金斯大学、第一财经研究院计算

图 25 非洲主要疫情国家新增确诊病例

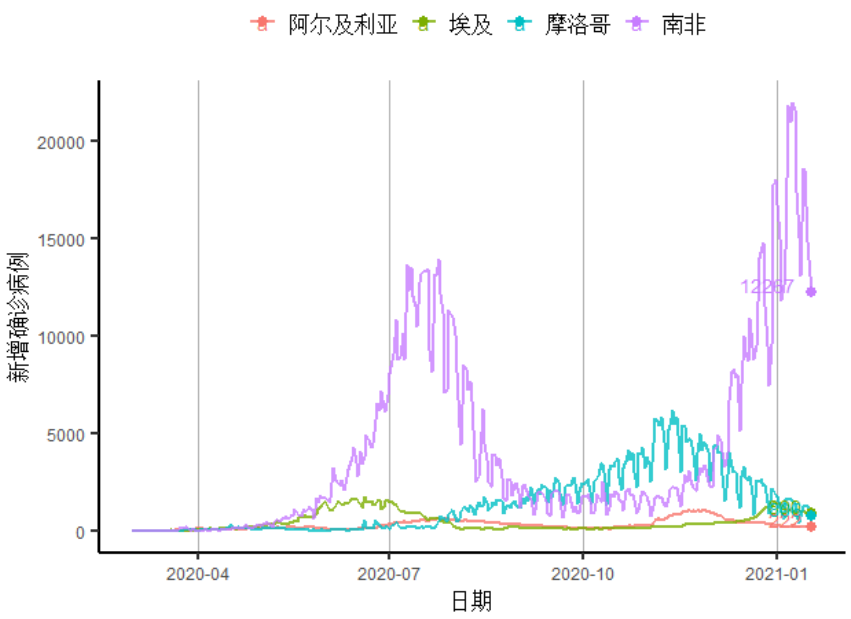

数据来源：约翰霍普金斯大学、第一财经研究院计算

中国

图 26 中国累计确诊病例

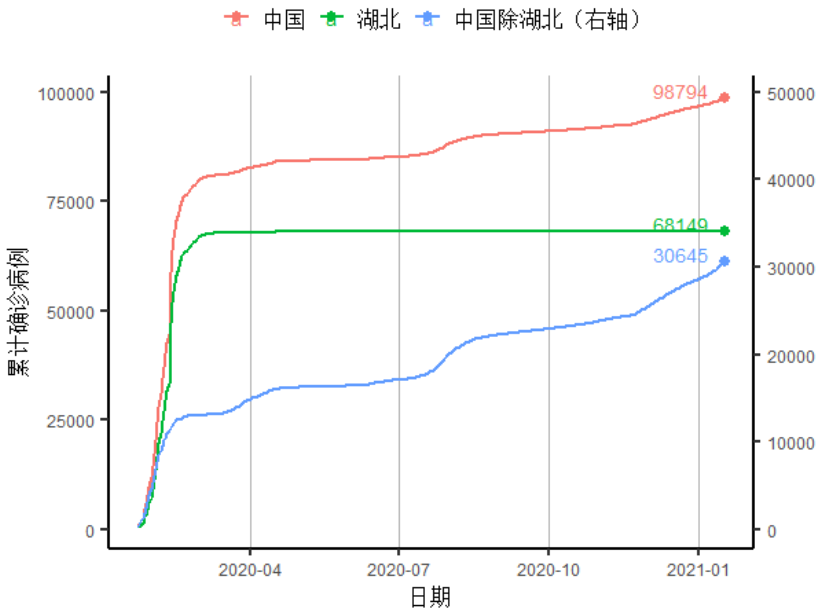

数据来源：中国国家卫生健康委员会、湖北省卫生健康委员会

图 27 中国新增确诊及疑似病例

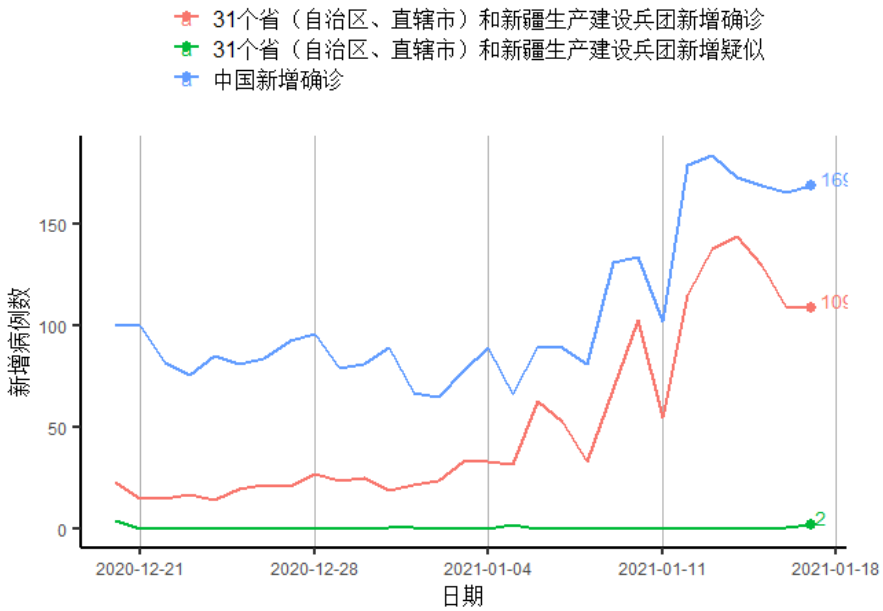

数据来源：中国国家卫生健康委员会、湖北省卫生健康委员会、第一财经研究院计算

图 28 31 个省（自治区、直辖市）和新疆生产建设兵团无症状感染者

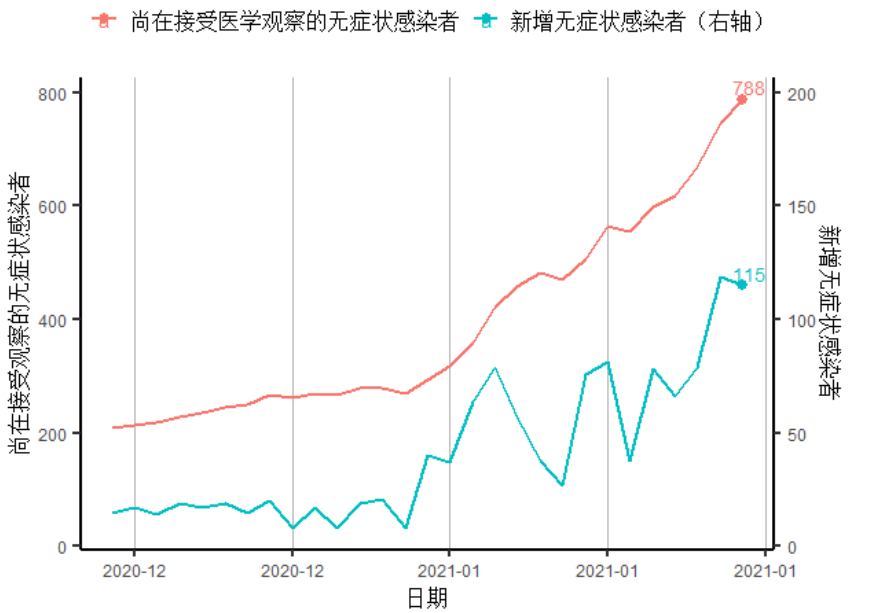

数据来源：中国国家卫生健康委员会