医药生物

医药行业周报（20210123）

业绩预告密集发布，持续关注高景气细分领域

维持评级

看好

2021 年 1 月 23 日

行业研究/定期报告

行业近一年市场表现



分析师：王腾蛟

执业登记编码：S0760518090002

电话：0351-8686978

邮箱：wangtengjiao@sxzq.com

分析师：刘建宏

执业登记编码：S0760518030002

电话：0351-8686724

邮箱：liujianhong@sxzq.com

太原市府西街 69 号国贸中心 A 座 28 层

山西证券股份有限公司

北京市西城区平安里西大街 28 号中海国际中心 7 层

http://www.i618.com.cn

相关报告

医药行业 2021 年投资策略--后疫情时期的医药发展新格局

2020 年医保目录点评：医保基金持续“腾笼换鸟”，加速创新药放量

市场回顾及行业估值

- 本周医药生物上涨 7.79%，跑赢沪深 300 指数 5.74 个百分点，在 28 个申万一级子行中排名第 2。医药子板块全部上涨，医疗服务涨幅最大，上涨 16.02%。截至 2021 年 1 月 22 日，申万一级医药行业 PE（TTM）为 48.39 倍，相对沪深 300 最新溢价率为 185%。子板块中医疗服务估值最高，达到 168.56 倍，医药商业估值较低，为 17.30 倍。

行业要闻

- **中纪委再点名医药腐败**

新型冠状病毒肺炎进展情况

- 目前国内疫情呈多地局部爆发和零星散发状态，截止 2021 年 1 月 22 日，全国（不含港澳台）累计确诊病例 88,911 人，现有确诊病例 1750 人，累计死亡病例 4,635 人，累计治愈出院病例 82,526 人，境外输入累计确诊病例 4,589 人。
- 截止 2021 年 1 月 22 日，海外累计确诊病例 9,845.22 万人，累计确诊病例最多的国家为美国，共 2,539 万人，其次为印度与巴西，分别确诊 1,064.05 万人、875.51 万人。

核心观点

- 业绩预告持续发布，疫情防控下，创新药、CXO、疫苗等高景气细分领域优质个股延续高增长，我们维持长期看好观点：（1）带量采购常态化倒逼企业向创新转型，医保“腾笼换鸟”加速创新药放量，政策大力推动创新研发，我国医药创新迎来黄金发展期，建议关注研发实力雄厚，管线丰富，梯度合理，产品优势突出的国产创新龙头企业及产业链相关优质 CXO 企业，恒瑞医药、药明康德等；（2）随着国内经济水平的不断提高，医药产业迎来消费升级需求，具有消费属性且规避医保控费政策的疫苗、生长激素等药品细分领域景气度持续，建议关注相关优质龙头企业智飞生物、康泰生物、长春高新等。

风险提示

- 疫情发展超预期的风险、行业政策风险、药品安全风险、研发风险。

目录

1.市场回顾 3
1.1 市场整体表现 3
1.2 细分行业市场表现 3
1.3 个股涨跌幅榜 4
2.行业估值情况 4
3.行业要闻 5
4.新型冠状病毒肺炎进展情况 5
5.风险提示 6

图表目录

图 1：申万一级行业及沪深 300 指数涨跌幅对比 3
图 2：医药生物行业各子板块涨跌幅对比 3
表 1：医药生物行业个股涨跌幅前十名与后十名（%） 4
图 3：申万一级医药生物行业和沪深 300 指数估值及相对 PE 4
图 4：医药各子行业估值情况 4
图 5：累计及新增确诊病例情况（人，不含港澳台） 5
图 6：境外输入累计确诊及新增病例情况（人，不含港澳台） 5
图 7：海外累计及新增确诊病例情况（人） 6
图 8：海外各国累计确诊病例情况（人） 6

1.市场回顾

1.1 市场整体表现

本周沪深 300 指数上涨 2.05%，报 5569.78 点。申万一级行业普遍上涨，其中医药生物上涨 7.79%，跑赢沪深 300 指数 5.74 个百分点，在 28 个申万一级子行中排名第 2。

图 1：申万一级行业及沪深 300 指数涨跌幅对比

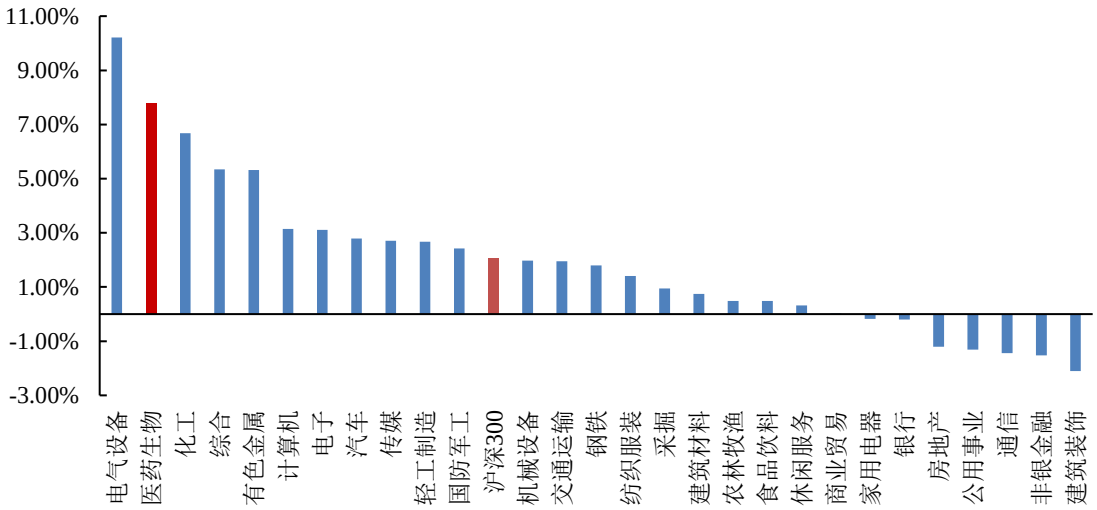

数据来源：wind，山西证券研究所

1.2 细分行业市场表现

本周医药子板块全部上涨，医疗服务涨幅最大，上涨 16.02%。

图 2：医药生物行业各子板块涨跌幅对比

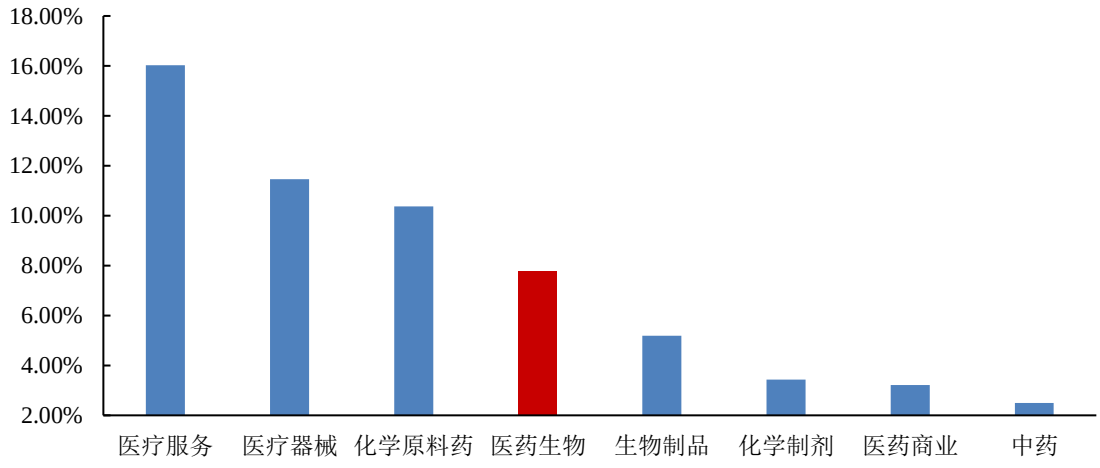

数据来源：wind，山西证券研究所

1.3 个股涨跌幅榜

剔除次新股，本周医药生物个股中，涨幅排名靠前的分别是亚太药业（31.99%）、博腾股份（30.04%）、昭衍新药（28.79%）、创新医疗（27.77%）、欧普康视（26.95%）、硕世生物（26.72%）、药明康德（26.20%）等。

表 1：医药生物行业个股涨跌幅前十名与后十名（%）

前十名			后十名		
证券简称	周涨跌幅（%）	所属申万三级行业	证券简称	周涨跌幅（%）	所属申万三级行业
亚太药业	31.99	化学制剂	沃华医药	-12.50	中药
博腾股份	30.04	化学原料药	金达威	-6.25	化学原料药
昭衍新药	28.79	医疗服务	爱朋医疗	-5.10	医疗器械
创新医疗	27.77	医疗服务	华海药业	-4.69	化学制剂
欧普康视	26.95	医疗器械	金陵药业	-4.55	中药
硕世生物	26.72	医疗器械	博雅生物	-4.51	生物制品
药明康德	26.20	医疗服务	桂林三金	-4.25	中药
康龙化成	25.04	医疗服务	佐力药业	-4.08	中药
利德曼	24.48	医疗器械	老百姓	-4.00	医药商业
华熙生物	24.42	生物制品	以岭药业	-3.69	中药

数据来源：wind，山西证券研究所

2.行业估值情况

截至 2021 年 1 月 22 日，申万一级医药行业 PE（TTM）为 48.39 倍，相对沪深 300 最新溢价率为 185%。子板块中医疗服务估值最高，达到 168.56 倍，医药商业估值较低，为 17.30 倍。

图 3：申万一级医药生物行业和沪深 300 指数估值及相对 PE

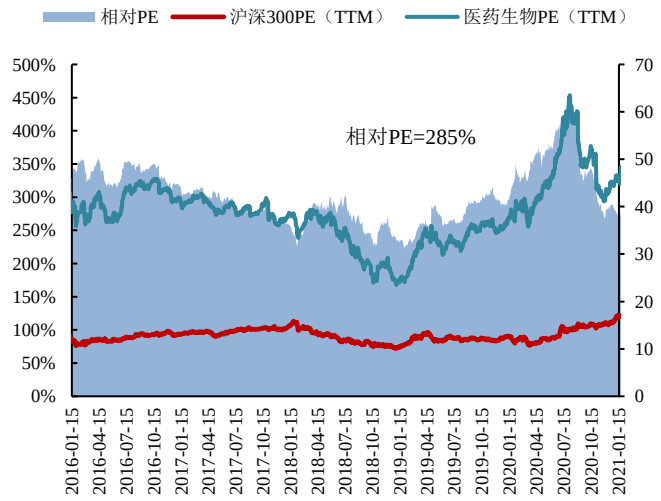

数据来源：wind，山西证券研究所 。

图 4：医药各子行业估值情况

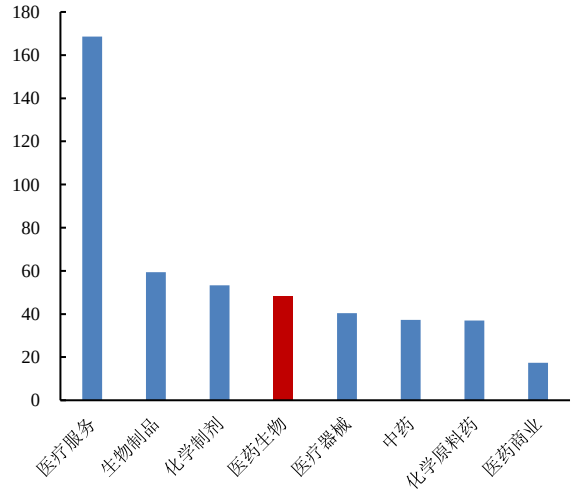

数据来源：wind，山西证券研究所

3.行业要闻

➢ **中纪委再点名医药腐败**

日前，中央纪委国家监委网站发布《医疗领域反腐：有人一手把脉问诊，一手袖里吞金》的要闻文章，曝光了“关键少数”涉案多，有人把医院当“私人领地”；招投标、医药采购、开单提成、医保资金等方面腐败问题成为惩治重点；查处多起窝案串案，牵涉范围广、持续时间长等特征。成都市纪委监委相关负责人介绍，“从近年来查处的卫生健康行业领域的问题来看，在招投标或采购过程中通过利益输送、暗箱操作、虚抬价格等违纪违法问题尤为突出。”近期多起医疗系统腐败案，都表现为医疗机构领导干部、工作人员与供应商内外勾结，形成腐败利益链。不合理用药、不合理检验检查、不合理使用高值医用耗材等现象时有发生。一些医务人员利用手中处方权“开单提成”，利用医疗设备、药品耗材采购等医疗卫生资源谋取利益甚至职务犯罪。（米内网）

4.新型冠状病毒肺炎进展情况

目前国内疫情呈多地局部爆发和零星散发状态，截止 2021 年 1 月 22 日，全国（不含港澳台）累计确诊病例 88,911 人，现有确诊病例 1,750 人，累计死亡病例 4,635 人，累计治愈出院病例 82,526 人，境外输入累计确诊病例 4,589 人。

截止 2021 年 1 月 22 日，海外累计确诊病例 9,845.22 万人，累计确诊病例最多的国家为美国，共 2,539 万人，其次为印度与巴西，分别确诊 1,064.05 万人、875.51 万人。

图 5：累计及新增确诊病例情况（人，不含港澳台）

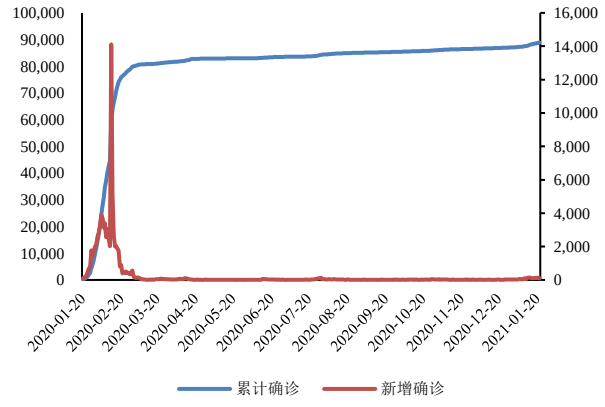

数据来源：wind，山西证券研究所

图 6：境外输入累计确诊及新增病例情况（人，不含港澳台）

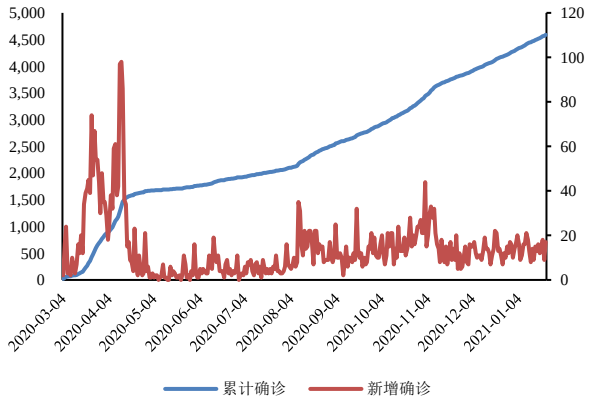

数据来源：wind，山西证券研究所

图 7：海外累计及新增确诊病例情况（人）

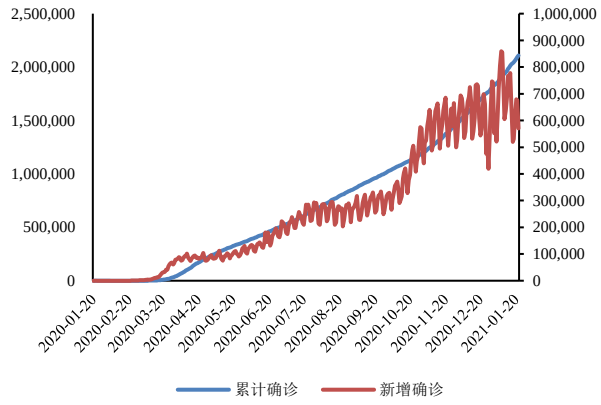

数据来源：wind，山西证券研究所

图 8：海外各国累计确诊病例情况（人）

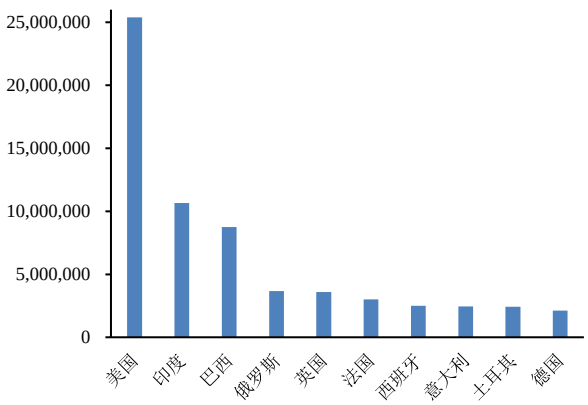

数据来源：wind，山西证券研究所

5.风险提示

疫情发展超预期的风险、行业政策风险、药品安全风险、研发风险、业绩不达预期风险

分析师承诺：

本人具有中国证券业协会授予的证券投资咨询执业资格并注册为证券分析师，本人承诺，以勤勉的职业态度，独立、客观地出具本报告。本报告清晰准确地反映本人的研究观点。本人不曾因，不因，也将不会因本报告中的具体推荐意见或观点而直接或间接受到任何形式的补偿。本人承诺不利用自己的身份、地位和执业过程中所掌握的信息为自己或他人谋取私利。

投资评级的说明：

——报告发布后的 6 个月内上市公司股票涨跌幅相对同期上证指数/深证成指的涨跌幅为基准

——股票投资评级标准：

买入： 相对强于市场表现 20%以上
增持： 相对强于市场表现 5～20%
中性： 相对市场表现在-5%～+5%之间波动
减持： 相对弱于市场表现 5%以下

——行业投资评级标准：

看好： 行业超越市场整体表现
中性： 行业与整体市场表现基本持平
看淡： 行业弱于整体市场表现

免责声明：

山西证券股份有限公司(以下简称“本公司”)具备证券投资咨询业务资格。本报告是基于本公司认为可靠的已公开信息，但本公司不保证该等信息的准确性或完整性。入市有风险，投资需谨慎。在任何情况下，本报告中的信息或所表述的意见并不构成对任何人的投资建议。在任何情况下，本公司不对任何人因使用本报告中的任何内容所引致的任何损失负任何责任。本报告所载的资料、意见及推测仅反映本所于发布本报告当日的判断。在不同时期，本所可发出与本报告所载资料、意见及推测不一致的报告。本公司或其关联机构在法律许可的情况下可能持有或交易本报告中提到的上市公司所发行的证券或投资标的，还可能为或争取为这些公司提供投资银行或财务顾问服务。客户应当考虑到本公司可能存在可能影响本报告客观性的利益冲突。本公司在知晓范围内履行披露义务。本报告的版权归本公司所有。本公司对本报告保留一切权利。未经本公司事先书面授权，本报告的任何部分均不得以任何方式制作任何形式的拷贝、复印件或复制品，或再次分发给任何其他人，或以任何侵犯本公司版权的其他方式使用。否则，本公司将保留随时追究其法律责任的权利。

依据《发布证券研究报告执业规范》规定特此声明，禁止我司员工将我司证券研究报告私自提供给未经我司授权的任何公众媒体或者其他机构；禁止任何公众媒体或者其他机构未经授权私自刊载或者转发我司的证券研究报告。刊载或者转发我司证券研究报告的授权必须通过签署协议约定，且明确由被授权机构承担相关刊载或者转发责任。

依据《发布证券研究报告执业规范》规定特此提示我司证券研究业务客户不要将我司证券研究报告转发给他人，提示我司证券研究业务客户及公众投资者慎重使用公众媒体刊载的证券研究报告。

依据《证券期货经营机构及其工作人员廉洁从业规定》和《证券经营机构及其工作人员廉洁从业实施细则》规定特此告知我司证券研究业务客户遵守廉洁从业规定。

山西证券研究所：

太原
太原市府西街 69 号国贸中心 A 座 28 层
电话：0351-8686981
http://www.i618.com.cn

北京
北京市西城区平安里西大街 28 号中海国际中心七层
电话：010-83496336