外盘股指企稳反弹 白银异动明显

投资咨询业务资格：
证监许可【2011】1289 号
研究院 FICC 组
侯峻
从业资格号：F3024428
投资咨询号：Z0013950

研究员：
蔡劭立
☎ 0755-82537411
✉ caishaoli@htfc.com
从业资格号：F3063489
投资咨询号：Z0014617

联系人
彭鑫
☎ 010-64405663
✉ pengxin@htfc.com
从业资格号：F3066607

高聪
☎ 021-60828524
✉ gaocong@htfc.com
从业资格号：F3063338

摘要：

央行公开市场周四开展 1000 亿元 7 天期逆回购操作，当日有 2500 亿元逆回购到期，净回笼 1500 亿元。截止周四央行共净回笼 3280 亿元，资金面有所趋紧，令隔夜利率大幅走高。

美国 2020 年第四季度实际 GDP 初值年化环比升 4%，预期升 4%，前值 33.4%；GDP 平减指数初值升 2%，预期升 2.2%，前值升 3.5%；年化实际 GDP 为 187803 亿美元，前值 185965 亿美元。美国 2020 年全年 GDP 增速录得-3.5%，为 2009 年以来首次录得负值，且创 1946 年以来新低。美国截至 1 月 23 日当周初请失业金人数 84.7 万，预期 87.5 万，前值 90 万；初请失业金人数四周均值 86.8 万，前值 84.8 万。美国截至 1 月 16 日当周续请失业金人数 477.1 万，预期 505.4 万，前值 505.4 万。

财政部：2021 年将进一步完善减税降费政策，提高政策的精准性和有效性；保持政策连续性稳定性，持续实施深化增值税改革、个人所得税专项附加扣除等制度性减税降费政策，继续执行小微企业普惠性税收减免政策；加大各类违规涉企收费整治力度，坚决防止弱化减税降费政策红利。

宏观大类：

周四，在外盘大幅调整拖累下，A 股呈低开低走的表现，除境外因素外，央行本周净回笼 3280 亿元，资金面超预期偏紧同样冲击 A 股市场，但周四晚间，外盘股指企稳明显反弹，对 A 股的拖累或短期暂停。需要指出的是，周四白银价格出现明显异动，海外的 WSB 论坛引导投资者看涨白银，甚至提出了 1000 美元/盎司的口号，从周四白银和黄金的相对涨跌幅来看，COMEX 白银和黄金分别录得 4.77%、-0.17%，而 COMEX 铜录得 0.49%，工业属性也难以解释白银为何相对黄金表现强势，确实存在较为明显的投机行为，后续值得进一步关注。

总体而言目前市场处于利好青黄不接的阶段，但下跌也没有明显的催化剂，资产价格预期计价过满，商品等待需求端，股指等待利润端的上升来支撑进一步的走高，因此我们认为后市场仍将处于震荡阶段。时间点上国内可能要看到春节假期过后，而国外还要看疫苗接种进度，以及封锁政策到期时间，预计也在 2 月中旬至 2 月末。根据我们调研，1 月下旬以来，下游建筑项目施工骤降，春节前后为传统季节性淡季，同时伴随央行流动性趋紧，建议此阶段回避工业品高位做多。长期来看，上半年我们仍维持乐观，随着疫苗逐渐推广将带来居民和企业消费的回升，此外全球宽松延续叠加积极财政政策，将为全球经济注入新的增长动力，有望出现股、商共振上行的局面。

策略（强弱排序）：股票>商品>债券；

相关研究：

FICC 与金融期货年报：全球复苏共振上行 商品牛市势不可挡
2020-12-07

宏观大类点评：异动过后，坚定看好贵金属
2020-12-01

宏观大类点评：国内经济持续改善 大宗商品行情有望启动
2020-11-17

风险点：地缘政治风险；美国全面封城；全球疫情风险。

宏观经济

图 1： 粗钢日均产量 单位：万吨/每天

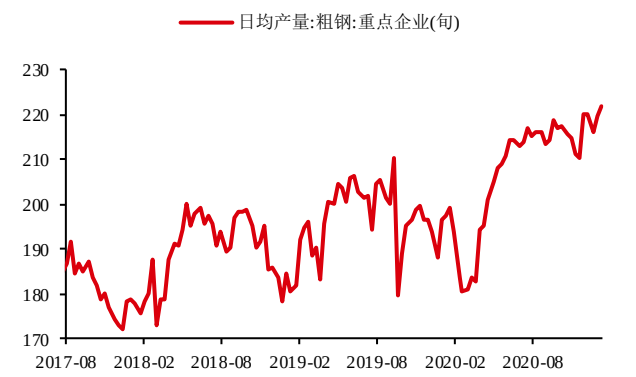

数据来源：Wind 华泰期货研究院

图 2： 全国城市二手房出售挂牌价指数 单位：%

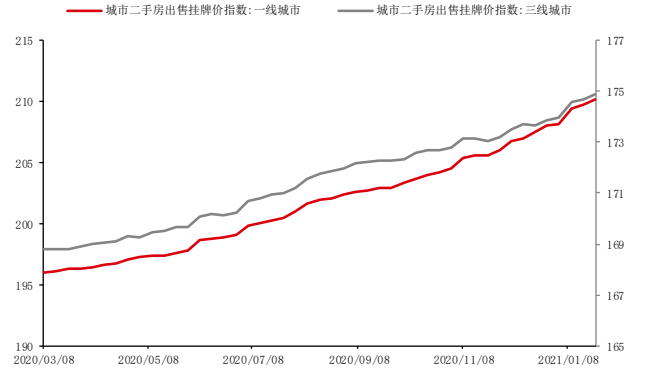

数据来源：Wind 华泰期货研究院

图 3： 水泥价格指数 单位：点

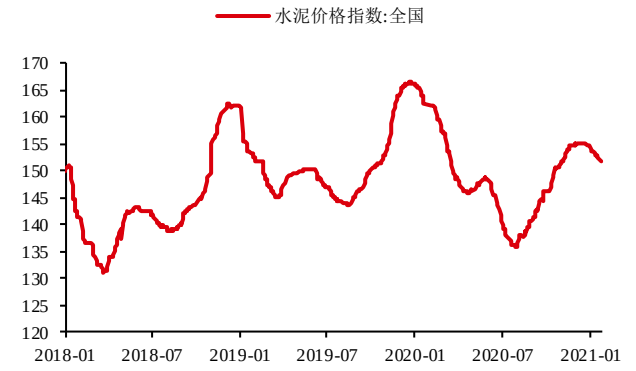

数据来源：Wind 华泰期货研究院

图 4： 30 城地产成交面积 4 周移动平均增速单位:%

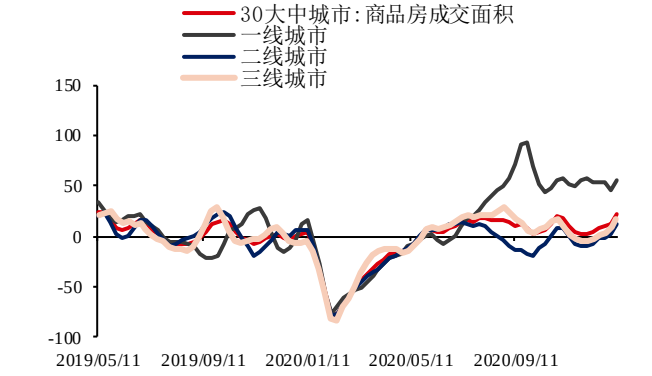

数据来源：Wind 华泰期货研究院

图 5： 猪肉平均批发价 单位：元/千克



数据来源：Wind 华泰期货研究院

图 6： 农产品批发价格指数 单位：无

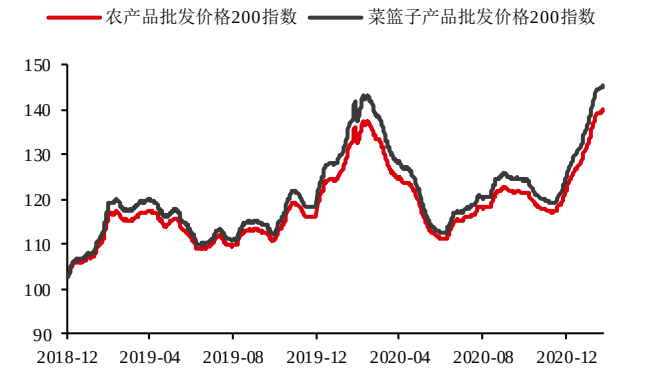

数据来源：Wind 华泰期货研究院

权益市场

图 7： 全球重要股指日涨跌幅 单位：%

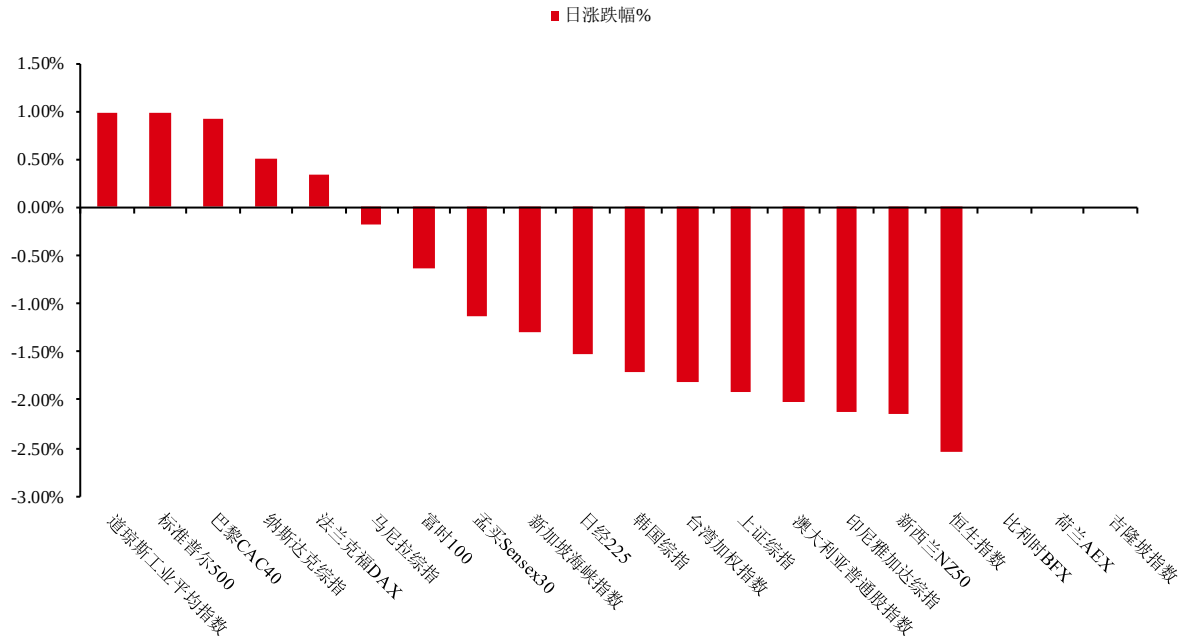

数据来源：Wind 华泰期货研究院

图 8： PE 单位：倍

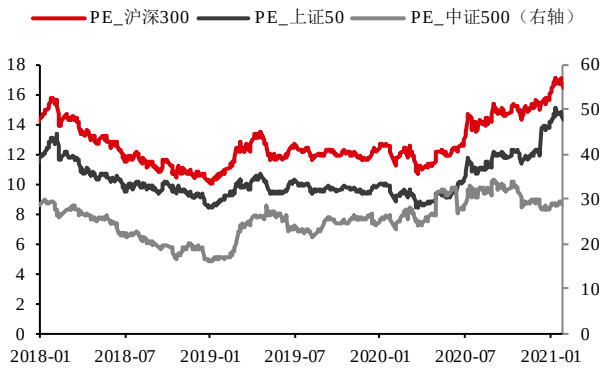

数据来源：Wind 华泰期货研究院

图 9： PB 单位：倍

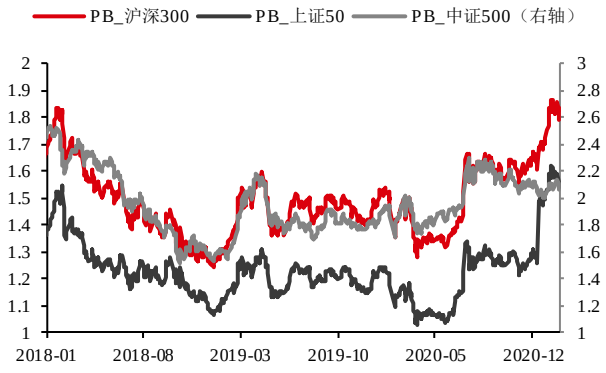

数据来源：Wind 华泰期货研究院

图 10：　换手率　　单位：%

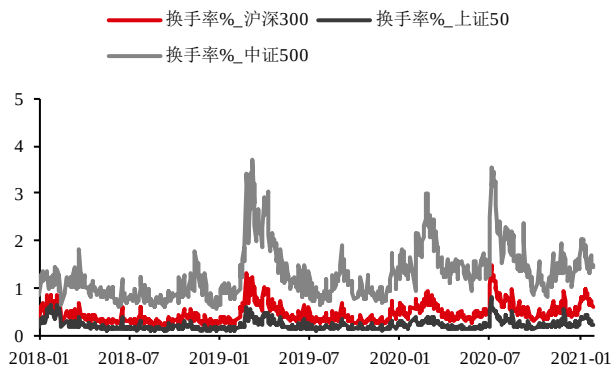

数据来源：Wind 华泰期货研究院

图 11：　波动率指数　　单位：无，%

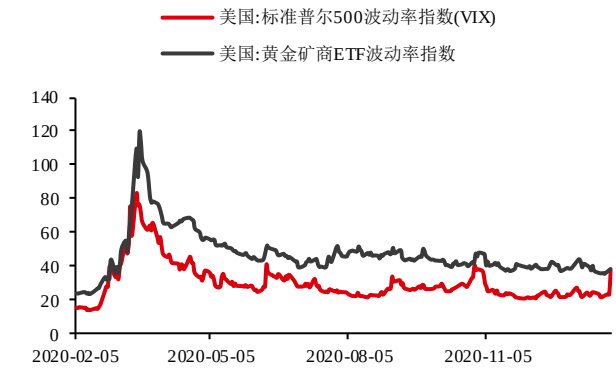

数据来源：Wind 华泰期货研究院

图 12：　申万行业日度涨跌幅　　单位：%

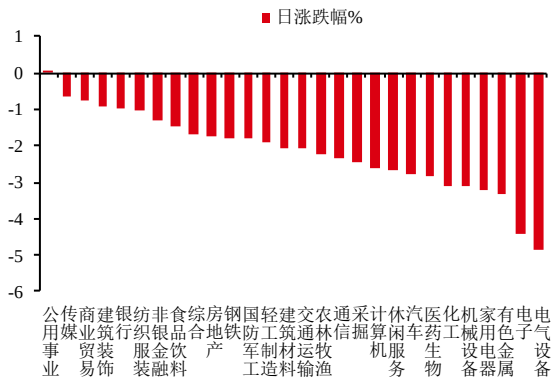

数据来源：Wind 华泰期货研究院

图 13：　申万行业 5 日涨跌幅　　单位：无，%

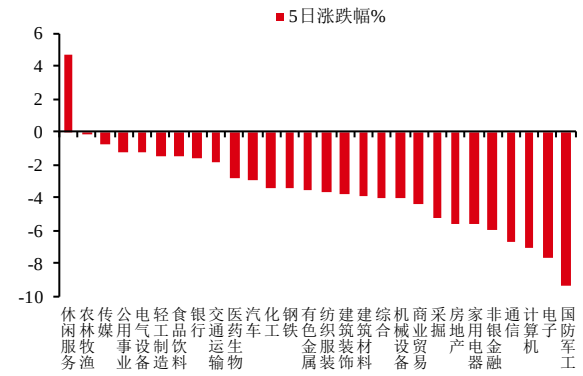

数据来源：Wind 华泰期货研究院

利率市场

图 14：　利率走廊　　单位：%

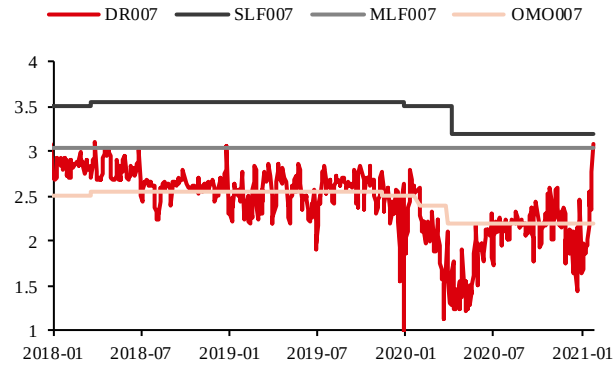

数据来源：Wind 华泰期货研究院

图 15：　SHIBOR 利率　　单位：%

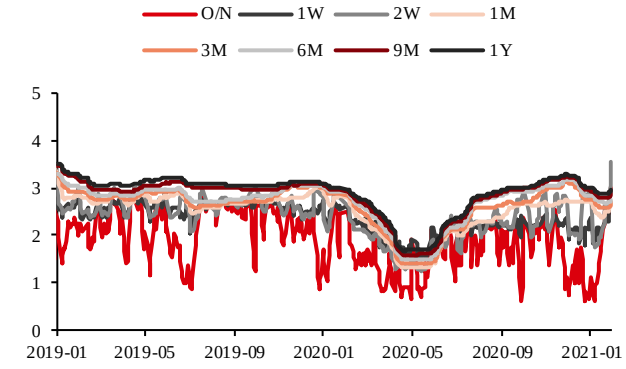

数据来源：Wind 华泰期货研究院

图 16： DR 利率 单位：%

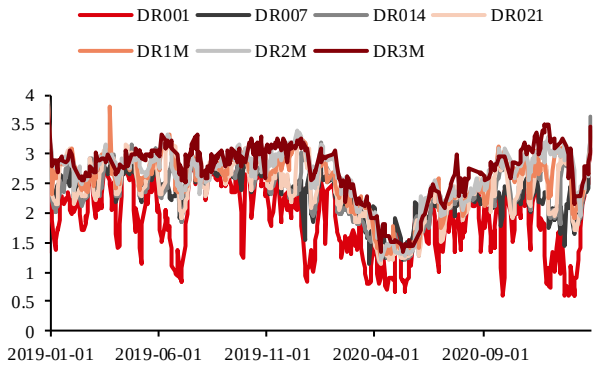

数据来源：Wind 华泰期货研究院

图 17： R 利率 单位：%

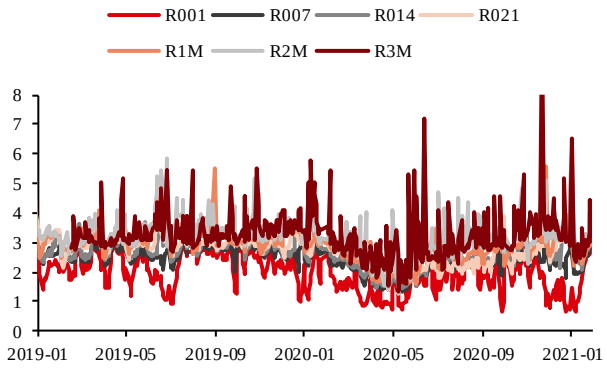

数据来源：Wind 华泰期货研究院

图 18： 国有银行同业存单利率 单位：%

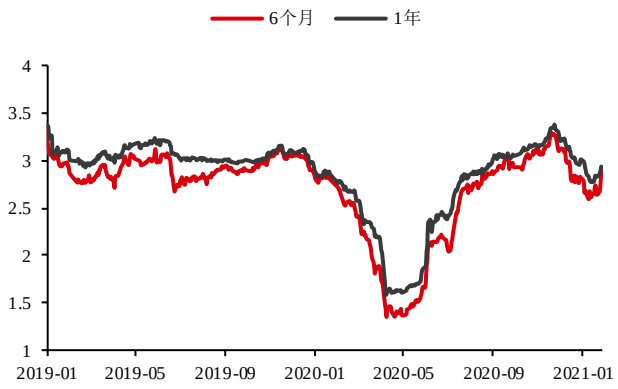

数据来源：Wind 华泰期货研究院

图 19： 商业银行同业存单利率 单位：%

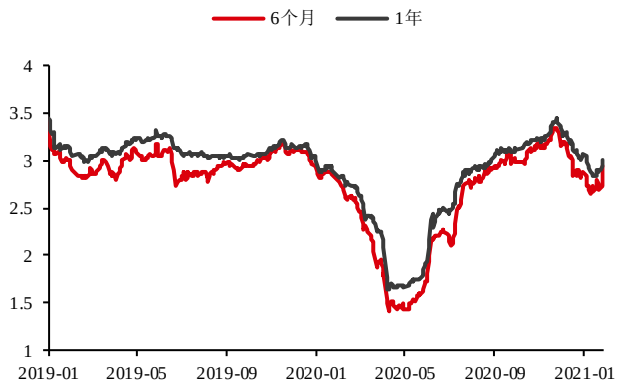

数据来源：Wind 华泰期货研究院

图 20： 各期限国债利率曲线（中债） 单位：%

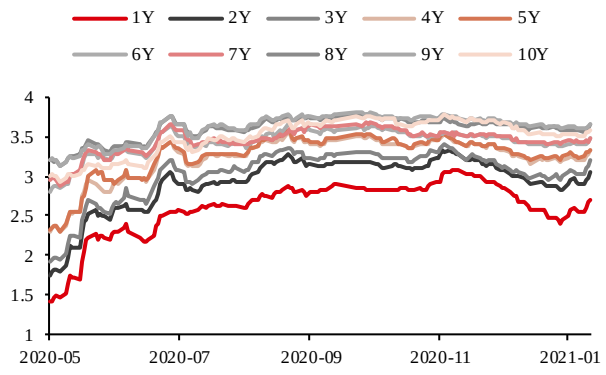

数据来源：Wind 华泰期货研究院

图 21： 各期限国债利率曲线（美债） 单位：%

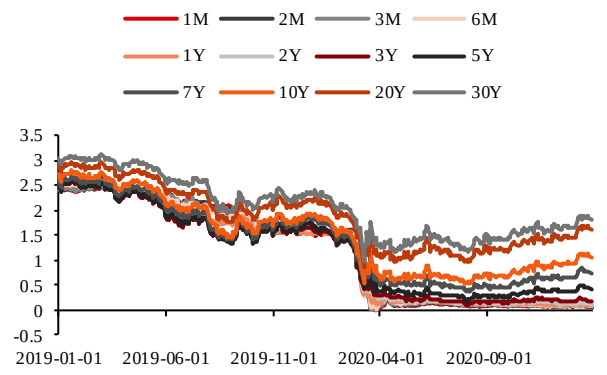

数据来源：Wind 华泰期货研究院

图 22： 2 年期国债利差 单位：%

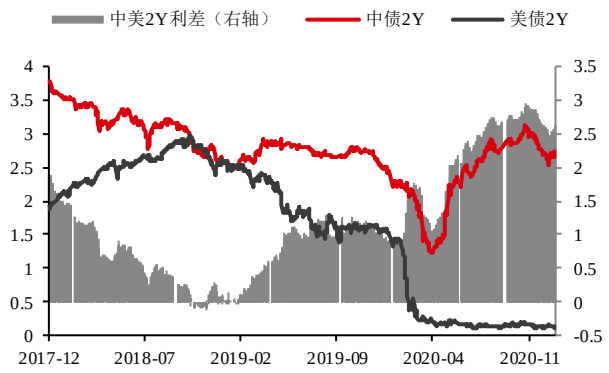

数据来源：Wind 华泰期货研究院

图 23： 10 年期国债利差 单位：%

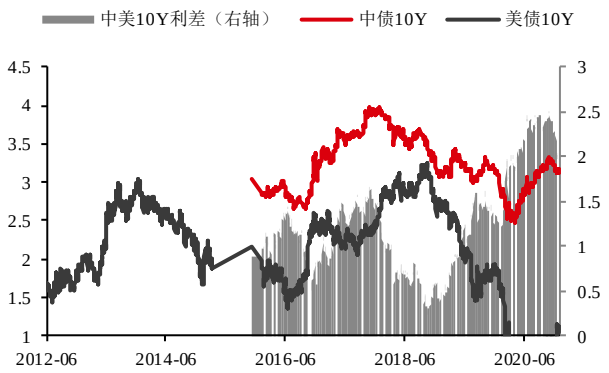

数据来源：Wind 华泰期货研究院

外汇市场

图 24： 美元指数 单位：无



数据来源：Wind 华泰期货研究院

图 25： 人民币 单位：无



数据来源：Wind 华泰期货研究院

商品市场

图 26：　商品板块日涨跌幅　　单位：%

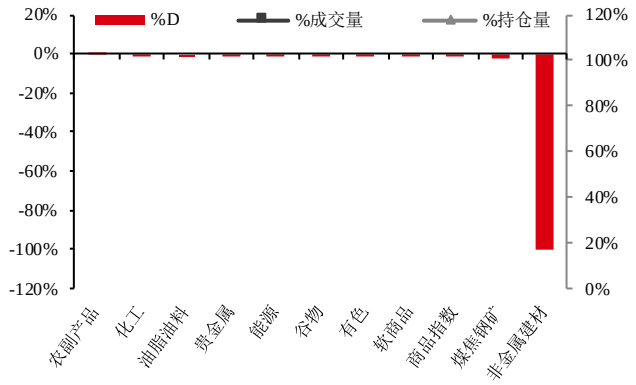

数据来源：Wind 华泰期货研究院

图 27：　板块持仓量（指数化）　　单位：无

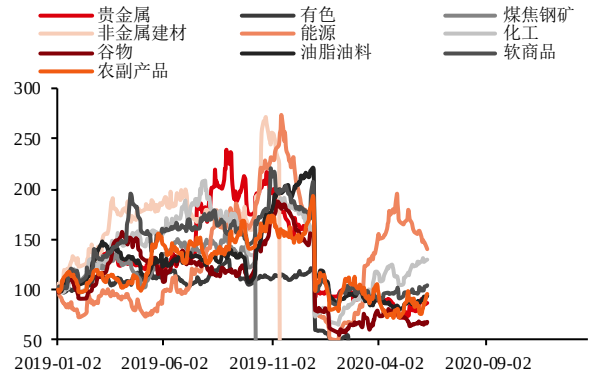

数据来源：Wind 华泰期货研究院

图 28：　成交量周度变化（前五 vs 后五）　　单位：%

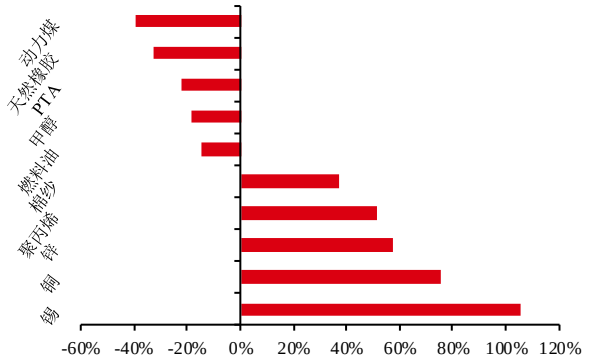

数据来源：Wind 华泰期货研究院

图 29：　持仓量周度变化（前五 vs 后五）　　单位：%

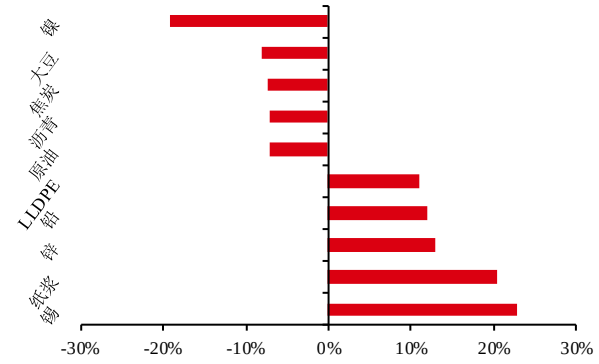

数据来源：Wind 华泰期货研究院

图 30： 价格% VS 成交量%　　单位：%

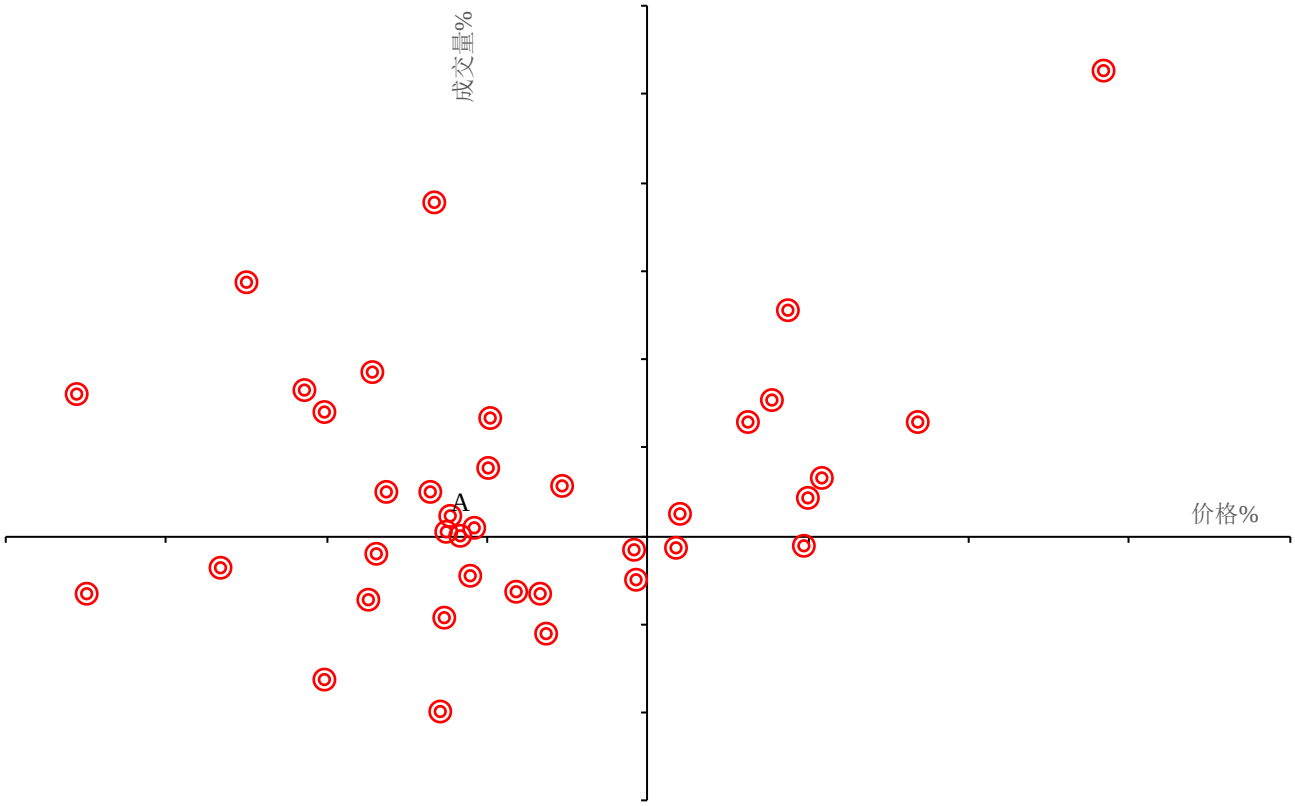

数据来源：Wind 华泰期货研究院

图 31： 价格% VS 持仓量% 单位：%

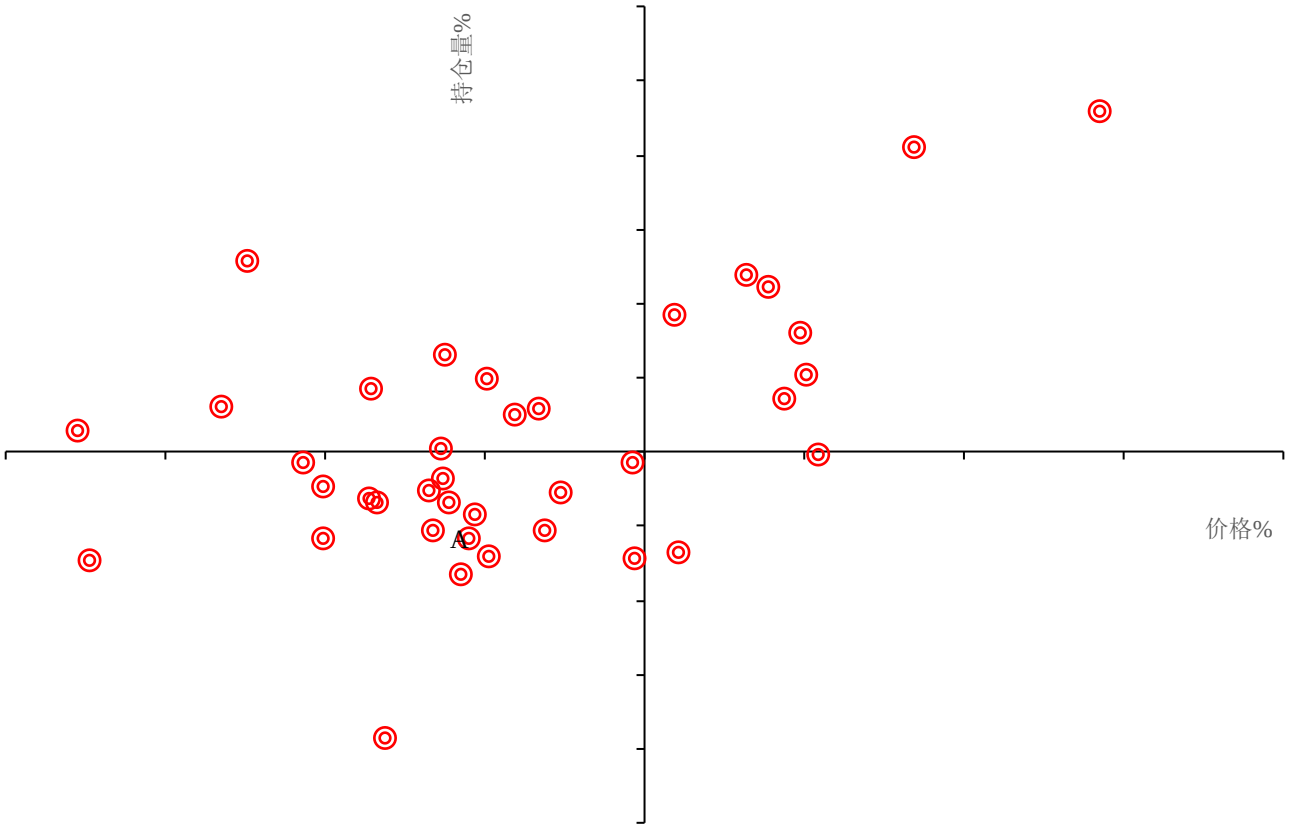

数据来源：Wind 华泰期货研究院

免责声明

本报告基于本公司认为可靠的、已公开的信息编制，但本公司对该等信息的准确性及完整性不作任何保证。本报告所载的意见、结论及预测仅反映报告发布当日的观点和判断。在不同时期，本公司可能会发出与本报告所载意见、评估及预测不一致的研究报告。本公司不保证本报告所含信息保持在最新状态。本公司对本报告所含信息可在不发出通知的情形下做出修改， 投资者应当自行关注相应的更新或修改。

本公司力求报告内容客观、公正，但本报告所载的观点、结论和建议仅供参考，投资者并不能依靠本报告以取代行使独立判断。对投资者依据或者使用本报告所造成的一切后果，本公司及作者均不承担任何法律责任。

本报告版权仅为本公司所有。未经本公司书面许可，任何机构或个人不得以翻版、复制、 发表、引用或再次分发他人等任何形式侵犯本公司版权。如征得本公司同意进行引用、刊发的，需在允许的范围内使用，并注明出处为“华泰期货研究院“，且不得对本报告进行任何有悖原意的引用、删节和修改。本公司保留追究相关责任的权力。所有本报告中使用的商标、服务标记及标记均为本公司的商标、服务标记及标记。

华泰期货有限公司版权所有并保留一切权利。

公司总部

地址：广东省广州市越秀区东风东路761号丽丰大厦20层

电话：400-6280-888

网址：www.htfc.com