各股市走势图 1
股市短评 1
主要经济数据公布 1
主要新闻总结 1
国际经济要闻 2
大中华经济要闻 2
企业要闻 2
中港两地上市的 H 股股份 3
免责声明 4

每天导读

各股市走势图

恒指走势图

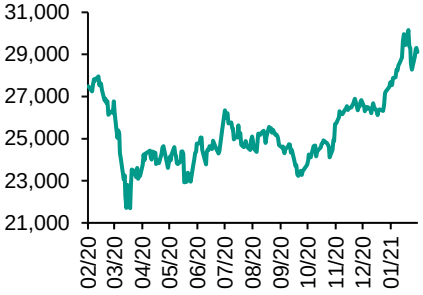

国指走势图

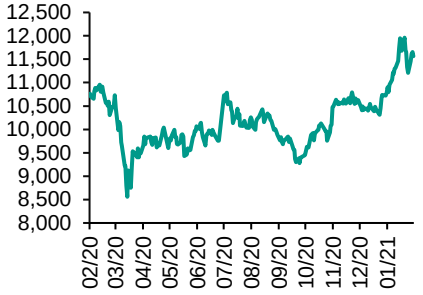

沪深300走势图



标普500走势图

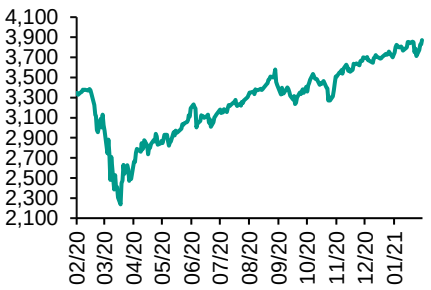

来源：彭博

指数	收市	日比(%)	5日(%)
恒生	29,113.50	(0.66)	1.97
H股	11,563.50	(0.76)	2.02
红筹	3,981.90	(1.25)	1.57
HSC大型股	2,856.86	(0.73)	2.92
HSC中型股	6,110.75	(1.79)	3.62
AH股溢价	135.65	0.31	(0.91)
沪深300	5,473.95	(0.21)	1.80
富时中国A50	18,918.31	0.88	3.63
上证180	11,067.79	0.01	0.97
上证380	5,799.08	(1.05)	(0.12)
台北加权	15,706.22	(0.41)	1.88
日经225	28,341.95	(1.06)	2.45
道琼斯	31,055.86	1.08	1.48
标普500	3,871.74	1.09	2.23
纳斯达克	13,777.74	1.23	3.30
德国DAX 30	14,060.29	0.91	2.89
富时100	6,503.72	(0.06)	(0.34)
法国CAC 40	5,608.54	0.82	1.78

商品期货/指数	市价	日比(%)	5日(%)
纽约期油(美元/桶)	56.59	0.64	8.41
纽约期金(美元/t oz)	1,788.90	(2.36)	(2.67)
标普高盛商品指数	447.25	0.36	3.88
CRB大宗商品期货价格指数	180.24	0.67	3.41
罗杰斯国际商品指数	2,432.23	0.49	3.17

外汇	汇率	5日(%)	1个月(%)
港元兑人民币	0.8348	0.24	0.56
美元兑人民币	6.4718	0.30	0.54
美元兑港元	7.7526	(0.01)	(0.01)
美元兑日元	105.48	0.76	2.62
欧元兑美元	1.1968	(1.38)	(2.68)
英磅兑美元	1.3686	(0.16)	0.43
澳元兑美元	0.7604	(0.52)	(2.00)

政府债券	收益率 (%)	5日(bps)	1个月(bps)
中国 (10年期)	3.2480	6.30	11.10
香港 (10年期)	0.99800	22.60	28.00
美国 (10年期)	1.13580	7.03	18.09

来源：彭博

股市短评

昨天美股三大指数均上升，其中纳斯达克指数升幅较大。标普500指数及纳指均创新高。美国上周新申领失业救济人数减少，企业业绩理想，均带动大市向上。标普500指数11个行业指数普遍上升，其中金融指数领涨。昨天欧洲三大股指个别发展，只有英国富时100指数下跌。市场继续憧憬经济复苏，但联合利华业绩预测逊预期，加上油股表现欠佳，拖累英国股市。昨天恒指及国指均下跌，其中国指跌幅较大。市场缺乏方向，恒指低收。港股各行业指数表现不一，其中公用事业指数领涨，原材料业指数领跌。昨天上证综指及深成指均下跌，其中深成指跌幅较大。隔夜美股涨跌不一，上证指数险守3500点关口。沪深300指数各行业指数表现不一，其中主要消费指数领涨，可选消费指数领跌。昨天沪股通北向净买入10.70亿人民币，南向净卖出0.56亿港币；深股通北向净买入57.01亿人民币，南向净买入39.28亿港币。今天将公布美国1月非农就业人数增减及德国12月工厂订单环比。

主要经济资料公布

国家	经济指标	时间	市场预期	实际值	前值
欧元区	零售总额月环比	12月	2.8%	2.0%	-6.1%
俄罗斯	黄金与外汇储备	1月29日	NA	589.5b	592.7b
美国	首次申领失业救济人数	1月30日	830k	779k	847k
美国	持续领取失业救济人数	1月23日	4700k	4592k	4771k
美国	工厂订单	12月	0.7%	1.1%	1.0%
美国	耐用品订单环比	12月	0.2%	0.5%	0.2%

来源：彭博（*均为修正值）

主要新闻总结

- 圣路易斯联储总裁料失业率数月内跌至4.8%
- 调查指去年全球消费者电子产品收入升7%至3,585亿美元
- 文在寅与拜登承诺推动朝鲜半岛无核化
- G7据报下周举行网上财长会议商疫後复苏
- 国务院：部署完善企业特别是中小微企业退出相关政策
- 国务院：要求以深化改革开放促进产业升级
- 乘联会：1月日均汽车销量按月跌5%，芯片问题应逐步缓解
- 国统局：1月下旬生猪价格旬比跌5%

国际经济要闻

圣路易斯联储总裁料失业率数月内跌至4.8%	美国圣路易斯联储总裁布拉德表示，新冠疫情应在上半年缓和，为美国经济今年强劲增长让路。他指随着民众完成接种疫苗，新冠危机将在未来数月消退。他指财政政策及货币政策尤其进取，宏觀经济亦显着胜预期，料失业率未来数月由目前6.7%跌至4.8%，低於二战以来的中位数5.6%。(彭博)
调查指去年全球消费者电子产品收入升7%至3,585亿美元	调查机构Strategy Analytics发表报告指，受惠家用电脑、平板及游戏主机等需求强劲，去年消费者电子产品收入达3,585亿美元，年升7%，当中电脑及平板出货量升11%至3,960万台，收入则升17%至1,990亿元。而游戏主机收入升18%至119亿元，主要受惠封城及新机款推出。(彭博)
文在寅与拜登承诺推动朝鲜半岛无核化	南韩总统文在寅与美国新任总统拜登通电话，双方承诺就朝鲜半岛无核化及推进和平进程保持紧密合作，并会制定对北韩的战略性框架。拜登高度评价南韩为解决朝鲜半岛问题所付出的努力，并认为美韩保持同样的立场是非常重要，今後希望与南韩保持密切合作。(阿思达克)
G7据报下周举行网上财长会议商疫後复苏	英国将於本月12日举行七大工业国(G7)财长会议，就全球经济从新冠疫後复苏制定蓝图，与及解决国际税务问题。英国财政部表示，英国财相辛伟诚及英伦银行行长贝利将主持该绸上会议，与美国、日本、德国、法国、意大利及加拿大的财长及央行行长开会，欧央行亦将与会。(路透)

大中华经济要闻

国务院：部署完善企业特别是中小微企业退出相关政策	国务院总理近日主持常务会议指出，要部署完善企业特别是中小微企业退出相关政策，提升市场主体活跃度。会议指出，要完善中小微企业简易注销制度，使中小微企业在开办便利的同时退出也便捷，促进改善市场主体结构，提高市场主体活跃度。(彭博)
国务院：要求以深化改革开放促进产业升级	国务院总理近日主持常务会议指出，要充分认识实施原产地累积规则有利於降低享受关税优惠门槛、促进区域内贸易合作、稳定和强化区域产业链供应链，促进制造业向中高端迈进、提高产品质量实现升级，提高市场竞争力。(彭博)
乘联会：1月日均汽车销量按月跌5%，芯片问题应逐步缓解	中国乘联会公布数据，1月日均汽车销量6.6万辆，年增25%，月降5%。从芯片供给方看，随疫情改善，生产能力应有回升。从需求方看，随春节的电子产品生产旺季结束，芯片需求将减少，因此未来芯片的供给矛盾将减低。(彭博)
国统局：1月下旬生猪价格旬比跌5%	国家统计局公布数据显示，1月下旬与1月中旬相比，21种产品价格上涨，27种下降，2种持平。生猪每千克报34.5元人民币，旬比跌5%。(阿思达克)

企业要闻

据报苹果与起亚汽车就电动车合作即将达成协议	据报道，苹果公司将向起亚汽车投资4万亿韩圜，拓展电动汽车合作。消息人士指苹果与起亚汽车即将达成协议，将会利用起亚在乔治亚州的装配工厂生产苹果品牌的电动车。消息称苹果目前开发的电动车暂定於2024年投入生产。(彭博)
通用汽车因晶片短缺，下周削减4间组装厂生产	美国通用汽车宣布，因晶片供应短缺，须在下周起暂时削减4间汽车组装厂的生产。其中位於美国肯萨斯州、加拿大安大略省及墨西哥San Luis Potosi厂房须停产，南韩仁川昌平二厂亦削减一半产量。(彭博)
美国航空警告3月底就业补贴计划结束後1.3万名员工将放无薪假	美国航空表示，当美国政府对航空公司的一揽子援助计划於4月1日到期时，约有1.3万名员工面临强制休假的风险。在前一轮就业补贴计划於10月1日结束时，美国航空解雇1.9万人。(阿思达克)
特斯拉上海超级充电桩工厂投产	据报道，特斯拉上海超级充电桩工厂正式建成投产，自2020年8月立项到投产用时不到半年，主要生产第三代超级充电桩。该项目投资约4,200万元人民币，占地面积近5,000平米，初期规划年产能10,000根超级充电桩。(彭博)

中港两地上市的H股股份

H股代码	股份名称	H股收盘价（港元）	动态市盈率	市净率	H股/A股价比(%)	H股代码	股份名称	H股收盘价（港元）	动态市盈率	市净率	H股/A股价比(%)
939	建设银行	5.87	5.07	0.55	(26.09)	895	东江环保*	5.08	11.57	0.84	(42.54)
1398	工商银行	4.86	5.09	0.56	(19.98)	1635	大众公用	2.13	9.16	0.64	(47.86)
1288	农业银行	2.77	4.22	0.44	(26.59)	753	中国国航	5.58	-	0.82	(33.55)
3988	中国银行	2.63	4.09	0.33	(30.96)	670	东方航空	3.15	-	0.76	(41.56)
1658	邮储银行	5.61	7.14	0.77	(18.98)	1055	南方航空	4.38	-	0.79	(35.74)
3328	交通银行	4.21	4.02	0.37	(21.38)	1919	中远海控	7.16	-	1.99	(45.96)
3968	招商银行	62.10	14.24	2.11	(3.10)	598	中国外运	2.65	5.82	0.58	(44.83)
998	中信银行	3.51	3.31	0.31	(43.76)	2866	中远海发	1.15	5.58	0.61	(59.83)
6818	光大银行	3.25	4.29	0.44	(31.83)	1138	中远海能	3.11	3.87	0.34	(56.95)
2016	浙商银行	3.81	5.30	0.60	(19.68)	2880	大连港	0.78	8.55	0.44	(64.80)
1988	民生银行	4.48	3.23	0.31	(26.38)	6198	青岛港	4.47	6.38	0.78	(41.33)
6196	郑州银行*	2.03	4.07	0.34	(55.05)	3369	秦港股份	1.29	5.65	0.39	(57.44)
3866	青岛银行*	4.53	7.17	0.76	(24.37)	317	广船国际	8.26	13.05	0.71	(71.39)
3618	渝农商行	3.41	3.60	0.35	(30.40)	2039	中集集团*	12.30	29.29	1.05	(23.94)
2628	中国人寿	16.36	7.58	0.93	(59.82)	1800	中国交建	3.57	3.16	0.24	(54.50)
2318	中国平安	91.75	9.44	1.84	(3.80)	390	中国中铁	3.55	2.89	0.37	(43.66)
2601	中国太保	36.10	10.59	1.47	(19.16)	1186	中国铁建	4.56	2.85	0.23	(48.00)
1336	新华保险	29.20	6.22	0.83	(49.15)	1766	中国中车	3.26	7.59	0.56	(55.02)
1339	人保集团	2.40	4.65	0.46	(66.04)	3969	中国通号	3.04	8.17	0.71	(53.61)
6030	中信证券	17.38	12.88	1.04	(46.44)	525	广深铁路	1.41	-	0.30	(41.73)
3908	中金公司	20.10	13.48	1.46	(71.88)	177	宁沪高速	9.05	15.01	1.38	(14.92)
6837	海通证券	6.88	6.94	0.50	(51.86)	548	深圳高速	7.22	13.43	0.73	(25.31)
2611	国泰君安	11.10	9.79	0.68	(42.66)	995	皖通高速	4.86	10.28	0.83	(27.68)
6806	申万宏源*	2.12	5.88	0.51	(61.61)	107	成渝高速	1.78	51.57	0.31	(47.86)
1776	广发证券*	11.04	7.71	0.75	(40.54)	2238	广汽集团	7.49	15.80	0.79	(42.27)
6886	华泰证券	12.04	8.01	0.73	(40.49)	1211	比亚迪*	255.00	374.59	10.50	(18.09)
6099	招商证券	11.46	10.03	0.75	(59.06)	2333	长城汽车	24.20	44.25	3.38	(49.55)
3958	东方证券	5.31	11.22	0.57	(54.81)	2338	潍柴动力	24.35	17.56	3.16	(15.69)
6178	光大证券	6.63	15.87	0.51	(64.48)	3606	福耀玻璃	56.55	50.48	5.77	(19.97)
6881	银河证券	4.59	5.53	0.52	(62.58)	1108	洛阳玻璃	10.00	51.48	3.34	(54.11)
6066	中信建投	10.92	9.63	1.42	(75.24)	6865	福莱特	33.35	58.76	10.36	(21.02)
1375	中州证券	1.49	-	0.50	(71.60)	38	一拖股份	3.26	5.72	0.59	(65.38)
1456	国联证券	4.20	13.66	0.80	(77.47)	1157	中联重科*	11.18	11.91	1.66	(27.99)
857	中石油	2.38	19.69	0.30	(51.42)	564	郑煤机	11.72	11.73	1.31	(9.91)
386	中石化	3.77	10.05	0.52	(21.12)	1057	浙江世宝*	1.88	-	0.92	(73.53)
338	上石化	1.91	-	0.64	(56.44)	1072	东方电气	8.36	13.79	0.71	(47.13)
1033	石化油服	0.65	21.17	1.40	(71.44)	2727	上海电气	3.26	12.10	0.63	(52.34)
2883	中海油田	10.04	15.83	1.05	(50.17)	2208	金风科技*	16.58	26.44	1.86	(3.68)
568	山东墨龙*	1.00	-	0.44	(71.89)	42	东北电气	0.60	3.38	3.36	(66.61)
1088	中国神华	14.02	6.12	0.64	(29.83)	187	京城机电	1.56	-	1.24	(67.69)
1898	中煤能源	2.19	5.92	0.25	(52.76)	2607	上海医药	13.48	7.54	0.75	(36.71)
1171	兖州煤业	6.08	3.06	0.44	(40.57)	2196	复星医药	36.75	22.32	2.38	(33.38)
1816	中广核*	1.66	7.14	0.77	(47.31)	1513	丽珠医药*	30.35	14.05	2.05	(29.07)
902	华能国际	2.47	9.58	0.41	(46.30)	874	白云山	19.44	9.81	1.02	(40.05)
991	大唐发电	1.03	18.55	0.38	(61.61)	719	新华制药*	4.93	8.28	0.82	(48.49)
1071	华电国际	1.99	5.19	0.35	(45.17)	1349	复旦张江	4.78	22.26	2.23	(73.63)
956	新天绿能	2.35	5.39	0.57	(71.15)	1877	君实生物*	82.10	-	22.40	(23.23)
1618	中国中冶	1.49	4.31	0.35	(54.44)	6185	康希诺	301.00	-	40.63	(34.05)
2068	中铝国际	1.26	-	0.38	(62.43)	9989	海普瑞*	12.06	11.84	1.71	(48.58)
347	鞍钢股份*	3.02	17.03	0.45	(9.31)	2359	药明康德	201.00	156.28	12.85	(3.08)
323	马钢股份	2.16	11.30	0.50	(28.73)	3759	康龙化成*	156.70	157.91	13.38	(13.08)
1053	重庆钢铁	0.77	9.92	0.29	(53.42)	3347	泰格医药	183.80	-	-	(14.10)
2600	中国铝业	2.50	389.36	0.72	(36.37)	168	青岛啤酒	75.30	37.84	3.99	(33.85)
358	江西铜业	13.50	21.42	0.76	(41.61)	6116	拉夏贝尔	0.31	-	0.31	(80.54)
2899	紫金矿业	9.49	35.55	4.19	(21.95)	1533	庄园牧场*	6.16	42.34	0.79	(43.86)
1787	山东黄金	16.28	27.70	2.40	(36.05)	553	南京熊猫	4.60	124.14	1.02	(37.25)
3993	洛阳钼业	5.29	42.75	2.36	(28.31)	981	中芯国际	27.30	37.01	1.36	(58.31)
1772	赣锋锂业	119.90	360.80	14.37	(19.27)	763	中兴通讯*	22.00	14.44	2.06	(41.68)
914	海螺水泥	45.55	5.84	1.33	(22.40)	6869	长飞光纤	10.12	10.15	-	(61.63)
2009	金隅股份	1.49	5.02	0.28	(51.41)	921	海信家电*	14.20	11.14	1.76	(20.07)
2202	万科*	28.20	6.61	1.35	(15.59)	6690	海尔智家	35.20	27.99	4.04	(10.33)
588	北京北辰	1.41	10.82	0.19	(43.41)	1812	晨鸣纸业*	5.88	14.21	0.82	(43.84)
1528	美凯龙	5.01	5.47	0.32	(52.80)	811	新华文轩	4.83	4.33	0.52	(50.71)
1065	创业环保	3.33	7.27	0.63	(50.36)						

注*：其A股在深圳证券交易所上市。没有"*"符号H股，其A股在上海证券交易所上市

来源: 彭博、农银国际证券

农银国际业务发展部连络人
戴昕
angeladai@abci.com.hk
电话:（852）2147 8810

农银国际机构销售部连络人
林 青
sallylin@abci.com.hk
电话:（852）2147 8835
伍华安
johnng@abci.com.hk
电话:（852）2147 8806

农银国际研究部连络人
陈宋恩
philipchan@abci.com.hk
电话:（852）2147 8805
周秀成
stevechow@abci.com.hk
电话:（852）2147 8809

要下载最新的研究报告，请前往 http://sec.abci.com.hk/eng/research/research.asp
要下载过去的研究报告，请前往 http://www.abci.com.hk/en-us/research_report.php

陈宋恩及周秀成作为本研究报告全部或部分撰写人，谨此证明有关就研究报告中提及的所有公司及/或该公司所发行的证券所做出的观点，均属分析员之个人意见。分析员亦在此证明，就研究报告内所做出的推荐或个人观点，分析员并无直接或间接地收取任何补偿。此外，分析员及分析员之关联人士并没有持有（除以下披露权益）研究报告内所推介股份的任何权益，并且没有担任研究报告内曾提及的上市法团的高级工作人员。

权益披露

农银国际证券有限公司及/或与其联属公司，曾在过去12个月内，与建设银行, 中国银行, 交通银行, 光大银行, 民生银行, 中金公司, 海通证券, 华泰证券, 中信建投, 中海油田有投资银行业务关系。
陈宋恩持有中国农业银行H股股份。

免责声明

该报告只为客户使用，并只在适用法律允许的情况下分发。本研究报告并不牵涉具体使用者的投资目标，财务状况和特殊要求。该等资讯不得被视为购买或出售所述证券的要约或要约邀请。我等并不保证该等资讯的全部或部分可靠，准确，完整。该报告不应代替投资人自己的投资判断。文中分析建立于大量的假设基础上，我等并不承诺通知阁下该报告中的任何资讯或观点的变动，以及由于使用不同的假设和标准，造成的与其它分析机构的意见相反或不一致。分析员（们）负责报告的准备，为市场讯息采集、整合或诠释，或会与交易、销售和其它机构人员接触。农银国际证券有限公司不负责文中资讯的更新。农银国际证券有限公司对某一或某些公司内部部门的资讯进行控制，阻止内部流动或者进入其它部门及附属机构。负责此研究报告的分析员的薪酬完全由研究部或高层管理者（不包括投资银行）决定。分析员薪酬不取决于投行的收入，但或会与农银国际证券有限公司的整体收入（包括投行和销售部）有关。报告中所述证券未必适合在其它司法管辖区销售或某些投资人。文中所述的投资价格和价值、收益可能会有波动，历史表现不是未来表现的必然指示。外币汇率可能对所述证券的价格、价值或收益产生负面影响。如需投资建议、交易执行或其它咨询，请您联系当地销售代表。农银国际证券有限公司或任何其附属机构、总监、员工和代理，都不为阁下因依赖该等资讯所遭受的任何损失而承担责任。进一步的资讯可应要求而提供。

版权所有2021年农银国际证券有限公司
该材料的任何部分未经农银国际证券有限公司的书面许可不得复印、影印、复制或以任何其他形式分发

办公地址: 香港中环，红棉路8号，东昌大厦13楼，农银国际证券有限公司
电话: (852) 2868 2183