东海晨报

报告日期 2021 年 02 月 05 日 星期五

证券分析师：刘思佳
执业证书编号：S0630516080002
电话：021-20333778
邮箱：liusj@longone.com.cn

大盘昨日依托 60 日均线支撑，K 线收下影线，说明做多力量活跃，短线或仍有反弹动能。

数据来源：WIND

行业涨幅前后五位

行业	涨幅前五%	行业	跌幅前五%
保险	3.16	稀有金属	-5.68
采掘服务	2.78	航运Ⅱ	-5.44
饮料制造	2.77	渔业	-5.05
饲料Ⅱ	1.71	金属非金属新材料	-4.94
其他休闲服务	0.85	农业综合Ⅱ	-4.71

数据来源：WIND

风格涨跌情况

风格	涨幅前五%	风格	跌幅前五%
高市盈率指数	1.04	配股指数	-0.25
高市净率指数	0.95	低市净率指数	0.02
微利股指数	0.83	大盘指数	0.03
小盘指数	0.77	新股指数	0.09
中市净率指数	0.77	低价股指数	0.10
中价股指数	0.71	低市盈率指数	0.16

数据来源：WIND

A股市场涨幅前五

股票	收盘价（元）	涨跌幅%		
		1日	5日	年初至今
首都在线	28.13	20.01	11.01	26.77
松原股份	38.36	19.99	11.97	-1.69
爱克股份	33.62	19.99	14.78	6.70
首华燃气	32.88	18.70	15.45	-14.55
国赛集团	30.54	13.41	5.09	1.03

数据来源：WIND

A股市场跌幅前五

股票	收盘价（元）	涨跌幅%		
		1日	5日	年初至今
天铁股份	12.52	-12.81	-14.25	0.56
日月明	45.98	-10.96	-13.70	24.57
隆利科技	35.78	-10.80	-6.51	-2.11
中国核建	6.89	-10.05	-17.98	-5.36
天成自控	7.61	-10.05	-10.47	-25.54

数据来源：WIND

A股市场评述

大盘昨日回落收阴，短线或有反弹动能

大盘昨日早盘延续震荡回落，一度跌超52点，但午后指数反弹，收复部分失地。收盘下跌15点，跌幅0.44%，收于3501点。量能略放，大单资金延续大幅净流出，全天净流出超184亿元。指数K线收下影线，说明做多力量活跃，今日盘中或仍有惯性上拉动能。

从板块上看，只有9个板块逆市收红，占比约2%。包括快手概念、医美概念、国家大基金持股概念等。绝大多数板块回落收阴，大豆、转基因概念、稀缺资源、稀土永磁等板块回落居前。绝大多数板块呈大单资金净流出状态，锂电池、小金属概念、央企国资改革、军工、有色、5G等大单资金净流出居前。收红个股占比20%，涨超9%的个股53只，跌超9%的个股64只。昨日行情指数虽总体跌幅不大，但板块个股呈普遍调整状态中。

从大盘走势来看，大盘昨日延续回落，在与60日均线仅10点的近距之下，获得做多力量支援，北向资金大幅净流入超67亿元。指数震荡上行，K线收长下影线，说明60日均线的支撑仍较为有力。短线指数或仍有反弹动能。但大盘指数5、10、20日均线已经齐头向下，中短期均线均构成短线压力。中小板、创业板、深证60分钟MACD均死叉成立。各指数上行动能短期内仍或有限。观察中仍需谨慎。

上证指数走势

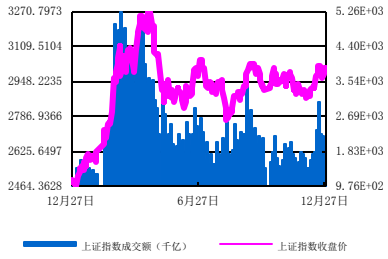

数据来源：WIND

深证成份指数走势

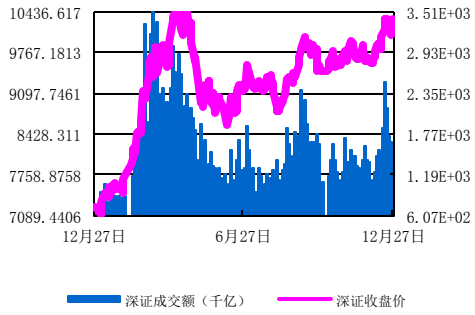

数据来源：WIND

沪深 300 指数走势

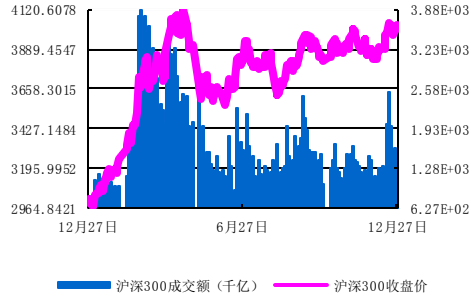

数据来源：WIND

中小板综合指数走势

金融衍生品市场

沪市大宗交易折价率前五

股票代码	股票简称	成交价（元）	收盘价（元）	成交量（万股）	成交金额（万元）	折价率
600365	通葡股份	11.78	13.46	47.49	559.43	12.48%
603300	华铁科技	10.72	12.11	200.00	2144.00	11.48%
603018	设计股份	25.77	28.90	13.06	336.52	10.83%
600094	大名城	9.07	10.11	25.00	226.75	10.29%
601211	国泰君安	15.85	17.58	42.00	665.70	9.84%

数据来源：WIND

深市大宗交易折价率前五

股票代码	股票简称	成交价（元）	收盘价（元）	成交量（万股）	成交金额（万元）	折价率
002758	华通医药	23.16	26.74	50.00	1158.00	13.39%
300444	双杰电气	24.42	27.90	42.68	1042.25	12.47%
002751	易尚展示	47.50	54.09	50.00	2375.00	12.18%
002074	国轩高科	33.24	37.55	10.00	332.40	11.48%
002737	葵花药业	35.78	40.05	6.19	221.30	10.66%

数据来源：WIND

数据来源：WIND

债券市场

银行间货币市场走势

	利率（%）		
	期限	最新	涨跌（bp）
Shibor	O/N	2.0040	-0.40
	1W	2.3320	-0.60
	2W	2.6660	-0.90
	1M	2.7550	-0.60
	3M	2.8335	-0.55
	6M	2.9225	-0.55
	9M	2.9535	-0.60
	1Y	3.0335	-0.23

人民币汇率中间价

货币对	中间价	涨跌(bp)
美元/人民币		
港元/人民币		
100 日元/人民币		
欧元/人民币		
英镑/人民币		
人民币/林吉特		
人民币/卢布		

银行间国债收益率曲线

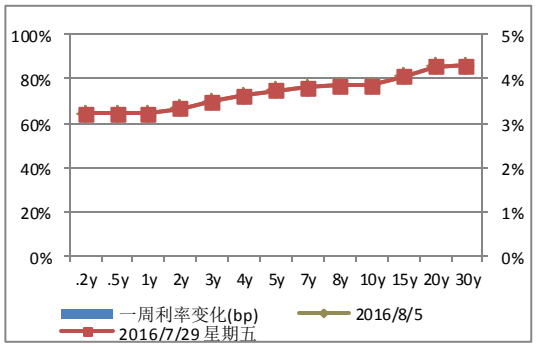

近期公开市场回购情况

发行日期	品种	期限	操作量(亿)	中标利率(%)
2016/08/04	逆回购	7 天	500	2.25
2016/08/03	逆回购	7 天	550	2.25
2016/08/02	逆回购	7 天	600	2.25
2016/08/01	逆回购	7 天	1200	2.25
2016/07/29	逆回购	7 天	700	2.25
2016/07/28	逆回购	7 天	800	2.25
2016/07/27	逆回购	7 天	1800	2.25

活跃债券统计（成交前十位债券交易情况）

名次	债券名称	成交金额（亿元）	笔数	到期收益率(%)
1	16 中油 01	4.22		
2	16 华润 01	1.47		
3	21 国债(7)	1.37		2.42
4	12 兖煤 02	1.32		4.90
5	14 首开债	0.90		
6	15 富力债	0.88		
7	15 红美 01	0.75		
8	14 山证 01	0.72	11	
9	14 山证 01	0.72	11	
10	12 芜湖港	0.65		4.33

数据来源：WIND

沪市当日资金净流入前五个行业

名称	金额流入率（%）	连红天数	资金流向占比（%）
手工录入			

沪市当日资金净流出前五个行业

名称	金额流入率（%）	连红天数	资金流向占比（%）
手工录入			

沪市当日资金净流入前五名个股

名称	金额流入率（%）	连红天数	资金流向占比（%）
手工录入			

行业与公司点评

附注：

一、市场指数评级

看多——未来6个月内上证综指上升幅度达到或超过20%

看平——未来6个月内上证综指波动幅度在-20%—20%之间

看空——未来6个月内上证综指下跌幅度达到或超过20%

二、行业指数评级

超配——未来6个月内行业指数相对强于上证指数达到或超过10%

标配——未来6个月内行业指数相对上证指数在-10%—10%之间

低配——未来6个月内行业指数相对弱于上证指数达到或超过10%

三、公司股票评级

买入——未来6个月内股价相对强于上证指数达到或超过15%

增持——未来6个月内股价相对强于上证指数在5%—15%之间

中性——未来6个月内股价相对上证指数在-5%—5%之间

减持——未来6个月内股价相对弱于上证指数5%—15%之间

卖出——未来6个月内股价相对弱于上证指数达到或超过15%

四、风险提示

本报告所载的全部内容只提供给客户做参考之用，并不构成对客户的投资建议，并非作为买卖、认购证券或其它金融工具的邀请或保证，建议客户如有任何疑问应当咨询独立财务顾问并独自进行投资判断。

五、免责条款

本报告基于本公司研究所及研究人员认为可信的公开资料或实地调研的资料，但对这些信息的真实性、准确性和完整性不做任何保证。本报告仅反映研究员个人出具本报告当时的分析和判断，并不代表东海证券股份有限公司，或任何其附属或联营公司的立场，本公司可能发表其他与本报告所载资料不一致及有不同结论的报告。本报告可能因时间等因素的变化而变化从而导致与事实不完全一致，敬请关注本公司就同一主题所出具的相关后续研究报告及评论文章。在法律允许的情况下，本公司的关联机构可能会持有报告中涉及的公司所发行的证券并进行交易，并可能为这些公司正在提供或争取提供多种金融服务，本公司的关联机构或个人可能在本报告公开发布之间已经了解或使用其中的信息。

分析师承诺“本人及直系亲属与本报告中涉及的内容不存在利益关系”。本报告仅供“东海证券股份有限公司”客户、员工及经本公司许可的机构与个人阅读。

本报告版权归“东海证券股份有限公司”所有，未经本公司书面授权，任何人不得对本报告进行任何形式的翻版、复制、刊登、发表或者引用。

六、资格说明

东海证券股份有限公司是经中国证监会核准的合法证券经营机构，已经具备证券投资咨询业务资格。我们欢迎社会监督并提醒广大投资者，参与证券相关活动应当审慎选择具有相当资质的证券经营机构，注意防范非法证券活动。

上海东海证券研究所

地址：上海市浦东新区东方路1928号东海证券大厦

网址：Http://www.longone.com.cn

电话：（8621）20333619

传真：（8621）50585608

邮编：200215

北京东海证券研究所

地址：北京市西三环北路87号国际财经中心D座15F

网址：Http://www.longone.com.cn

电话：（8610）66216231

传真：（8610）59707100

邮编：100089