各股市走势图 1
股市短评 1
主要经济数据公布 1
主要新闻总结 1
国际经济要闻 2
大中华经济要闻 2
企业要闻 2
中港两地上市的 H 股股份 3
免责声明 4

每天导读

各股市走势图

恒指走势图

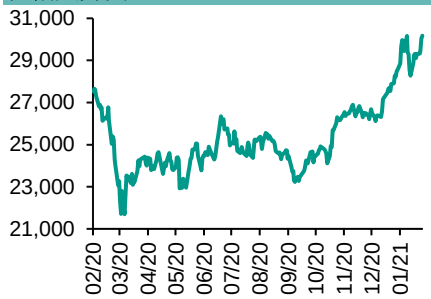

国指走势图



沪深300走势图

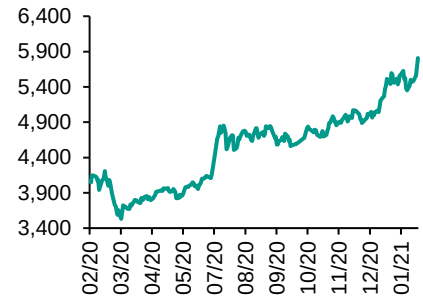

标普500走势图

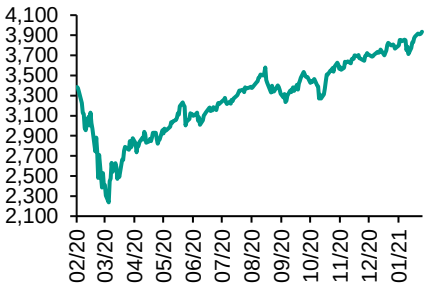

来源：彭博

指数	收市	日比(%)	5日(%)
恒生	30,173.57	0.45	3.64
H股	11,880.49	0.59	2.74
红筹	4,031.30	0.15	1.24
HSC大型股	2,957.03	0.58	3.51
HSC中型股	6,430.50	0.60	5.23
AH股溢价	136.20	(0.58)	0.41
沪深300	5,807.72	2.14	5.88
富时中国A50	20,134.90	2.45	7.37
上证180	11,681.01	1.71	5.55
上证380	5,997.79	0.87	2.34
台北加权	15,802.40	0.61	4.39
日经225	30,084.15	1.91	2.37
道琼斯	31,458.40	0.09	1.00
标普500	3,934.83	0.47	1.23
纳斯达克	14,095.47	0.50	1.73
德国DAX 30	14,109.48	0.42	0.35
富时100	6,756.11	2.52	3.57
法国CAC 40	5,786.25	1.45	1.76

商品期货/指数	市价	日比(%)	5日(%)
纽约期油(美元/桶)	60.12	1.09	3.71
纽约期金(美元/t oz)	1,817.30	(0.24)	(0.80)
标普高盛商品指数	463.95	1.14	2.96
CRB大宗商品期货价格指数	185.29	0.89	2.15
罗杰斯国际商品指数	2,520.19	1.01	2.86

外汇	汇率	5日(%)	1个月(%)
港元兑人民币	0.8261	(0.27)	(1.42)
美元兑人民币	6.4047	(0.25)	(1.44)
美元兑港元	7.7529	0.01	(0.01)
美元兑日元	105.41	0.78	1.63
欧元兑美元	1.2133	0.12	0.46
英磅兑美元	1.3914	0.70	2.41
澳元兑美元	0.7787	0.62	1.38

政府债券	收益率 (%)	5日(bps)	1个月(bps)
中国 (10年期)	3.2430	3.10	9.40
香港 (10年期)	0.99800	0.00	17.30
美国 (10年期)	1.24670	8.99	16.32

来源：彭博

股市短评

昨天美国金融市场总统日假期休市。昨天欧洲三大股指均上升，其中富时100指数升幅较大。欧洲股市上升，市场憧憬经济复苏，铜价升至逾8年高，银行股及能源股受捧。香港及内地昨天春节假期休市；香港今天复市，内地周四（2月18日）复市。截至上周各地最后一个交易日，道指、标普500指数、恒指、国指、上证综指、深成指的2020年预测市盈率分别为20.8、23.1、13.5倍、10.6倍、13.5倍、25.6倍。上周道指、标普500、恒指、国指、上证综指、深成指分别累涨1.00%、1.23%、3.02%、2.76%、4.54%及6.36%。今天将公布日本12月第三产业指数环比、欧元区第四季度GDP同比初值及美国2月纽约州制造业指数。

主要经济资料公布

国家	经济指标	时间	市场预期	实际值	前值
英国	Rightmove房价价格月环比	2月	NA	0.5%	-0.9%
英国	Rightmove房屋价格同比	2月	NA	3.0%	3.3%
日本	产能利用率月环比	12月	NA	0.8%	-2.9%
欧元区	工业产值经季调月环比	12月	-0.5%	-1.6%	2.5%
欧元区	工业产值工作日调整同比	12月	0.0%	-0.8%	-0.6%

来源：彭博（*均为修正值）

主要新闻总结

- 抗疫纾困开支导致美国1月份预算赤字同比增长4倍
- 拜登宣布五角大楼成立新特别工作组，负责评估美国对中国的防务战略
- 欧盟拒绝英国寻求重新设定脱欧后双边关系的呼声
- 新加坡预计经济稳步复苏，更多刺激措施可期
- 中国财政部称高度重视德勤员工举报问题
- 中国卫健委：即使接种了新冠疫苗，目前仍要遵守防控措施和规定
- 中国央行官员认为中国煤电企业的金融风险“可控”
- 中印两国军队从部分争议边界地区撤军

国际经济要闻

抗疫纾困开支导致美国1月份预算赤字同比增长4倍	美国1月份联邦预算赤字几乎是去年同期的5倍，反映了国会此前一个月批准的抗疫纾困支出。财政部的数据显示，1月份预算赤字达到1,628亿美元，而上年同期为326亿美元。在10月开始的本财年，前4个月预算赤字达到7,357亿美元，为历史同期最高；相比之下，上年同期为3,892亿美元。。(彭博)
拜登宣布五角大楼成立新特别工作组，负责评估美国对中国的防务战略	美国总统乔·拜登宣布成立新的五角大楼特别工作组，由其负责评估美国应对中国的防务政策，与此同时他的政府正在权衡是保留还是修改特朗普政府对北京以对抗为主的措施。这个由15人组成的工作组将涉猎广泛，包括防务战略、中国技术与情报以及美国在亚洲的盟友和伙伴关系等。(彭博)
欧盟拒绝英国寻求重新设定脱欧后双边关系的呼声	欧盟拒绝了英国寻求重新设定脱欧后双边关系的呼声，称英国需要履行脱欧协议中就北爱尔兰问题做出的承诺。在致英国内阁办公厅大臣Michael Gove的信中，欧盟委员会副主席Maros Sefcovic冷淡回应了英国对于输北爱尔兰商品推迟实施边境检查的要求，他称英国迫切需要全面、如实地履行承诺。(彭博)
新加坡预计经济稳步复苏，更多刺激措施可期	新加坡在去年GDP创下逾50年来最大衰退之后重申对于本年度经济增速的预测，表明复苏步入正轨，与此同时本周将公布的年度预算案料包括更多刺激措施。新加坡贸工部周一维持对2021年GDP增长4%-6%的预测，预计发达经济体新冠疫苗接种加快并且欧美下半年有望实现免疫。(彭博)

大中华经济要闻

中国财政部称高度重视德勤员工举报问题	对于德勤华永会计事务所近日卷入的违规风波，中国财政部表态称，高度重视德勤华永会计师事务所员工举报问题，第一时间约谈了该所主要负责人，了解相关情况，并要求该所进行认真自查；对经核实存在违法违规行为的，坚持零容忍，依法依规严肃处理。(路透)
中国卫健委：即使接种了新冠疫苗，目前仍要遵守防控措施和规定	中国国家卫健委发言人米锋称，现在国际社会也正在推进新冠疫苗的接种工作，中国的远端防控措施也将结合新冠疫苗的接种因素给予考虑。他强调，接种疫苗以后，仍然有少数受种者可能不产生抗体，仍有可能被感染。(彭博)
中国央行官员认为中国煤电企业的金融风险“可控”	据一位中国央行官员称，中国煤电企业的金融风险问题值得高度关注，但是这种风险是可控的。中国央行研究局局长王信说，一些煤电企业早已开始进行自主调整以减少排放，那有助于相关金融风险得到缓释。(路透)
中印两国军队从部分争议边界地区撤军	中印两国官员表示，中印已经开始从喜马拉雅边界争议地区的班公湖撤军，但两国之间其他冲突地区尚待解决。中国国防部新闻发言人吴谦表示，中印两军位班公湖南、北岸一线部队开始同步有计划组织脱离接触。(彭博)

企业要闻

长城汽车第一季度将在泰国生产8万辆电动汽车	长城汽车第一季度将在泰国生产8万辆电动汽车，并计划将泰国作为其在东盟地区的生产和出口枢纽。根据泰国政府在该国总理与长城汽车高管会谈后发表的声明，长城汽车致力于在泰国投资，因为泰国以其地理位置优势成为区域枢纽，并且政府对电动汽车有支持政策。(彭博)
网易计划投资10亿元人民币，重新加入短视频平台市场	《南华早报》援引一位网易代表报道称，网易计划重新加入短视频平台市场，将投资10亿元人民币（1.55亿美元），以支持旗下应用的内容创作者，与竞争对手展开竞争。(彭博)
纽约时报：Facebook据称正在开发与Clubhouse类似的应用程序	《纽约时报》援引两位未具名知情人士的话报道，Facebook正在开发一个类似于Clubhouse的语音聊天产品。Facebook发言人拒绝置评；Clubhouse的代表拒绝置评。(彭博)
字节跳动据称正在商谈出售印度TikTok资产	字节跳动据称正在探索将TikTok印度业务出售给竞争对手独角兽企业Glance，以恢复曾经一度蓬勃发展的短视频共享应用程序，该应用程序在印度被无限期禁止。(彭博)

中港两地上市的H股股份

H股代码	股份名称	H股收盘价（港元）	动态市盈率	市净率	H股/A股价比(%)	H股代码	股份名称	H股收盘价（港元）	动态市盈率	市净率	H股/A股价比(%)
939	建设银行	6.23	5.37	0.58	(27.52)	1065	创业环保	3.36	7.32	0.64	(51.41)
1398	工商银行	5.00	5.22	0.58	(20.67)	895	东江环保*	5.53	12.57	0.91	(38.42)
1288	农业银行	2.85	4.34	0.45	(26.04)	1635	大众公用	2.18	9.15	0.66	(47.52)
3988	中国银行	2.70	4.19	0.33	(29.71)	753	中国国航	6.01	-	0.88	(35.73)
1658	邮储银行	5.97	7.58	0.82	(19.53)	670	东方航空	3.43	-	0.82	(39.85)
3328	交通银行	4.33	4.13	0.38	(20.38)	1055	南方航空	4.91	-	0.87	(33.60)
3968	招商银行	64.75	14.81	2.20	(1.12)	1919	中远海控	7.67	49.44	2.01	(41.22)
998	中信银行	3.64	3.43	0.33	(42.46)	598	中国外运	2.84	6.32	0.59	(42.16)
6818	光大银行	3.35	4.41	0.45	(32.76)	2866	中远海发	1.21	5.86	0.64	(59.52)
2016	浙商银行	3.81	5.62	0.59	(21.44)	1138	中远海能	3.14	3.90	0.35	(57.61)
1988	民生银行	4.68	3.37	0.32	(24.45)	2880	大连港	0.79	8.65	0.44	(61.29)
6196	郑州银行*	2.01	3.72	0.33	(56.17)	6198	青岛港	4.40	6.35	0.74	(41.64)
3866	青岛银行*	4.69	9.72	0.80	(26.56)	3369	秦港股份	1.33	5.81	0.41	(57.22)
1963	重庆银行	4.71	3.02	0.35	(68.36)	317	广船国际	8.41	13.26	0.72	(72.21)
3618	渝农商行	3.46	3.65	0.35	(30.21)	2039	中集集团*	12.18	28.94	1.04	(29.79)
2628	中国人寿	16.40	8.20	0.92	(59.37)	1800	中国交建	3.62	3.16	0.24	(54.72)
2318	中国平安	89.80	9.22	1.79	(5.61)	390	中国中铁	3.64	3.02	0.37	(43.43)
2601	中国太保	36.45	10.67	1.48	(22.44)	1186	中国铁建	4.71	2.94	0.24	(47.48)
1336	新华保险	29.45	6.26	0.84	(49.95)	1766	中国中车	3.34	7.76	0.58	(54.69)
1339	人保集团	2.41	4.47	0.45	(66.32)	3969	中国通号	2.90	7.16	0.66	(56.24)
6030	中信证券	17.72	13.11	1.06	(47.04)	525	广深铁路	1.41	-	0.30	(41.56)
3908	中金公司	20.95	14.02	1.51	(72.11)	177	宁沪高速	8.85	14.65	1.34	(17.63)
6837	海通证券	6.91	6.96	0.50	(51.91)	548	深圳高速	7.16	13.29	0.72	(28.91)
2611	国泰君安	10.74	9.46	0.66	(45.15)	995	皖通高速	5.01	9.30	0.64	(28.42)
6806	申万宏源*	2.15	5.95	0.51	(61.73)	107	成渝高速	1.80	19.97	0.30	(48.12)
1776	广发证券*	10.98	7.65	0.74	(42.33)	2238	广汽集团	7.82	12.71	0.80	(40.67)
6886	华泰证券	12.04	8.00	0.73	(41.99)	1211	比亚迪*	265.00	196.62	10.57	(17.31)
6099	招商证券	11.36	9.92	0.75	(59.56)	2333	长城汽车	27.35	49.91	3.81	(46.34)
3958	东方证券	5.30	11.17	0.57	(54.34)	2338	潍柴动力	24.85	17.88	3.22	(18.41)
6178	光大证券	6.88	16.43	0.52	(63.80)	3606	福耀玻璃	66.50	59.24	6.77	(7.64)
6881	银河证券	4.66	5.61	0.53	(62.75)	1108	洛阳玻璃	9.75	50.09	3.25	(54.55)
6066	中信建投	11.10	8.22	1.37	(75.02)	6865	福莱特	33.80	53.78	9.85	(25.36)
1375	中州证券	1.58	-	0.46	(70.29)	38	一拖股份	3.40	5.95	0.62	(64.37)
1456	国联证券	4.12	13.37	0.78	(77.93)	1157	中联重科*	12.92	13.74	1.92	(27.77)
857	中石油	2.43	20.06	0.31	(51.80)	564	郑煤机	15.10	15.08	1.68	(9.70)
386	中石化	3.81	10.13	0.53	(23.89)	1057	浙江世宝*	1.85	-	0.91	(71.62)
338	上石化	1.82	-	0.61	(58.58)	1072	东方电气	7.56	12.44	0.64	(47.26)
1033	石化油服	0.65	21.12	1.39	(71.20)	2727	上海电气	3.17	11.74	0.61	(53.10)
2883	中海油田	9.85	15.49	1.03	(55.93)	2208	金风科技*	17.36	27.63	1.95	(4.67)
568	山东墨龙*	1.00	-	0.44	(72.42)	42	东北电气	0.62	3.49	3.47	(66.46)
1088	中国神华	14.02	6.11	0.64	(30.19)	187	京城机电	1.69	-	1.34	(64.72)
1898	中煤能源	2.23	6.09	0.25	(53.33)	2607	上海医药	13.20	7.37	0.73	(40.63)
1171	兖州煤业	6.24	3.45	0.45	(41.46)	2196	复星医药	42.45	25.73	2.75	(29.71)
1816	中广核*	1.69	7.62	0.76	(46.67)	1513	丽珠医药*	29.55	13.65	1.99	(33.27)
902	华能国际	2.50	9.68	0.41	(45.77)	874	白云山	20.35	10.25	1.07	(41.12)
991	大唐发电	1.03	16.11	0.37	(61.87)	719	新华制药*	4.90	8.21	0.82	(49.42)
1071	华电国际	2.00	5.21	0.36	(45.91)	1349	复旦张江	4.63	21.52	2.15	(75.73)
956	新天绿能	2.52	6.18	0.69	(71.94)	1877	君实生物*	91.05	-	24.79	(24.00)
1618	中国中冶	1.55	4.47	0.36	(53.89)	6185	康希诺	419.20	-	56.46	(35.33)
2068	中铝国际	1.28	-	0.40	(62.06)	9989	海普瑞*	11.86	11.62	1.68	(49.21)
347	鞍钢股份*	3.25	18.29	0.48	(5.01)	2359	药明康德	206.80	160.44	13.19	(6.88)
323	马钢股份	2.23	11.65	0.51	(28.00)	3759	康龙化成*	160.00	160.89	13.63	(14.01)
1053	重庆钢铁	0.78	10.02	0.29	(52.57)	3347	泰格医药	186.00	-	-	(18.61)
2600	中国铝业	2.74	-	0.78	(36.42)	168	青岛啤酒	77.20	38.71	4.08	(32.86)
358	江西铜业	15.30	22.57	0.84	(44.39)	6116	拉夏贝尔	0.29	-	0.29	(82.11)
2899	紫金矿业	11.40	42.62	5.03	(21.39)	1533	庄园牧场*	6.20	49.16	0.79	(43.86)
1787	山东黄金	16.38	27.82	2.41	(37.21)	553	南京熊猫	4.95	133.30	1.09	(32.40)
3993	洛阳钼业	5.68	45.81	2.53	(28.09)	981	中芯国际	25.70	34.84	1.30	(60.38)
1772	赣锋锂业	128.30	385.26	15.35	(20.24)	763	中兴通讯*	21.75	14.25	2.03	(43.75)
914	海螺水泥	46.05	5.89	1.34	(26.07)	6869	长飞光纤	10.40	11.83	0.73	(60.66)
2009	金隅股份	1.49	5.01	0.28	(54.37)	921	海信家电*	14.44	11.31	1.78	(20.86)
2202	万科*	29.50	6.90	1.41	(14.76)	6690	海尔智家	36.15	28.68	4.14	(13.72)
588	北京北辰	1.43	8.49	0.28	(44.07)	1812	晨鸣纸业*	6.54	15.78	0.91	(46.64)
1528	美凯龙	4.79	6.26	0.33	(54.40)	811	新华文轩	4.92	4.40	0.52	(51.21)

注*：其A股在深圳证券交易所上市。没有"*"符号H股，其A股在上海证券交易所上市

来源: 彭博、农银国际证券

农银国际业务发展部连络人
戴昕
angeladai@abci.com.hk
电话:（852）2147 8810

农银国际机构销售部连络人
林 青
sallylin@abci.com.hk
电话:（852）2147 8835
伍华安
johnng@abci.com.hk
电话:（852）2147 8806

农银国际研究部连络人
陈宋恩
philipchan@abci.com.hk
电话:（852）2147 8805
周秀成
stevechow@abci.com.hk
电话:（852）2147 8809

要下载最新的研究报告，请前往 http://sec.abci.com.hk/eng/research/research.asp
要下载过去的研究报告，请前往 http://www.abci.com.hk/en-us/research_report.php

陈宋恩及周秀成作为本研究报告全部或部分撰写人，谨此证明有关就研究报告中提及的所有公司及/或该公司所发行的证券所做出的观点，均属分析员之个人意见。分析员亦在此证明，就研究报告内所做出的推荐或个人观点，分析员并无直接或间接地收取任何补偿。此外，分析员及分析员之关联人士并没有持有（除以下披露权益）研究报告内所推介股份的任何权益，并且没有担任研究报告内曾提及的上市法团的高级工作人员。

权益披露

农银国际证券有限公司及/或与其联属公司，曾在过去12个月内，与建设银行, 中国银行, 交通银行, 光大银行, 民生银行, 中金公司, 海通证券, 华泰证券, 中信建投, 中海油田, 网易有投资银行业务关系。
陈宋恩持有中国农业银行H股股份。

免责声明

该报告只为客户使用，并只在适用法律允许的情况下分发。本研究报告并不牵涉具体使用者的投资目标，财务状况和特殊要求。该等资讯不得被视为购买或出售所述证券的要约或要约邀请。我等并不保证该等资讯的全部或部分可靠，准确，完整。该报告不应代替投资人自己的投资判断。文中分析建立于大量的假设基础上，我等并不承诺通知阁下该报告中的任何资讯或观点的变动，以及由于使用不同的假设和标准，造成的与其它分析机构的意见相反或不一致。分析员（们）负责报告的准备，为市场讯息采集、整合或诠释，或会与交易、销售和其它机构人员接触。农银国际证券有限公司不负责文中资讯的更新。农银国际证券有限公司对某一或某些公司内部部门的资讯进行控制，阻止内部流动或者进入其它部门及附属机构。负责此研究报告的分析员的薪酬完全由研究部或高层管理者（不包括投资银行）决定。分析员薪酬不取决于投行的收入，但或会与农银国际证券有限公司的整体收入（包括投行和销售部）有关。报告中所述证券未必适合在其它司法管辖区销售或某些投资人。文中所述的投资价格和价值、收益可能会有波动，历史表现不是未来表现的必然指示。外币汇率可能对所述证券的价格、价值或收益产生负面影响。如需投资建议、交易执行或其它咨询，请您联系当地销售代表。农银国际证券有限公司或任何其附属机构、总监、员工和代理，都不为阁下因依赖该等资讯所遭受的任何损失而承担责任。进一步的资讯可应要求而提供。

版权所有2021年农银国际证券有限公司
该材料的任何部分未经农银国际证券有限公司的书面许可不得复印、影印、复制或以任何其他形式分发

办公地址: 香港中环，红棉路8号，东昌大厦13楼，农银国际证券有限公司
电话: (852) 2868 2183