各股市走势图 1
股市短评 1
主要经济数据公布 1
主要新闻总结 1
国际经济要闻 2
大中华经济要闻 2
企业要闻 2
中港两地上市的 H 股股份 3
免责声明 4

每天导读

各股市走势图

恒指走势图

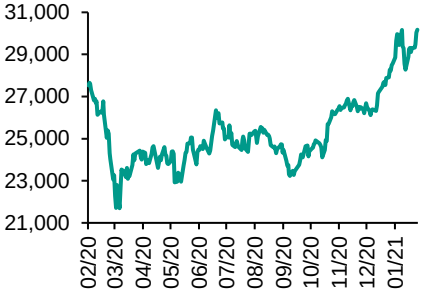

国指走势图

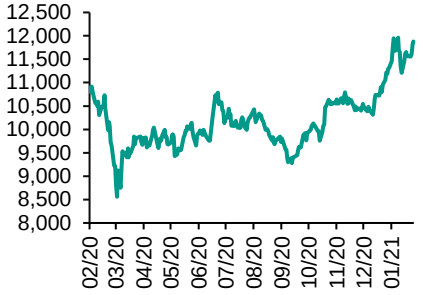

沪深300走势图

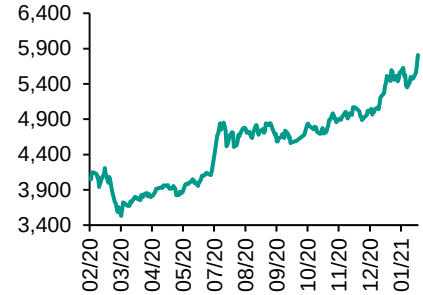

标普500走势图

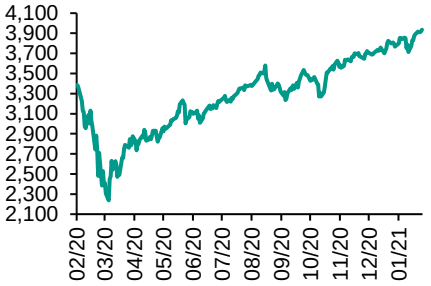

来源：彭博

指数	收市	日比(%)	5日(%)
恒生	30,595.27	(1.58)	3.80
H股	12,041.53	(1.53)	3.78
红筹	4,165.94	0.43	4.15
HSC大型股	2,988.12	(1.73)	3.61
HSC中型股	6,461.50	(3.14)	2.64
AH股溢价	134.70	3.38	(1.26)
沪深300	5,768.38	(0.68)	5.38
富时中国A50	19,962.50	(0.86)	5.52
上证180	11,700.11	0.16	5.71
上证380	6,068.04	1.17	4.64
台北加权	16,424.51	0.38	4.22
日经225	30,084.15	1.91	2.37
道琼斯	31,493.34	(0.38)	0.18
标普500	3,913.97	(0.44)	0.10
纳斯达克	13,865.36	(0.72)	(0.77)
德国DAX 30	13,886.93	(0.16)	(1.10)
富时100	6,617.15	(1.40)	1.35
法国CAC 40	5,728.33	(0.65)	1.03

商品期货/指数	市价	日比(%)	5日(%)
纽约期油(美元/桶)	59.66	(1.42)	2.44
纽约期金(美元/t oz)	1,773.40	0.13	(3.65)
标普高盛商品指数	472.78	(0.08)	2.89
CRB大宗商品期货价格指数	188.67	(0.00)	2.50
罗杰斯国际商品指数	2,566.32	(0.02)	2.86

外汇	汇率	5日(%)	1个月(%)
港元兑人民币	0.8331	0.65	(0.34)
美元兑人民币	6.4588	0.57	(0.34)
美元兑港元	7.7527	(0.00)	0.00
美元兑日元	105.69	0.71	1.69
欧元兑美元	1.2091	(0.24)	(0.31)
英磅兑美元	1.3968	0.86	2.48
澳元兑美元	0.7770	0.12	0.97

政府债券	收益率 (%)	5日(bps)	1个月(bps)
中国 (10年期)	3.2840	4.10	10.80
香港 (10年期)	1.12400	12.60	35.00
美国 (10年期)	1.29050	8.23	20.19

来源：彭博

股市短评

昨天美股三大指数均下跌，其中纳斯达克指数领跌。美国申请失业救济人数逊色，拖累美股下跌。美国上周首次申请失业救济人数达86.1万人，按周增加1.3万人，市场预期为77.3万人。欧洲央行于上月维持政策不变，认为最近新冠疫情加重对欧罗区复苏构成风险，并可能在未来几年压低通胀。昨天欧洲三大股指均下跌，其中富时100指数领跌。昨天港股各行业指数表现不一，其中能源业指数领涨，公用事业指数领跌。港股各行业指数仅电讯业下跌，其中工业制品业指数领涨。沪股通北向净买入26.70亿人民币，南向净卖出26.88亿港币；深股通北向净买入24.02亿人民币，南向净买入115.40亿港币。昨天上证综指上升，深成指下跌。今天将公布德国1月生产者物价指数年率及美国2月Markit制造业采购经理人指数初值。

主要经济资料公布

国家	经济指标	时间	市场预期	实际值	前值
日本	国民消费物价指数同比	1月	-0.7%	-0.6%	-1.2%
美国	新宅开工指数	1月	1660k	1580k	1680k
荷兰	失业率	1月	N/A	3.6%	3.9%
韩国	PPI同比	1月	N/A	0.8%	0.2%

来源：彭博（*均为修正值）

主要新闻总结

- 欧罗区2月消费者信心指数初值升至负14.8
- 英央行委员料负利率成最佳工具
- 美国1月进口物价升1.4%
- 美国1月新屋动工跌6%
- 内地春节快递量飙2.6倍
- 人币1月支付份额升至2.4%
- 内地春节民航旅客降45%
- 内地上调成品油价

国际经济要闻

欧罗区2月消费者信心指数初值升至负14.8	欧盟表示，欧罗区2月消费者信心指数初值升至负14.8，预期为负15。整个欧盟的消费者信心指数初值上升0.8点，至负15.7。(彭博)
英央行委员料负利率成最佳工具	英伦银行货币政策委员会(MPC)称，负利率可能很快成为英国央行的最佳工具，并指出失业率可能需要很长时间才能回到新冠疫情前的水平。(彭博)
美国1月进口物价升1.4%	美国1月进口物价按月上升1.4%，预期为上升1%。期内，出口物价按月上升2.5%，预期为上升0.7%。(彭博)
美国1月新屋动工跌6%	美国商务部公布，1月新屋动工跌6%，以年率计为158万间，市场预期为165.8万间。期内建筑许可增长10.4%，以年率计为188.1万间，市场预期为167.8万间。(彭博)

大中华经济要闻

内地春节快递量飙2.6倍	内地各地在「就地过年」的倡议下，国家邮政局快递大数据平台监测显示，春节假期期间，全国邮政快递业累计揽收和投递快递包裹6.6亿件，按年增长2.6倍。(彭博)
人币1月支付份额升至2.4%	环球银行金融电讯协会(SWIFT)数据显示，1月人民币国际支付份额大幅提升，人民币国际支付占比由去年12月的1.88%，升至今年1月的2.42%。(彭博)
内地春节民航旅客降45%	内地民航严格落实春运运输保障和疫情防控工作，加上「就地过年」的倡议下，今年春节假期7天，全国民航共运送旅客357万人次，按年下降45.16%。(彭博)
内地上调成品油价	发改委表示，根据近期国际市场油价变化情况，按照现行成品油价格形成机制，自明日凌晨起，国内汽、柴油价格每吨分别提高275元和265元。(彭博)

企业要闻

爱奇艺2020年亏损70.45亿元	2020年爱奇艺亏损70.45亿元，2019年亏损则为103.25亿元，每美国存托股份(ADS)亏损为9.52元。总收入297.07亿元，按年升2.46%。(彭博)
百度2020年纯利225亿人币 多赚近10倍	2020年百度收入按年微跌0.32%至1070.74亿元，纯利224.72亿元，按年急升9.92倍。(彭博)
空中巴士2020年亏损收窄至106亿,收入缩29%	欧洲飞机制造商空中巴士公布，2020年全年净亏损11.3亿欧罗，较2019年亏损13.6亿欧罗有所收窄，因当年空巴支付一笔达36亿欧罗的罚款。(彭博)
新华保险1月保费收入升13%	新华保险公布，2021年1月累计原保险保费收入346.3亿元人民币，按年增长13%。(彭博)

中港两地上市的H股股份

H股代码	股份名称	H股收盘价（港元）	动态市盈率	市净率	H股/A股价比(%)	H股代码	股份名称	H股收盘价（港元）	动态市盈率	市净率	H股/A股价比(%)
939	建设银行	6.23	5.39	0.58	(26.57)	1065	创业环保	3.44	7.53	0.65	(51.12)
1398	工商银行	5.08	5.33	0.59	(18.87)	895	东江环保*	5.69	12.99	0.94	(37.67)
1288	农业银行	2.88	4.40	0.46	(25.15)	1635	大众公用	2.16	9.10	0.66	(49.37)
3988	中国银行	2.72	4.24	0.34	(29.09)	753	中国国航	6.26	-	0.92	(35.24)
1658	邮储银行	6.05	7.71	0.83	(18.86)	670	东方航空	3.51	-	0.85	(39.31)
3328	交通银行	4.48	4.29	0.39	(17.78)	1055	南方航空	5.09	-	0.91	(33.03)
3968	招商银行	65.30	15.01	2.23	(1.87)	1919	中远海控	8.83	57.18	2.32	(37.90)
998	中信银行	3.67	3.47	0.33	(41.83)	598	中国外运	2.89	6.46	0.61	(43.09)
6818	光大银行	3.41	4.51	0.46	(32.54)	2866	中远海发	1.29	6.28	0.69	(58.80)
2016	浙商银行	3.84	5.69	0.60	(20.85)	1138	中远海能	3.35	4.18	0.37	(56.26)
1988	民生银行	4.82	3.49	0.33	(22.88)	2880	大连港	0.79	8.69	0.44	(61.11)
6196	郑州银行*	2.07	3.85	0.34	(55.24)	6198	青岛港	4.43	6.42	0.75	(43.05)
3866	青岛银行*	4.65	9.68	0.80	(27.80)	3369	秦港股份	1.33	5.84	0.41	(57.36)
1963	重庆银行	4.95	3.19	0.37	(67.79)	317	广船国际	8.50	13.46	0.73	(72.14)
3618	渝农商行	3.53	3.74	0.36	(29.50)	2039	中集集团*	13.46	32.13	1.15	(23.89)
2628	中国人寿	16.82	8.45	0.95	(59.71)	1800	中国交建	3.84	3.36	0.26	(52.67)
2318	中国平安	93.20	9.61	1.87	(5.32)	390	中国中铁	3.77	3.14	0.38	(42.01)
2601	中国太保	37.75	11.10	1.54	(23.19)	1186	中国铁建	4.94	3.09	0.25	(45.68)
1336	新华保险	31.30	6.69	0.90	(48.70)	1766	中国中车	3.63	8.47	0.63	(51.32)
1339	人保集团	2.47	4.61	0.46	(66.06)	3969	中国通号	3.03	7.51	0.69	(54.56)
6030	中信证券	17.88	13.29	1.08	(46.45)	525	广深铁路	1.47	-	0.31	(40.28)
3908	中金公司	21.10	14.19	1.53	(71.87)	177	宁沪高速	8.90	14.80	1.36	(17.52)
6837	海通证券	7.11	7.19	0.52	(50.75)	548	深圳高速	7.28	13.57	0.74	(27.47)
2611	国泰君安	11.16	9.87	0.69	(43.26)	995	皖通高速	5.05	9.42	0.65	(28.73)
6806	申万宏源*	2.26	6.29	0.54	(60.02)	107	成渝高速	1.84	20.51	0.31	(47.63)
1776	广发证券*	11.24	7.86	0.76	(41.54)	2238	广汽集团	7.97	13.02	0.82	(39.64)
6886	华泰证券	12.20	8.14	0.74	(41.36)	1211	比亚迪*	253.80	189.18	10.17	(17.99)
6099	招商证券	11.54	10.13	0.76	(58.19)	2333	长城汽车	26.65	48.85	3.73	(46.39)
3958	东方证券	5.19	10.99	0.56	(55.64)	2338	潍柴动力	24.45	17.67	3.18	(18.29)
6178	光大证券	7.05	16.92	0.54	(63.20)	3606	福耀玻璃	60.00	53.70	6.14	(13.89)
6881	银河证券	4.79	5.79	0.55	(62.04)	1108	洛阳玻璃	9.13	47.12	3.06	(58.50)
6066	中信建投	11.48	8.54	1.42	(73.90)	6865	福莱特	33.75	53.95	9.88	(23.62)
1375	中州证券	1.62	-	0.47	(69.94)	38	一拖股份	3.33	5.86	0.61	(66.30)
1456	国联证券	4.10	13.36	0.78	(77.94)	1157	中联重科*	12.78	13.65	1.91	(25.21)
857	中石油	2.70	22.39	0.34	(48.41)	564	郑煤机	14.88	14.93	1.66	(13.10)
386	中石化	4.34	11.59	0.60	(18.93)	1057	浙江世宝*	1.86	-	0.92	(72.35)
338	上石化	1.90	-	0.64	(56.56)	1072	东方电气	7.78	12.87	0.67	(46.01)
1033	石化油服	0.75	24.48	1.62	(68.46)	2727	上海电气	3.20	11.91	0.62	(53.83)
2883	中海油田	10.46	16.53	1.10	(54.31)	2208	金风科技*	17.98	28.75	2.03	(2.93)
568	山东墨龙*	1.06	-	0.47	(71.66)	42	东北电气	0.63	3.56	3.54	(66.20)
1088	中国神华	14.88	6.51	0.68	(28.52)	187	京城机电	1.63	-	1.30	(66.48)
1898	中煤能源	2.43	6.67	0.27	(51.00)	2607	上海医药	13.54	7.60	0.75	(39.02)
1171	兖州煤业	6.60	3.67	0.48	(40.42)	2196	复星医药	38.95	23.71	2.53	(32.65)
1816	中广核*	1.73	7.83	0.78	(45.98)	1513	丽珠医药*	29.40	13.64	1.99	(34.36)
902	华能国际	2.59	10.07	0.43	(44.99)	874	白云山	20.90	10.57	1.10	(39.81)
991	大唐发电	1.06	16.65	0.39	(60.40)	719	新华制药*	5.41	9.11	0.91	(46.04)
1071	华电国际	2.09	5.46	0.37	(44.12)	1349	复旦张江	4.76	22.23	2.22	(75.03)
956	新天绿能	2.63	6.48	0.73	(71.04)	1877	君实生物*	82.55	-	22.58	(29.20)
1618	中国中冶	1.69	4.90	0.40	(51.90)	6185	康希诺	393.60	-	53.26	(34.39)
2068	中铝国际	1.32	-	0.41	(62.55)	9989	海普瑞*	13.60	13.39	1.93	(43.57)
347	鞍钢股份*	3.30	18.66	0.49	(8.25)	2359	药明康德	198.00	154.33	12.69	(3.61)
323	马钢股份	2.33	12.23	0.54	(26.14)	3759	康龙化成*	152.90	154.46	13.09	(11.41)
1053	重庆钢铁	0.83	10.71	0.31	(50.74)	3347	泰格医药	177.50	-	-	(17.18)
2600	中国铝业	3.31	-	0.94	(29.87)	168	青岛啤酒	74.45	37.50	3.95	(32.23)
358	江西铜业	18.00	26.67	0.99	(40.25)	6116	拉夏贝尔	0.32	-	0.31	(81.44)
2899	紫金矿业	13.68	51.38	6.06	(13.86)	1533	庄园牧场*	6.30	50.18	0.81	(43.85)
1787	山东黄金	16.40	27.98	2.43	(37.90)	553	南京熊猫	4.90	132.56	1.08	(35.63)
3993	洛阳钼业	6.58	53.31	2.95	(23.94)	981	中芯国际	27.65	37.48	1.40	(60.06)
1772	赣锋锂业	136.80	412.68	16.44	(16.44)	763	中兴通讯*	22.20	14.61	2.08	(42.77)
914	海螺水泥	47.00	6.04	1.38	(24.29)	6869	长飞光纤	10.64	12.16	0.76	(60.55)
2009	金隅股份	1.55	5.24	0.29	(52.66)	921	海信家电*	14.20	11.17	1.76	(21.04)
2202	万科*	30.50	7.16	1.46	(14.95)	6690	海尔智家	35.85	28.57	4.12	(10.50)
588	北京北辰	1.46	8.71	0.29	(43.70)	1812	晨鸣纸业*	8.52	20.65	1.19	(36.51)
1528	美凯龙	4.83	6.34	0.33	(54.64)	811	新华文轩	4.96	4.46	0.53	(51.40)

注*：其A股在深圳证券交易所上市。没有"*"符号H股，其A股在上海证券交易所上市

来源: 彭博、农银国际证券

农银国际业务发展部连络人
戴昕
angeladai@abci.com.hk
电话:（852）2147 8810

农银国际机构销售部连络人
林 青
sallylin@abci.com.hk
电话:（852）2147 8835
伍华安
johnng@abci.com.hk
电话:（852）2147 8806

农银国际研究部连络人
陈宋恩
philipchan@abci.com.hk
电话:（852）2147 8805
周秀成
stevechow@abci.com.hk
电话:（852）2147 8809

要下载最新的研究报告，请前往 http://sec.abci.com.hk/eng/research/research.asp
要下载过去的研究报告，请前往 http://www.abci.com.hk/en-us/research_report.php

陈宋恩及周秀成作为本研究报告全部或部分撰写人，谨此证明有关就研究报告中提及的所有公司及/或该公司所发行的证券所做出的观点，均属分析员之个人意见。分析员亦在此证明，就研究报告内所做出的推荐或个人观点，分析员并无直接或间接地收取任何补偿。此外，分析员及分析员之关联人士并没有持有（除以下披露权益）研究报告内所推介股份的任何权益，并且没有担任研究报告内曾提及的上市法团的高级工作人员。

权益披露

农银国际证券有限公司及/或与其联属公司，曾在过去12个月内，与建设银行, 中国银行, 交通银行, 光大银行, 民生银行, 中金公司,海通证券, 华泰证券, 中信建投, 中海油田有投资银行业务关系。
陈宋恩持有中国农业银行H股股份。

免责声明

该报告只为客户使用，并只在适用法律允许的情况下分发。本研究报告并不牵涉具体使用者的投资目标，财务状况和特殊要求。该等资讯不得被视为购买或出售所述证券的要约或要约邀请。我等并不保证该等资讯的全部或部分可靠，准确，完整。该报告不应代替投资人自己的投资判断。文中分析建立于大量的假设基础上，我等并不承诺通知阁下该报告中的任何资讯或观点的变动，以及由于使用不同的假设和标准，造成的与其它分析机构的意见相反或不一致。分析员（们）负责报告的准备，为市场讯息采集、整合或诠释，或会与交易、销售和其它机构人员接触。农银国际证券有限公司不负责文中资讯的更新。农银国际证券有限公司对某一或某些公司内部部门的资讯进行控制，阻止内部流动或者进入其它部门及附属机构。负责此研究报告的分析员的薪酬完全由研究部或高层管理者（不包括投资银行）决定。分析员薪酬不取决于投行的收入，但或会与农银国际证券有限公司的整体收入（包括投行和销售部）有关。报告中所述证券未必适合在其它司法管辖区销售或某些投资人。文中所述的投资价格和价值、收益可能会有波动，历史表现不是未来表现的必然指示。外币汇率可能对所述证券的价格、价值或收益产生负面影响。如需投资建议、交易执行或其它咨询，请您联系当地销售代表。农银国际证券有限公司或任何其附属机构、总监、员工和代理，都不为阁下因依赖该等资讯所遭受的任何损失而承担责任。进一步的资讯可应要求而提供。

版权所有2021年农银国际证券有限公司
该材料的任何部分未经农银国际证券有限公司的书面许可不得复印、影印、复制或以任何其他形式分发

办公地址: 香港中环，红棉路8号，东昌大厦13楼，农银国际证券有限公司
电话: (852) 2868 2183