各股市走势图 1
股市短评 1
主要经济数据公布 1
主要新闻总结 1
国际经济要闻 2
大中华经济要闻 2
企业要闻 2
中港两地上市的 H 股股份 3
免责声明 4

每天导读

各股市走势图

恒指走势图

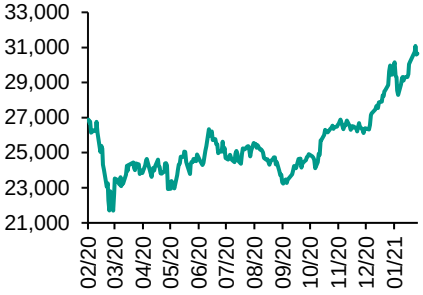

国指走势图

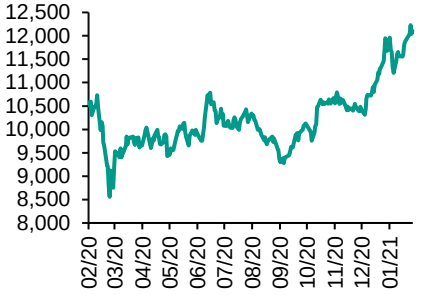

沪深300走势图

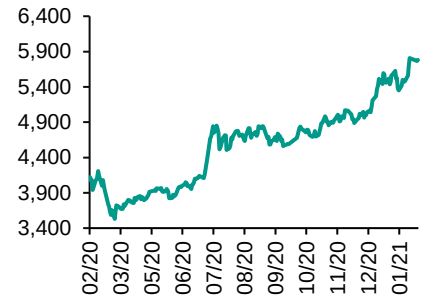

标普500走势图

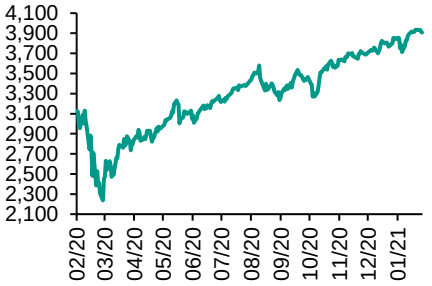

来源：彭博

指数	收市	日比(%)	5日(%)
恒生	30,644.73	0.16	2.02
H股	12,106.77	0.54	2.51
红筹	4,223.95	1.39	4.94
HSC大型股	2,990.84	0.09	1.73
HSC中型股	6,519.44	0.90	1.99
AH股溢价	135.11	0.30	(1.34)
沪深300	5,778.84	0.18	5.39
富时中国A50	19,998.12	0.18	4.30
上证180	11,724.44	0.21	5.54
上证380	6,130.21	1.02	7.00
台北加权	16,341.38	(0.51)	3.61
日经225	30,017.92	(0.72)	(0.22)
道琼斯	31,494.32	0.00	0.20
标普500	3,906.71	(0.19)	(0.25)
纳斯达克	13,874.46	0.07	(1.08)
德国DAX 30	13,993.23	0.77	(0.40)
富时100	6,624.02	0.10	0.52
法国CAC 40	5,773.55	0.79	1.23

商品期货/指数	市价	日比(%)	5日(%)
纽约期油(美元/桶)	59.35	0.19	(0.20)
纽约期金(美元/t oz)	1,775.80	0.14	(2.69)
标普高盛商品指数	470.09	(0.57)	2.47
CRB大宗商品期货价格指数	188.62	(0.02)	2.71
罗杰斯国际商品指数	2,562.42	(0.15)	1.68

外汇	汇率	5日(%)	1个月(%)
港元兑人民币	0.8323	0.72	(0.71)
美元兑人民币	6.4529	0.73	(0.68)
美元兑港元	7.7532	0.01	0.01
美元兑日元	105.46	0.08	1.59
欧元兑美元	1.2125	(0.03)	(0.38)
英磅兑美元	1.4031	0.92	2.52
澳元兑美元	0.7885	1.34	2.20

政府债券	收益率 (%)	5日(bps)	1个月(bps)
中国 (10年期)	3.2660	2.30	10.50
香港 (10年期)	1.13300	13.50	34.80
美国 (10年期)	1.35500	14.68	26.95

来源：彭博

股市短评

上周五美国股市三大指数表现不一，其中仅标普500指数下跌。美国10年期国债孳息率一度升至1.363厘，创近1年高位。美国财长耶伦指美国仍需大规模刺激方案才能实现经济全面复苏。标普500指数11个行业指数表现不一，其中原材料指数领涨，公用事业指数领跌。上周五欧洲三大股市均上涨，其中法国CAC40指数涨幅最大。上周五恒指及国指均上涨，国指涨幅较大。港股各行业指数表现不一，其中其中电讯业指数领涨，能源业指数领跌。上周五沪股通北向净买入18.01亿人民币，南向净买入9.51亿港币；深股通北向净买入77.52亿人民币，南向净买入27.28亿港币。上周五上证综指及深成指均上涨，上证综指涨幅较大。沪深300指数各行业指数表现不一，其中公用事业指数领涨；原材料指数领跌。截至上周末，道指、标普500指数、日经225指数、国指、上证综指、深成指的2020年预测市盈率分别为20.8、22.9、24.2倍、13.7倍、10.9倍、13.6倍、25.3倍。上周道指、日经225、国指、上证综指、深成指分别累涨0.20%、1.69%、0.59%、0.57%及0.35%。标普500、恒指分别累跌0.25%及0.33%。今天将公布德国2月IFO预期及美国1月芝加哥联储全美活动指数。

主要经济资料公布

国家	经济指标	时间	市场预期	实际值	前值
中国	1年期LPR	2月22日	3.85%	3.85%	3.85%
中国	5年期LPR	2月22日	4.65%	4.65%	4.65%
美国	Markit美国制造业采购经理指数	2月	58.8	58.5	59.2
美国	Markit美国服务业采购经理指数	2月	58.0	58.9	58.3
欧元区	Markit欧元区制造业采购经理指数	2月	54.3	57.7	54.8
欧元区	Markit欧元区服务业采购经理指数	2月	45.9	44.7	45.4
俄罗斯	失业率	1月	6.0%	5.8%	5.9%

来源：彭博（*均为修正值）

主要新闻总结

- 美联储表示其政策将继续为美国经济提供“强有力的支持”
- Williams称美债收益率上升反映经济乐观情绪，表明美联储或无意阻止
- 英国央行Vlieghe就负利率做出最明确的支持
- 美国1月二手房销量意外升至三个月高位
- 中国放宽资本流出再添新方向，个人外汇便利化额度用于投资已在研究中
- 中国2月份1年期和5年期LPR均连续第10个月维持不变
- 中国规范银行互联网贷款业务，合作出资放贷余额上限设为全部贷款50%
- 中央深改委会议强调加快攻克重要领域抢夺的技术

国际经济要闻

美联储表示其政策将继续为美国经济提供“强有力的支持”	美联储周五在一年两次的国会汇报中表示，在美国抗击Covid-19大流行病之际，美联储的举措将继续支持美国经济。美联储表示：“货币政策将继续为经济提供强有力的支持，直至经济完全复苏”。美联储在其网站上发布了该报告。美联储主席鲍威尔周二将出席美国参议院银行委员会的听证会。(彭博)
Williams称美债收益率上升反映经济乐观情绪，表明美联储或无意阻止	“我们正看到通胀预期上升的迹象，回到我认为更接近与我们2%长期目标相一致的水平，也看到未来长期内实际收益率稍稍上升的迹象，反映出对经济的乐观情绪上升，”纽约联储银行行长John Williams接受CNBC采访时表示。“所以这对我而言不是个问题。主要反映了市场感觉经济前景会更好。”。(彭博)
英国央行Vlieghe就负利率做出最明确的支持	英国央行决策者Gertjan Vlieghe对于在有必要刺激经济的情况下动用负利率给出了最为明确的支持，也突显出央行关于在政策工具上的分歧日益加剧。仅仅两天之前，英国央行副行长Dave Ramsden刚刚表示英国央行有加大量化宽松来支持经济的空间，并将量化宽松描述为“经过验证的工具”。(彭博)
美国1月二手房销量意外升至三个月高位	美国二手房销量意外在1月升至三个月高位，因为抵押贷款利率处于超低水平，推动了购房热潮。美国全国地产经纪商协会周五发布的数据显示，1月二手房销量环比增长0.6%，折合年率达669万套，12月向下修正为665万套。彭博调查得到的预估中值为660万套。(彭博)

大中华经济要闻

中国放宽资本流出再添新方向，个人外汇便利化额度用于投资已在研究中	据国家外汇局主管的《中国外汇》杂志周五在公众号刊登的文章，中国外汇局资本项目管理司司长叶海生表示，2021年将有序放宽个人资本项下业务限制，研究论证允许境内个人在年度5万美元便利化额度内开展境外证券、保险等投资的可行性。(彭博)
中国2月份1年期和5年期LPR均连续第10个月维持不变	中国央行在网站上发布公告，2月份1年期和5年期贷款市场报价利率(LPR)分别为3.85%和4.65%。中国2月份1年期和5年期LPR均连续第10个月维持不变，LPR持稳反映了央行逐渐缩减刺激措施的意向。(彭博)
中国规范银行互联网贷款业务，合作出资放贷余额上限设为全部贷款50%	中国银保监会发布通知，要求商业银行独立开展互联网贷款风险管理，自主完成对贷款风险评估和风险控制具有重要影响的风控环节，严禁将关键环节外包。(彭博)
中央深改委会议强调加快攻克重要领域抢夺的技术	会议强调，发挥新型举国体制优势，坚决破除影响和制约科技核心竞争力提升的体制机制障碍。加快攻克重要领域抢夺的技术，有效突破产业瓶颈。(彭博)

企业要闻

苹果据悉正与数家自动驾驶汽车传感器潜在供应商洽谈	据知情人士透露，苹果正与多家自动驾驶汽车lidar传感器潜在供应商洽谈。这标志着首辆苹果汽车的开发迈向重要里程碑。苹果正与数家激光雷达传感器潜在供应商积极展开洽谈。苹果的无人驾驶汽车项目已经进展数年，自行研发了大部分必要软件、底层处理器和人工智能算法。(彭博)
小米回应造车报道：关注行业态势，没有正式立项	小米集团表示，虽然一直关注电动汽车生态的发展，并就相关行业态势进行持续评估及研究，但就电动汽车制造业务的研究还没有到正式立项阶段。(彭博)
iPhone制造商富士康今年将协助推出电动汽车	富士康旗下的鸿海董事长刘扬伟周六在台北郊区的公司总部告诉记者，两款依照富士康平台设计的轻型乘用车将在第四季度发表 。他说，该公司在同样的时间点也可能会协助推出电动巴士。(彭博)
中国奥园建议发行美元优先票据	中国奥园在香港交易所发布公告称，本金总额、发售价及利率将根据累计投标结果厘定。公司计划将所得款项用于为现有境外债务再融资。(彭博)

中港两地上市的H股股份

H股代码	股份名称	H股收盘价（港元）	动态市盈率	市净率	H股/A股价比(%)	H股代码	股份名称	H股收盘价（港元）	动态市盈率	市净率	H股/A股价比(%)
939	建设银行	6.15	5.30	0.57	(27.96)	1065	创业环保	3.46	7.54	0.66	(51.97)
1398	工商银行	5.02	5.24	0.58	(20.21)	895	东江环保*	5.78	13.14	0.95	(38.91)
1288	农业银行	2.86	4.35	0.45	(26.25)	1635	大众公用	2.20	9.23	0.67	(50.21)
3988	中国银行	2.72	4.22	0.34	(29.86)	753	中国国航	6.45	-	0.94	(34.49)
1658	邮储银行	5.88	7.46	0.80	(19.85)	670	东方航空	3.54	-	0.85	(39.46)
3328	交通银行	4.46	4.25	0.39	(19.24)	1055	南方航空	5.17	-	0.92	(32.19)
3968	招商银行	65.35	14.95	2.22	(1.39)	1919	中远海控	9.02	58.13	2.36	(38.42)
998	中信银行	3.66	3.44	0.33	(42.59)	598	中国外运	2.97	6.61	0.62	(44.29)
6818	光大银行	3.36	4.43	0.45	(34.31)	2866	中远海发	1.31	6.34	0.69	(58.67)
2016	浙商银行	3.82	5.63	0.60	(21.83)	1138	中远海能	3.39	4.21	0.37	(56.56)
1988	民生银行	4.79	3.45	0.33	(24.01)	2880	大连港	0.82	8.97	0.46	(60.75)
6196	郑州银行*	2.09	3.87	0.34	(55.59)	6198	青岛港	4.49	6.48	0.76	(45.80)
3866	青岛银行*	4.57	9.47	0.78	(32.27)	3369	秦港股份	1.34	5.85	0.41	(58.20)
1963	重庆银行	5.04	3.23	0.37	(68.86)	317	广船国际	8.85	13.95	0.76	(71.58)
3618	渝农商行	3.52	3.71	0.36	(31.02)	2039	中集集团*	12.60	29.94	1.07	(28.36)
2628	中国人寿	16.96	8.48	0.96	(59.98)	1800	中国交建	3.96	3.45	0.26	(52.95)
2318	中国平安	95.50	9.80	1.91	(5.53)	390	中国中铁	3.89	3.23	0.39	(43.06)
2601	中国太保	39.10	11.45	1.58	(23.03)	1186	中国铁建	5.19	3.24	0.26	(45.69)
1336	新华保险	32.10	6.83	0.91	(49.55)	1766	中国中车	3.88	9.01	0.67	(52.89)
1339	人保集团	2.49	4.62	0.46	(66.44)	3969	中国通号	3.13	7.72	0.71	(54.42)
6030	中信证券	17.98	13.30	1.08	(47.67)	525	广深铁路	1.53	-	0.32	(40.73)
3908	中金公司	20.80	13.92	1.50	(72.14)	177	宁沪高速	9.03	14.94	1.37	(19.30)
6837	海通证券	7.21	7.26	0.53	(51.30)	548	深圳高速	7.47	13.86	0.76	(27.82)
2611	国泰君安	11.32	9.97	0.69	(43.95)	995	皖通高速	5.14	9.54	0.66	(30.05)
6806	申万宏源*	2.31	6.40	0.55	(60.17)	107	成渝高速	1.86	20.64	0.31	(48.36)
1776	广发证券*	11.86	8.26	0.80	(41.38)	2238	广汽集团	7.97	12.95	0.82	(40.84)
6886	华泰证券	12.38	8.22	0.75	(42.01)	1211	比亚迪*	249.00	184.72	9.93	(19.41)
6099	招商证券	11.92	10.41	0.78	(57.39)	2333	长城汽车	27.15	49.54	3.78	(44.51)
3958	东方证券	5.31	11.19	0.57	(55.77)	2338	潍柴动力	24.95	17.95	3.23	(16.07)
6178	光大证券	7.14	17.05	0.54	(63.76)	3606	福耀玻璃	58.00	51.66	5.91	(13.72)
6881	银河证券	4.97	5.98	0.56	(62.02)	1108	洛阳玻璃	9.19	47.20	3.06	(58.78)
6066	中信建投	11.46	8.48	1.41	(74.74)	6865	福莱特	33.80	53.78	9.84	(21.56)
1375	中州证券	1.66	-	0.48	(71.26)	38	一拖股份	3.73	6.53	0.67	(64.94)
1456	国联证券	4.20	13.63	0.79	(78.11)	1157	中联重科*	12.98	13.80	1.93	(25.90)
857	中石油	2.67	22.04	0.34	(48.52)	564	郑煤机	14.58	14.56	1.62	(15.96)
386	中石化	4.23	11.25	0.58	(19.38)	1057	浙江世宝*	1.88	-	0.92	(72.62)
338	上石化	1.91	-	0.64	(57.24)	1072	东方电气	8.03	13.22	0.68	(46.88)
1033	石化油服	0.77	25.02	1.65	(67.93)	2727	上海电气	3.26	12.07	0.63	(53.82)
2883	中海油田	9.95	15.65	1.04	(55.42)	2208	金风科技*	17.56	27.94	1.97	(5.88)
568	山东墨龙*	1.59	-	0.70	(60.82)	42	东北电气	0.73	4.10	4.08	(62.70)
1088	中国神华	14.92	6.50	0.68	(31.38)	187	京城机电	1.68	-	1.33	(66.36)
1898	中煤能源	2.48	6.77	0.27	(51.28)	2607	上海医药	13.86	7.74	0.76	(38.53)
1171	兖州煤业	6.75	3.73	0.49	(40.82)	2196	复星医药	38.85	23.54	2.51	(32.19)
1816	中广核*	1.77	7.98	0.79	(46.00)	1513	丽珠医药*	30.50	14.08	2.05	(33.60)
902	华能国际	2.63	10.18	0.43	(46.05)	874	白云山	21.45	10.80	1.12	(38.90)
991	大唐发电	1.10	17.20	0.40	(59.82)	719	新华制药*	5.55	9.30	0.92	(46.81)
1071	华电国际	2.13	5.54	0.38	(44.39)	1349	复旦张江	5.10	23.70	2.37	(73.99)
956	新天绿能	2.64	6.47	0.73	(71.33)	1877	君实生物*	80.55	-	21.93	(32.26)
1618	中国中冶	1.90	5.48	0.44	(51.01)	6185	康希诺	384.00	-	51.71	(34.73)
2068	中铝国际	1.40	-	0.44	(62.98)	9989	海普瑞*	14.60	14.31	2.06	(40.24)
347	鞍钢股份*	3.40	19.13	0.50	(8.06)	2359	药明康德	199.30	154.60	12.71	(4.04)
323	马钢股份	2.39	12.48	0.55	(25.72)	3759	康龙化成*	156.70	157.55	13.35	(8.75)
1053	重庆钢铁	0.87	11.18	0.33	(49.68)	3347	泰格医药	177.30	-	-	(19.59)
2600	中国铝业	3.37	-	0.96	(30.18)	168	青岛啤酒	75.45	37.83	3.99	(30.94)
358	江西铜业	18.86	27.81	1.03	(41.69)	6116	拉夏贝尔	0.36	-	0.36	(79.60)
2899	紫金矿业	14.00	52.33	6.17	(14.51)	1533	庄园牧场*	6.26	49.63	0.80	(46.85)
1787	山东黄金	16.80	28.52	2.47	(37.50)	553	南京熊猫	4.86	130.86	1.07	(38.39)
3993	洛阳钼业	6.64	53.54	2.96	(22.43)	981	中芯国际	27.50	37.28	1.39	(60.78)
1772	赣锋锂业	132.10	396.62	15.80	(15.14)	763	中兴通讯*	22.80	14.93	2.13	(42.37)
914	海螺水泥	51.50	6.59	1.50	(21.53)	6869	长飞光纤	10.88	12.38	0.77	(60.96)
2009	金隅股份	1.63	5.48	0.31	(51.86)	921	海信家电*	13.92	10.90	1.72	(23.42)
2202	万科*	30.75	7.19	1.47	(14.17)	6690	海尔智家	35.10	27.84	4.02	(10.32)
588	北京北辰	1.51	8.96	0.30	(43.85)	1812	晨鸣纸业*	8.84	21.32	1.23	(39.15)
1528	美凯龙	4.95	6.46	0.34	(54.39)	811	新华文轩	5.01	4.48	0.53	(52.26)

注*：其A股在深圳证券交易所上市。没有"*"符号H股，其A股在上海证券交易所上市

来源: 彭博、农银国际证券

农银国际业务发展部连络人
戴昕
angeladai@abci.com.hk
电话:（852）2147 8810

农银国际机构销售部连络人
林 青
sallylin@abci.com.hk
电话:（852）2147 8835
伍华安
johnng@abci.com.hk
电话:（852）2147 8806

农银国际研究部连络人
陈宋恩
philipchan@abci.com.hk
电话:（852）2147 8805
周秀成
stevechow@abci.com.hk
电话:（852）2147 8809

要下载最新的研究报告，请前往 http://sec.abci.com.hk/eng/research/research.asp
要下载过去的研究报告，请前往 http://www.abci.com.hk/en-us/research_report.php

陈宋恩及周秀成作为本研究报告全部或部分撰写人，谨此证明有关就研究报告中提及的所有公司及/或该公司所发行的证券所做出的观点，均属分析员之个人意见。分析员亦在此证明，就研究报告内所做出的推荐或个人观点，分析员并无直接或间接地收取任何补偿。此外，分析员及分析员之关联人士并没有持有（除以下披露权益）研究报告内所推介股份的任何权益，并且没有担任研究报告内曾提及的上市法团的高级工作人员。

权益披露

农银国际证券有限公司及/或与其联属公司，曾在过去12个月内，与建设银行, 中国银行, 交通银行, 光大银行, 民生银行, 中金公司,海通证券, 华泰证券, 中信建投, 中海油田有投资银行业务关系。
陈宋恩持有中国农业银行H股股份。

免责声明

该报告只为客户使用，并只在适用法律允许的情况下分发。本研究报告并不牵涉具体使用者的投资目标，财务状况和特殊要求。该等资讯不得被视为购买或出售所述证券的要约或要约邀请。我等并不保证该等资讯的全部或部分可靠，准确，完整。该报告不应代替投资人自己的投资判断。文中分析建立于大量的假设基础上，我等并不承诺通知阁下该报告中的任何资讯或观点的变动，以及由于使用不同的假设和标准，造成的与其它分析机构的意见相反或不一致。分析员（们）负责报告的准备，为市场讯息采集、整合或诠释，或会与交易、销售和其它机构人员接触。农银国际证券有限公司不负责文中资讯的更新。农银国际证券有限公司对某一或某些公司内部部门的资讯进行控制，阻止内部流动或者进入其它部门及附属机构。负责此研究报告的分析员的薪酬完全由研究部或高层管理者（不包括投资银行）决定。分析员薪酬不取决于投行的收入，但或会与农银国际证券有限公司的整体收入（包括投行和销售部）有关。报告中所述证券未必适合在其它司法管辖区销售或某些投资人。文中所述的投资价格和价值、收益可能会有波动，历史表现不是未来表现的必然指示。外币汇率可能对所述证券的价格、价值或收益产生负面影响。如需投资建议、交易执行或其它咨询，请您联系当地销售代表。农银国际证券有限公司或任何其附属机构、总监、员工和代理，都不为阁下因依赖该等资讯所遭受的任何损失而承担责任。进一步的资讯可应要求而提供。

版权所有2021年农银国际证券有限公司
该材料的任何部分未经农银国际证券有限公司的书面许可不得复印、影印、复制或以任何其他形式分发

办公地址: 香港中环，红棉路8号，东昌大厦13楼，农银国际证券有限公司
电话: (852) 2868 2183