各股市走势图 1
股市短评 1
主要经济数据公布 1
主要新闻总结 1
国际经济要闻 2
大中华经济要闻 2
企业要闻 2
中港两地上市的 H 股股份 3
免责声明 4

每天导读

各股市走势图

恒指走势图

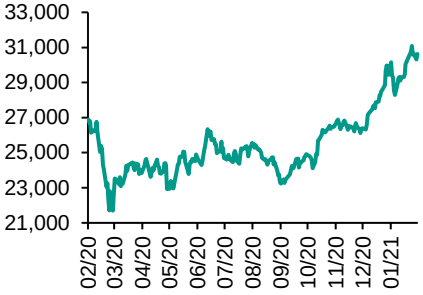

国指走势图



沪深300走势图

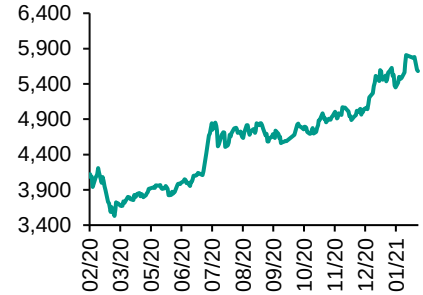

标普500走势图

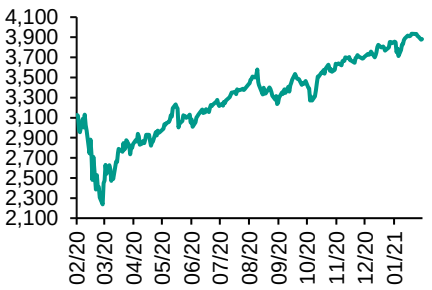

来源：彭博

指数	收市	日比(%)	5日(%)
恒生	30,632.64	1.03	(0.37)
H股	11,909.63	0.13	(1.05)
红筹	4,226.34	0.57	2.94
HSC大型股	2,956.98	0.51	(1.47)
HSC中型股	6,314.21	(0.26)	(4.68)
AH股溢价	134.41	(1.03)	1.46
沪深300	5,579.67	(0.32)	(1.87)
富时中国A50	19,183.50	0.15	(2.39)
上证180	11,407.54	(0.15)	(0.67)
上证380	6,090.35	0.08	2.43
台北加权	16,443.40	0.20	4.06
日经225	30,156.03	0.46	(1.02)
道琼斯	31,537.35	0.05	0.05
标普500	3,881.37	0.13	(1.30)
纳斯达克	13,465.20	(0.50)	(4.15)
德国DAX 30	13,864.81	(0.61)	(1.42)
富时100	6,625.94	0.21	(1.82)
法国CAC 40	5,779.84	0.22	(0.12)

商品期货/指数	市价	日比(%)	5日(%)
纽约期油(美元/桶)	61.29	(0.62)	0.25
纽约期金(美元/t oz)	1,804.40	(0.13)	0.40
标普高盛商品指数	481.16	0.05	2.32
CRB大宗商品期货价格指数	192.50	(0.06)	2.57
罗杰斯国际商品指数	2,610.80	(0.12)	2.23

外汇	汇率	5日(%)	1个月(%)
港元兑人民币	0.8329	0.35	(0.47)
美元兑人民币	6.4583	0.35	(0.45)
美元兑港元	7.7534	0.01	0.02
美元兑日元	105.29	(0.55)	1.46
欧元兑美元	1.2154	0.96	0.12
英磅兑美元	1.4119	1.89	3.25
澳元兑美元	0.7909	2.04	2.54

政府债券	收益率 (%)	5日(bps)	1个月(bps)
中国 (10年期)	3.2690	2.60	14.30
香港 (10年期)	1.23300	14.00	44.50
美国 (10年期)	1.33990	6.96	25.44

来源：彭博

股市短评

昨天美股三大指数表现不一，其中仅纳斯达克指数下跌。三大指数在早段下跌，美国联储局主席鲍威尔随后表明通胀依然疲弱，救市措施仍要继续，他的偏鸽言论发表后，最终道指和标普500指数倒升收市。标普500指数11个行业指数表现不一，其中能源指数领涨，非核心消费品指数领跌。昨天欧洲三大股指表现不一，其中仅德国DAX30指数下跌。昨天恒指及国指均上涨，恒指涨幅较大。港股各行业指数表现不一，其中能源业指数领涨，原材料业指数领跌。昨天上证综指及深成指均下跌，其中深成指跌幅较大。沪深300指数各行业指数表现不一，其中金融地产指数领涨，原材料指数领跌。昨天沪股通北向净买入21.96亿人民币，南向净买入25.36亿港币；深股通北向净卖出15.45亿人民币，南向净买入52.27亿港币。今天将公布美国1月新建住宅销量年率及法国2月制造业信心指数。

主要经济资料公布

国家	经济指标	时间	市场预期	实际值	前值
欧元区	CPI 同比	1月	0.9%	0.9%	0.9%
欧元区	CPI 月环比	1月	0.2%	0.2%	0.2%
美国	标普CoreLogic CS 20城市同比	12月	9.90%	10.10%	9.2%*
美国	FHFA房价指数月环比	12月	1.0%	1.1%	1.0%
英国	失业救济金申领人数比率	1月	NA	7.2%	7.3%*
中国	新建住宅均价环比	1月	NA	0.28%	0.12%

来源：彭博（*均为修正值）

主要新闻总结

- 鲍威尔暗示即使经济前景改善，美联储仍将保持购债操作
- 美国20个城市房价指数12月份录得2014年以来最快上涨
- 英国接受欧盟有关延长批准英国脱欧贸易协议期限的请求
- 加拿大央行行长：收益率上涨说明市场情绪乐观，是一件好事
- 中国外汇占款微增未提供汇率干预证据
- 拜登的贸易总管局负“重启”重任
- 沿用特朗普时代针对中国的投资禁令？美国副财长提名人选不排除该可能
- 世贸组织将审理香港就美国产地来源标记新规定提出的争端

国际经济要闻

鲍威尔暗示即使经济前景改善，美联储仍将保持购债操作	美联储主席鲍威尔给出了毫未接近收回刺激措施的信号，不过他预期今年晚些时候经济活动将会好转，恢复到更正常的水平。鲍威尔周二在参议院银行业委员会做证词陈述的报告中写道：“经济状况距离实现我们的就业和通胀目标还有很长一段路，而且可能需要一段时间才能进一步取得实质性进展。”(彭博)
美国20个城市房价指数12月份录得2014年以来最快上涨	美国20城房价指数12月飙升，低迷的抵押贷款利率推动了房地产市场。标普CoreLogic凯斯-席勒美国20城房价指数比去年同期增长了10.1%，创下自2014年以来的最大升幅，超过彭博调查的经济学家9.9%的预期中值。该指数11月增长9.2%。(彭博)
英国接受欧盟有关延长批准英国脱欧贸易协议期限的请求	英国内阁办公室大臣Michael Gove周二致函欧盟委员会副主席Maros Sefcovic表示，英国接受将该国与欧盟的贸易协定的临时适用期限延长至4月30日。Gove表示：“英国预期欧盟应该能够在2021年4月30日之前满足其内部要求”。(彭博)
加拿大央行行长：收益率上涨说明市场情绪乐观，是一件好事	加拿大央行行长Tiff Macklem表示，长期债券收益率上涨反映出人们对疫苗和美国财政刺激措施的前景更为乐观。Macklem说，“特别是在美国，由于实施更多财政刺激措施的可能性越来越高，加上疫苗接种势头增强，人们心态更加乐观。由此反映在收益率水平上，这是一件好事”(彭博)

大中华经济要闻

中国外汇占款微增未提供汇率干预证据	中国央行1月外汇占款仅微幅增加，意味着近两个月以来的巨量代客净结汇在进入银行体系之后，未有直接证据指向央行曾通过入市干预平抑人民币升值压力。央行周一晚间公布数据，1月份外汇占款环比增加了92亿元人民币，与当月2637亿元人民币的银行代客结售汇顺差规模仍相去甚远。(彭博)
拜登的贸易总管肩负“重启”重任	据知情人士称，作为美国总统乔·拜登的美国贸易代表人选，Tai说热衷于维持特朗普政府与北京达成的所谓的第一阶段贸易协议的公司也应该做好有这些关税相伴的准备。(彭博)
沿用特朗普时代针对中国的投资禁令？美国副财长提名人选不排除该可能	“至关重要的是利用财政部的工具，对中国不符合国际法以及威胁到美国国家安全的行为追责，”美国副财长提名人选Wally Adeyemo周二在参议院提名确认听证会上说。(彭博)
世贸组织将审理香港就美国产地来源标记新规定提出的争端	香港政府在网站发布新闻公报称，世贸组织争端解决委员会在2月22日的会议上同意香港的要求，将会成立“专家组”审理有关香港就美国对香港货品实施的产地来源标记新规定违反世贸规则提出的争端。(彭博)

企业要闻

Apollo、GIP等竞购沙特阿美100亿美元石油管道股份	据知情人士透露，Apollo Global Management Inc.和独立基建基金管理公司全球基础设施合作伙伴(Global Infrastructure Partners, GIP)参与竞购沙特阿美石油管道约100亿美元的股权。(彭博)
携程目标是最快4月份在香港二次上市，筹集10-20亿美元	IFR援引未具名知情人士报道，携程计划最快于4月份在香港二次上市，可能募集约10亿至20亿美元的资金。这家纳斯达克上市公司已非公开地向香港交易所提交了上市申请。(彭博)
中诚信国际将海航控股主体及相关债项信用等级调降至C	中诚信国际公告，决定将海南航空控股股份有限公司的主体信用等级由BB调降至C。将“18海航Y1”、“18海航Y2”、“18海航Y3”、“18海航Y4”和“18海航Y5”的债项信用等级由BB调降至C。(彭博)
富国银行将向两家私募股权机构出售其资产管理业务	根据周二发布的一份公告，GTCR LLC和Reverence Capital Partners同意以21亿美元收购富国银行的资产管理公司。该部门管理的资产总额为6030亿美元，并雇佣了超过450名投资专业人士。(彭博)

中港两地上市的H股股份

H股代码	股份名称	H股收盘价（港元）	动态市盈率	市净率	H股/A股价比(%)	H股代码	股份名称	H股收盘价（港元）	动态市盈率	市净率	H股/A股价比(%)
939	建设银行	6.37	5.50	0.59	(28.01)	1065	创业环保	3.41	7.44	0.65	(53.22)
1398	工商银行	5.27	5.51	0.61	(18.30)	895	东江环保*	5.83	13.27	0.96	(38.84)
1288	农业银行	2.96	4.51	0.47	(24.04)	1635	大众公用	2.21	9.28	0.67	(49.64)
3988	中国银行	2.79	4.33	0.35	(27.96)	753	中国国航	6.88	-	1.01	(32.73)
1658	邮储银行	6.06	7.70	0.83	(17.01)	670	东方航空	3.76	-	0.90	(37.53)
3328	交通银行	4.51	4.31	0.39	(18.23)	1055	南方航空	5.85	-	1.04	(25.05)
3968	招商银行	66.35	15.20	2.25	(0.38)	1919	中远海控	9.10	58.73	2.39	(39.38)
998	中信银行	3.74	3.52	0.33	(41.70)	598	中国外运	2.87	6.40	0.60	(47.51)
6818	光大银行	3.37	4.45	0.45	(33.40)	2866	中远海发	1.30	6.31	0.69	(58.62)
2016	浙商银行	3.82	5.64	0.60	(21.53)	1138	中远海能	3.43	4.26	0.38	(55.65)
1988	民生银行	4.79	3.45	0.33	(23.61)	2880	大连港	0.86	9.42	0.48	(59.93)
6196	郑州银行*	2.11	3.91	0.35	(55.45)	6198	青岛港	4.49	6.49	0.76	(44.60)
3866	青岛银行*	4.57	9.48	0.78	(32.90)	3369	秦港股份	1.40	6.12	0.43	(56.43)
1963	重庆银行	5.06	3.25	0.38	(68.69)	317	广船国际	9.08	14.33	0.78	(70.84)
3618	渝农商行	3.53	3.73	0.36	(31.05)	2039	中集集团*	12.40	29.50	1.06	(29.60)
2628	中国人寿	16.92	8.47	0.96	(60.14)	1800	中国交建	3.95	3.45	0.26	(52.46)
2318	中国平安	96.30	9.82	1.93	(4.75)	390	中国中铁	4.02	3.34	0.41	(40.97)
2601	中国太保	41.45	12.15	1.68	(22.73)	1186	中国铁建	5.23	3.27	0.27	(44.29)
1336	新华保险	32.05	6.83	0.91	(50.04)	1766	中国中车	3.76	8.75	0.65	(53.61)
1339	人保集团	2.50	4.65	0.47	(66.26)	3969	中国通号	3.20	7.91	0.73	(54.46)
6030	中信证券	17.52	12.98	1.05	(47.06)	525	广深铁路	1.58	-	0.33	(39.27)
3908	中金公司	19.74	13.23	1.43	(72.40)	177	宁沪高速	9.16	15.18	1.39	(17.67)
6837	海通证券	7.21	7.27	0.53	(50.47)	548	深圳高速	7.45	13.84	0.75	(27.24)
2611	国泰君安	11.20	9.87	0.69	(44.06)	995	皖通高速	5.15	9.57	0.66	(30.72)
6806	申万宏源*	2.30	6.38	0.55	(59.87)	107	成渝高速	1.90	21.11	0.32	(48.55)
1776	广发证券*	11.64	8.12	0.79	(41.34)	2238	广汽集团	7.70	12.53	0.79	(40.70)
6886	华泰证券	12.22	8.13	0.74	(41.29)	1211	比亚迪*	225.60	167.60	9.01	(16.37)
6099	招商证券	11.32	9.90	0.74	(56.53)	2333	长城汽车	23.55	43.03	3.29	(44.64)
3958	东方证券	5.22	11.02	0.56	(55.67)	2338	潍柴动力	24.60	17.72	3.19	(14.08)
6178	光大证券	6.91	16.52	0.53	(63.64)	3606	福耀玻璃	51.80	46.20	5.28	(16.72)
6881	银河证券	4.86	5.85	0.55	(61.80)	1108	洛阳玻璃	8.41	43.26	2.81	(61.75)
6066	中信建投	10.90	8.08	1.34	(74.82)	6865	福莱特	31.20	49.71	9.10	(24.77)
1375	中州证券	1.67	-	0.48	(70.43)	38	一拖股份	3.67	6.43	0.66	(66.94)
1456	国联证券	4.20	13.64	0.79	(77.04)	1157	中联重科*	12.74	13.57	1.89	(23.94)
857	中石油	2.89	23.89	0.36	(46.20)	564	郑煤机	15.22	15.22	1.70	(17.73)
386	中石化	4.55	12.11	0.63	(19.26)	1057	浙江世宝*	1.82	-	0.89	(72.65)
338	上石化	2.00	-	0.67	(57.34)	1072	东方电气	7.60	12.53	0.65	(51.09)
1033	石化油服	0.83	27.00	1.78	(67.04)	2727	上海电气	3.38	12.53	0.65	(51.40)
2883	中海油田	9.85	15.51	1.03	(59.57)	2208	金风科技*	18.22	29.03	2.05	(7.57)
568	山东墨龙*	1.67	-	0.74	(58.67)	42	东北电气	0.68	3.83	3.81	(66.44)
1088	中国神华	15.16	6.61	0.69	(31.13)	187	京城机电	1.68	-	1.34	(65.99)
1898	中煤能源	2.81	7.68	0.31	(49.05)	2607	上海医药	13.46	7.53	0.74	(40.22)
1171	兖州煤业	7.14	3.95	0.51	(37.45)	2196	复星医药	38.80	23.54	2.51	(30.94)
1816	中广核*	1.82	8.21	0.82	(44.40)	1513	丽珠医药*	29.55	13.66	1.99	(34.68)
902	华能国际	2.69	10.43	0.44	(45.41)	874	白云山	21.20	10.69	1.11	(39.92)
991	大唐发电	1.13	17.69	0.41	(59.90)	719	新华制药*	5.48	9.20	0.91	(47.28)
1071	华电国际	2.15	5.60	0.38	(44.14)	1349	复旦张江	5.02	23.36	2.33	(73.58)
956	新天绿能	2.61	6.41	0.72	(72.38)	1877	君实生物*	75.90	-	20.69	(35.54)
1618	中国中冶	2.34	6.76	0.55	(44.08)	6185	康希诺	372.00	-	50.17	(32.70)
2068	中铝国际	1.62	-	0.51	(59.55)	9989	海普瑞*	13.90	13.64	1.97	(42.06)
347	鞍钢股份*	3.79	21.36	0.56	(6.20)	2359	药明康德	180.10	139.91	11.50	(3.09)
323	马钢股份	2.60	13.60	0.60	(22.55)	3759	康龙化成*	137.90	138.84	11.76	(15.45)
1053	重庆钢铁	1.22	15.70	0.46	(34.35)	3347	泰格医药	160.80	-	-	(16.63)
2600	中国铝业	3.87	-	1.10	(26.31)	168	青岛啤酒	69.05	34.67	3.65	(33.96)
358	江西铜业	22.75	33.60	1.24	(37.42)	6116	拉夏贝尔	0.38	-	0.37	(78.87)
2899	紫金矿业	13.82	51.73	6.10	(16.78)	1533	庄园牧场*	6.27	49.78	0.80	(46.25)
1787	山东黄金	17.80	30.26	2.63	(38.35)	553	南京熊猫	4.92	132.66	1.09	(38.57)
3993	洛阳钼业	6.88	55.56	3.07	(23.18)	981	中芯国际	26.50	35.92	1.34	(61.49)
1772	赣锋锂业	118.70	356.88	14.22	(18.81)	763	中兴通讯*	21.10	13.84	1.97	(45.60)
914	海螺水泥	49.30	6.32	1.44	(21.68)	6869	长飞光纤	10.80	12.30	0.76	(61.04)
2009	金隅股份	1.65	5.55	0.31	(52.05)	921	海信家电*	12.52	9.82	1.55	(28.23)
2202	万科*	30.50	7.14	1.46	(15.23)	6690	海尔智家	33.00	26.21	3.78	(9.70)
588	北京北辰	1.54	9.16	0.30	(42.66)	1812	晨鸣纸业*	9.25	22.34	1.29	(36.35)
1528	美凯龙	4.96	6.49	0.34	(54.39)	811	新华文轩	5.02	4.50	0.54	(51.93)

注*：其A股在深圳证券交易所上市。没有"*"符号H股，其A股在上海证券交易所上市

来源: 彭博、农银国际证券

农银国际业务发展部连络人
戴昕
angeladai@abci.com.hk
电话:（852）2147 8810

农银国际机构销售部连络人
林 青
sallylin@abci.com.hk
电话:（852）2147 8835
伍华安
johnng@abci.com.hk
电话:（852）2147 8806

农银国际研究部连络人
陈宋恩
philipchan@abci.com.hk
电话:（852）2147 8805
周秀成
stevechow@abci.com.hk
电话:（852）2147 8809

要下载最新的研究报告，请前往 http://sec.abci.com.hk/eng/research/research.asp
要下载过去的研究报告，请前往 http://www.abci.com.hk/en-us/research_report.php

陈宋恩及周秀成作为本研究报告全部或部分撰写人，谨此证明有关就研究报告中提及的所有公司及/或该公司所发行的证券所做出的观点，均属分析员之个人意见。分析员亦在此证明，就研究报告内所做出的推荐或个人观点，分析员并无直接或间接地收取任何补偿。此外，分析员及分析员之关联人士并没有持有（除以下披露权益）研究报告内所推介股份的任何权益，并且没有担任研究报告内曾提及的上市法团的高级工作人员。

权益披露

农银国际证券有限公司及/或与其联属公司，曾在过去12个月内，与建设银行, 中国银行, 交通银行, 光大银行, 民生银行, 中金公司,海通证券, 中信建投, 中海油田有投资银行业务关系。
陈宋恩持有中国农业银行H股股份。

免责声明

该报告只为客户使用，并只在适用法律允许的情况下分发。本研究报告并不牵涉具体使用者的投资目标，财务状况和特殊要求。该等资讯不得被视为购买或出售所述证券的要约或要约邀请。我等并不保证该等资讯的全部或部分可靠，准确，完整。该报告不应代替投资人自己的投资判断。文中分析建立于大量的假设基础上，我等并不承诺通知阁下该报告中的任何资讯或观点的变动，以及由于使用不同的假设和标准，造成的与其它分析机构的意见相反或不一致。分析员（们）负责报告的准备，为市场讯息采集、整合或诠释，或会与交易、销售和其它机构人员接触。农银国际证券有限公司不负责文中资讯的更新。农银国际证券有限公司对某一或某些公司内部部门的资讯进行控制，阻止内部流动或者进入其它部门及附属机构。负责此研究报告的分析员的薪酬完全由研究部或高层管理者（不包括投资银行）决定。分析员薪酬不取决于投行的收入，但或会与农银国际证券有限公司的整体收入（包括投行和销售部）有关。报告中所述证券未必适合在其它司法管辖区销售或某些投资人。文中所述的投资价格和价值、收益可能会有波动，历史表现不是未来表现的必然指示。外币汇率可能对所述证券的价格、价值或收益产生负面影响。如需投资建议、交易执行或其它咨询，请您联系当地销售代表。农银国际证券有限公司或任何其附属机构、总监、员工和代理，都不为阁下因依赖该等资讯所遭受的任何损失而承担责任。进一步的资讯可应要求而提供。

版权所有2021年农银国际证券有限公司
该材料的任何部分未经农银国际证券有限公司的书面许可不得复印、影印、复制或以任何其他形式分发

办公地址: 香港中环，红棉路8号，东昌大厦13楼，农银国际证券有限公司
电话: (852) 2868 2183