调整股指排序 仍然看好商品后续机会

摘要：

香港财政司司长陈茂波表示，我们充分考虑对证券市场和国际竞争力的影响后，决定提交法案调整股票印花税税率，由现时买卖双方按交易金额各付百分之零点一，提高至百分之零点一三。政府将继续全力推行各项发展证券市场的措施，将香港的金融业发展至更高的台阶。港交所回应印花税提升：市场需要时间来消化，不能评论真实的影响会怎样，但是大家不用反应过大、过快，需要更多的时间观察。香港市场吸引力，除了成本也有很多其他的因素考虑，比如上市公司质量等，这些因素都可以增加香港资本市场的活力；印花税提升不会在几个月内就实行，仍需要立法。

随着全球多国疫情大幅好转，越来越多的国家开始逐步放松疫情管控措施。继英国等国家之后，日本多个地区政府已经要求本周末提前解除紧急状态，最严格的的抗疫限制措施逐渐走到尽头。日本经济再生担当大臣西村康稔周二表示，大阪府、京都府、兵库县等六个地区均要求最早在本周取消紧急状态。不过东京和邻近地区短期可能仍将维持紧急状态。

《国家综合立体交通网规划纲要》出炉，勾勒出未来 15 年我国综合立体交通网建设目标和实现路径。按照规划，到 2035 年，我国要基本建成便捷顺畅、经济高效、绿色集约、智能先进、安全可靠的现代化高质量国家综合立体交通网，实现国际国内互联互通、全国主要城市立体畅达、县级节点有效覆盖，有力支撑“全国 123 出行交通圈”（都市区 1 小时通勤、城市群 2 小时通达、全国主要城市 3 小时覆盖）和“全球 123 快货物流圈”（国内 1 天送达、周边国家 2 天送达、全球主要城市 3 天送达）。

宏观大类：

周三，A 股全面承压，而商品表现相对坚挺，能化、有色延续上涨趋势，美油 4 月合约刷新 2 年新高。考虑到当下 A 股估值已经处于相对高位，并且国内“紧信用”预期持续上升，A 股一旦开始调整预计将有一定的持续性，短期我们下调股指的排序，建议关注安全边际相对高的低估值板块。商品我们认为短期仍将保持上升趋势，一方面是来自财政刺激预期的提振，有色受益最显著，另一方面境外消费回升也将提振能化板块尤其是原油价格。美国 1.9 万亿刺激法案预计在本周末（2 月 28 日）前进行投票，从节奏上来看，后续行情的强度和节奏还要看境外消费的复苏进程以及油价的回升力度。风险端来看，10 年期美债利率持续走高将加大美股下行压力，而 1.9 万亿刺激方案落地后“卖事实”的风险也不容忽视。

策略（强弱排序）：商品>股票>债券；

风险点：地缘政治风险；美国全面封城；全球疫情风险。

投资咨询业务资格：

证监许可【2011】1289 号

研究院 FICC 组

侯峻

从业资格号：F3024428

投资咨询号：Z0013950

研究员：

蔡劭立

☎ 0755-82537411

✉ caishaoli@htfc.com

从业资格号：F3063489

投资咨询号：Z0014617

联系人

彭鑫

☎ 010-64405663

✉ pengxin@htfc.com

从业资格号：F3066607

高聪

☎ 021-60828524

✉ gaocong@htfc.com

从业资格号：F3063338

相关研究：

FICC 与金融期货年报：全球复苏共振上行 商品牛市势不可挡

2020-12-07

宏观大类点评：异动过后，坚定看好贵金属

2020-12-01

宏观大类点评：国内经济持续改善 大宗商品行情有望启动

2020-11-17

宏观经济

图 1: 粗钢日均产量 单位：万吨/每天

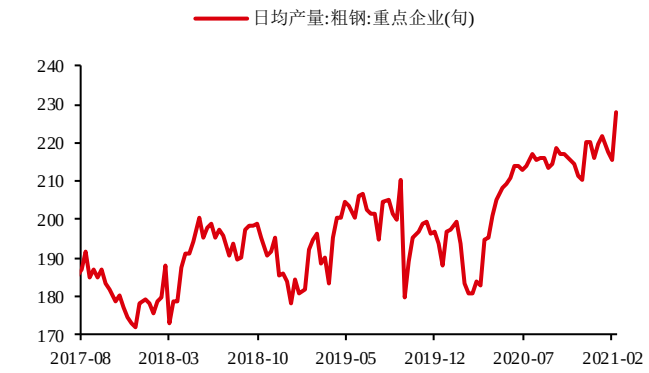

数据来源：Wind 华泰期货研究院

图 2: 全国城市二手房出售挂牌价指数 单位：%

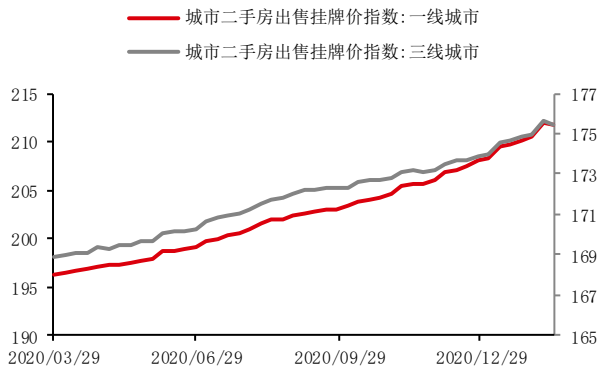

数据来源：Wind 华泰期货研究院

图 3: 水泥价格指数 单位：点

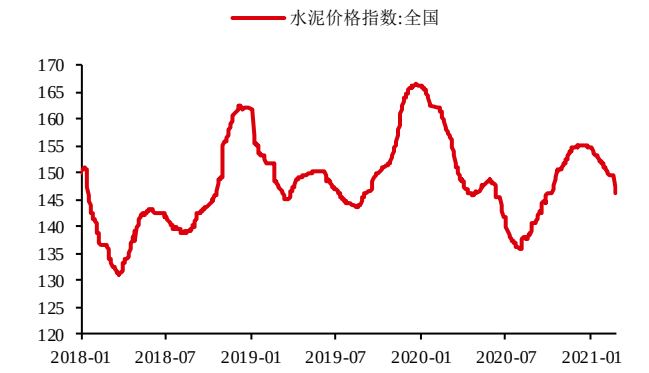

数据来源：Wind 华泰期货研究院

图 4: 30 城地产成交面积 4 周移动平均增速单位:%

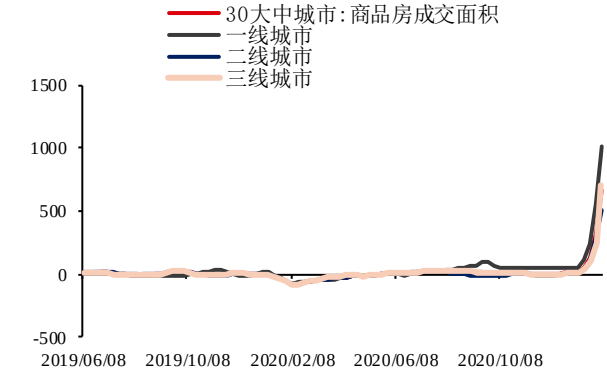

数据来源：Wind 华泰期货研究院

图 5: 猪肉平均批发价 单位：元/千克



数据来源：Wind 华泰期货研究院

图 6: 农产品批发价格指数 单位：无

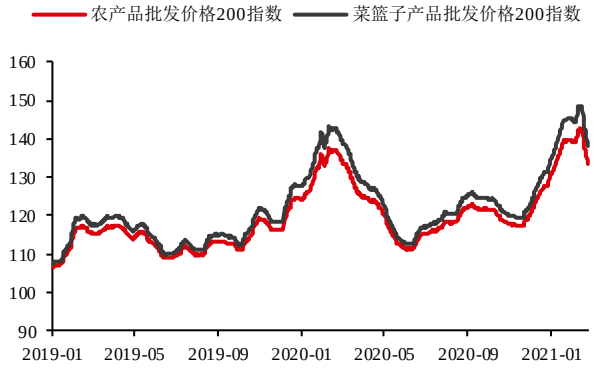

数据来源：Wind 华泰期货研究院

权益市场

图 7： 全球重要股指日涨跌幅 单位：%

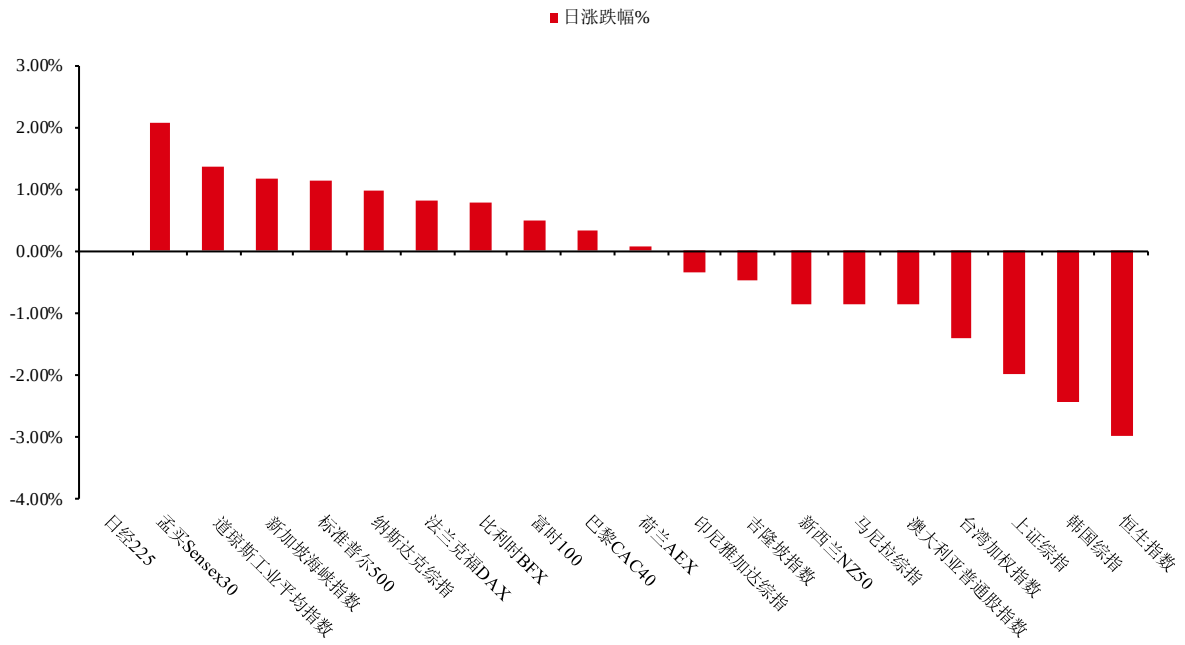

数据来源：Wind 华泰期货研究院

图 8： PE 单位：倍

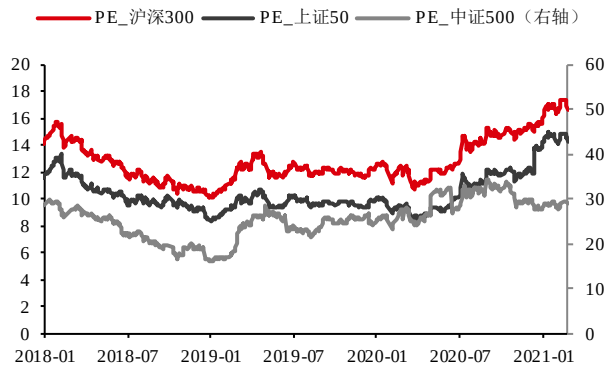

数据来源：Wind 华泰期货研究院

图 9： PB 单位：倍

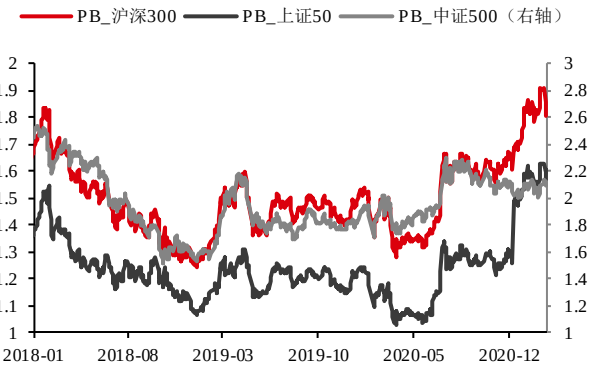

数据来源：Wind 华泰期货研究院

图 10： 换手率 单位：%

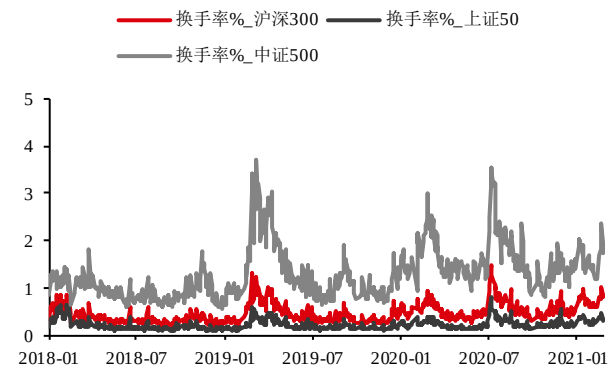

数据来源：Wind 华泰期货研究院

图 11： 波动率指数 单位：无，%

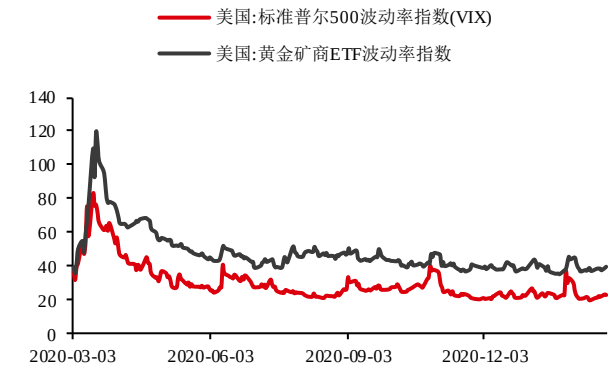

数据来源：Wind 华泰期货研究院

图 12： 申万行业日度涨跌幅 单位：%

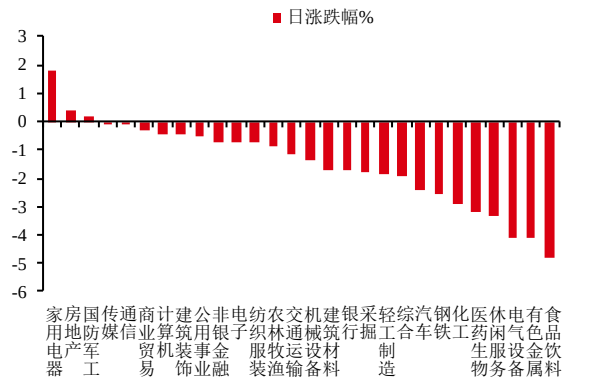

数据来源：Wind 华泰期货研究院

图 13： 申万行业 5 日涨跌幅 单位：无，%

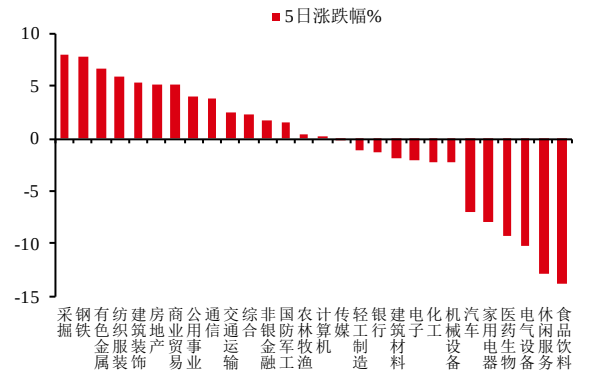

数据来源：Wind 华泰期货研究院

利率市场

图 14： 利率走廊 单位：%

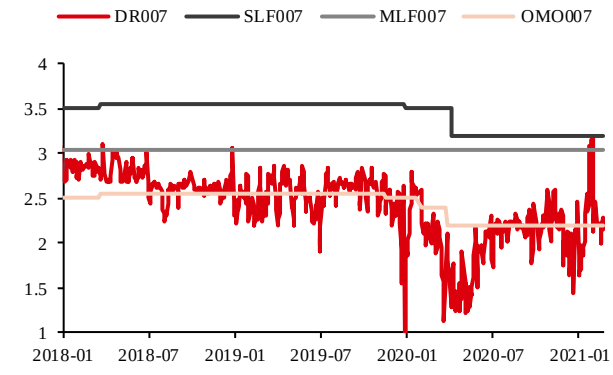

数据来源：Wind 华泰期货研究院

图 15： SHIBOR 利率 单位：%

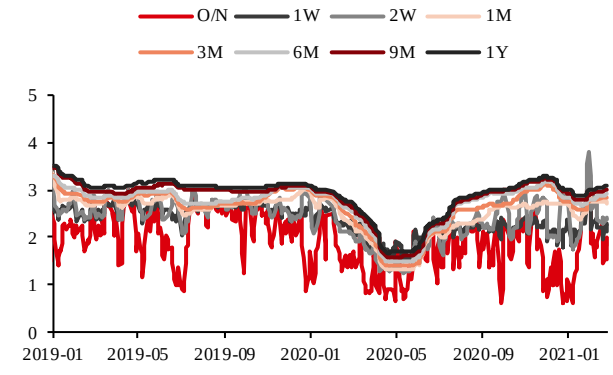

数据来源：Wind 华泰期货研究院

图 16： DR 利率 单位：%

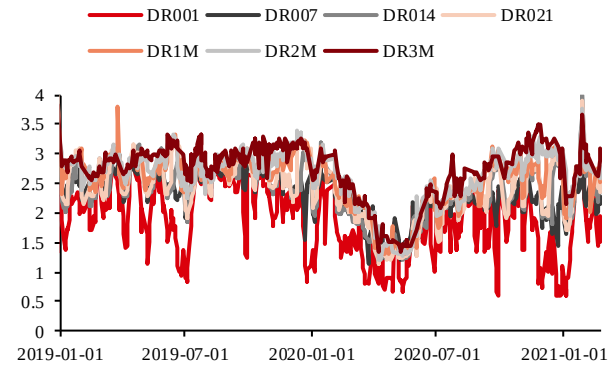

数据来源：Wind 华泰期货研究院

图 17： R 利率 单位：%

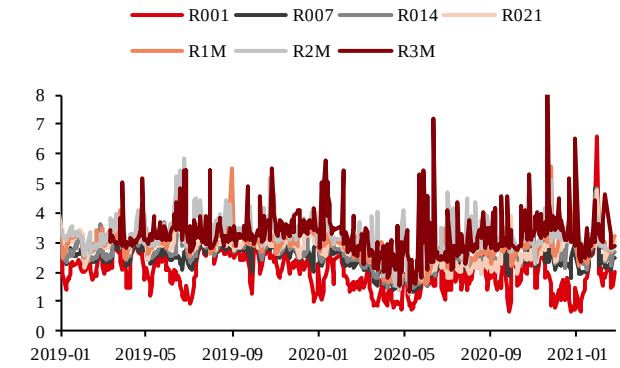

数据来源：Wind 华泰期货研究院

图 18： 国有银行同业存单利率 单位：%

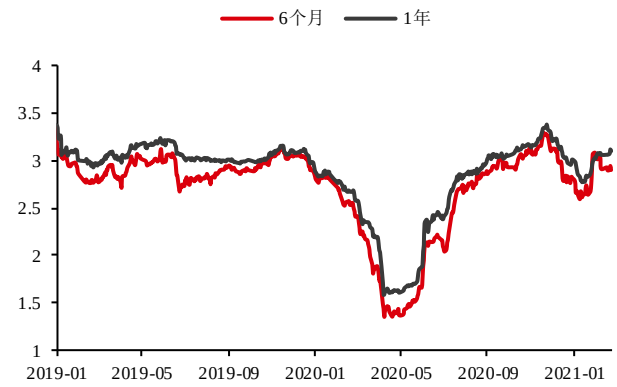

数据来源：Wind 华泰期货研究院

图 19： 商业银行同业存单利率 单位：%

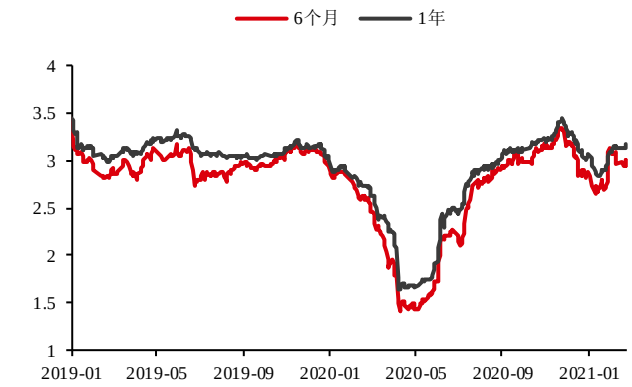

数据来源：Wind 华泰期货研究院

图 20： 各期限国债利率曲线（中债） 单位：%

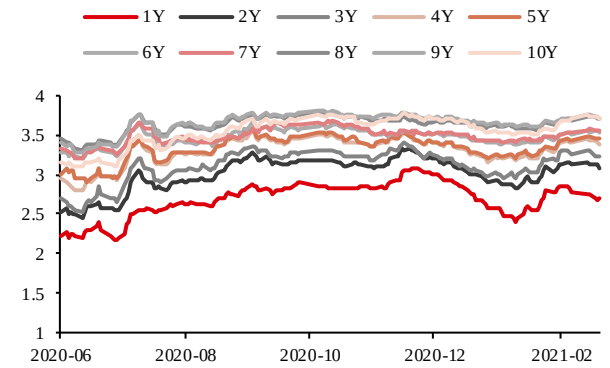

数据来源：Wind 华泰期货研究院

图 21： 各期限国债利率曲线（美债） 单位：%

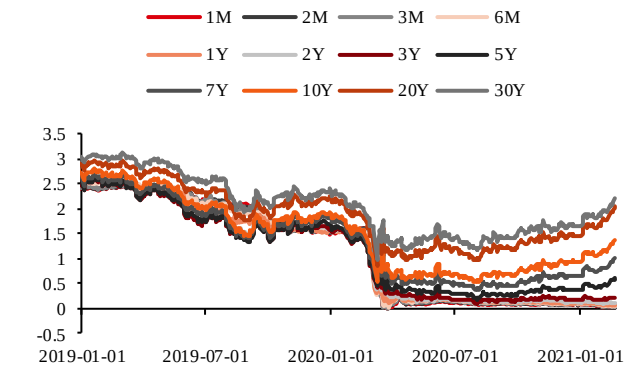

数据来源：Wind 华泰期货研究院

图 22： 2 年期国债利差 单位：%

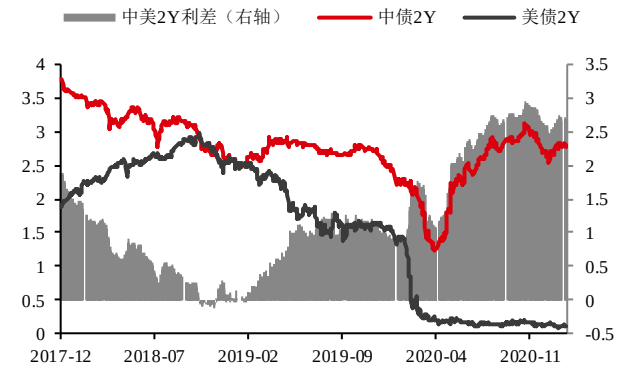

数据来源：Wind 华泰期货研究院

图 23： 10 年期国债利差 单位：%

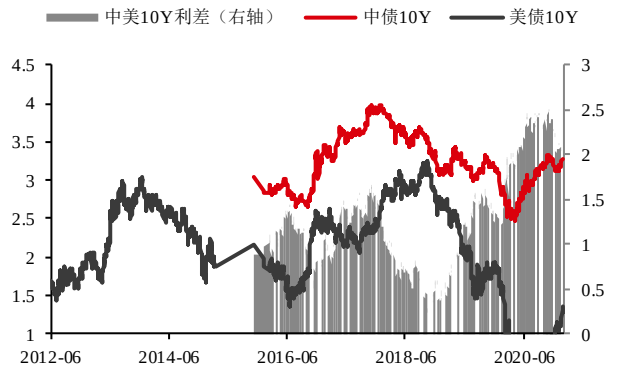

数据来源：Wind 华泰期货研究院

外汇市场

图 24： 美元指数 单位：无



数据来源：Wind 华泰期货研究院

图 25： 人民币 单位：无



数据来源：Wind 华泰期货研究院

商品市场

图 26：　商品板块日涨跌幅　　单位：%

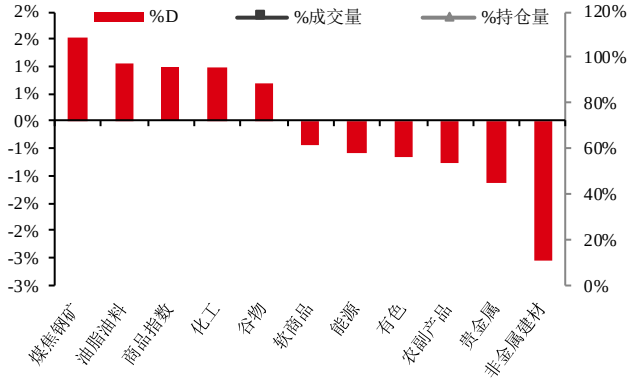

数据来源：Wind 华泰期货研究院

图 27：　板块持仓量（指数化）　　单位：无

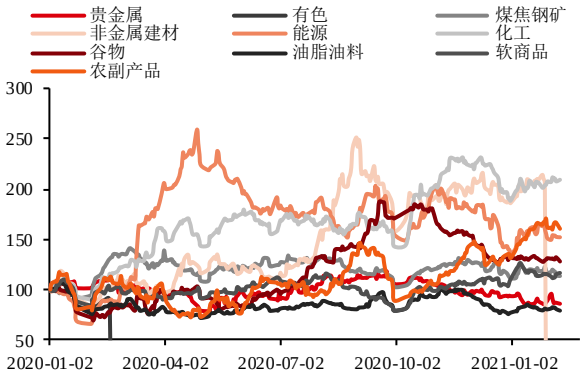

数据来源：Wind 华泰期货研究院

图 28：　成交量周度变化（前五 vs 后五）　　单位：%

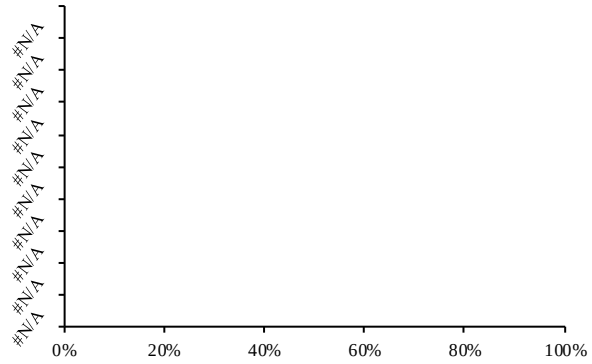

数据来源：Wind 华泰期货研究院

图 29：　持仓量周度变化（前五 vs 后五）　　单位：%

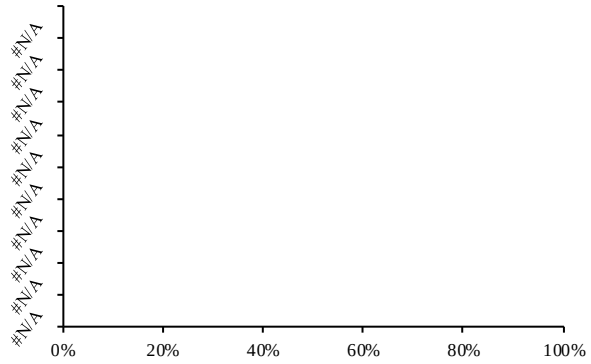

数据来源：Wind 华泰期货研究院

图 30： 价格% VS 成交量% 单位：%

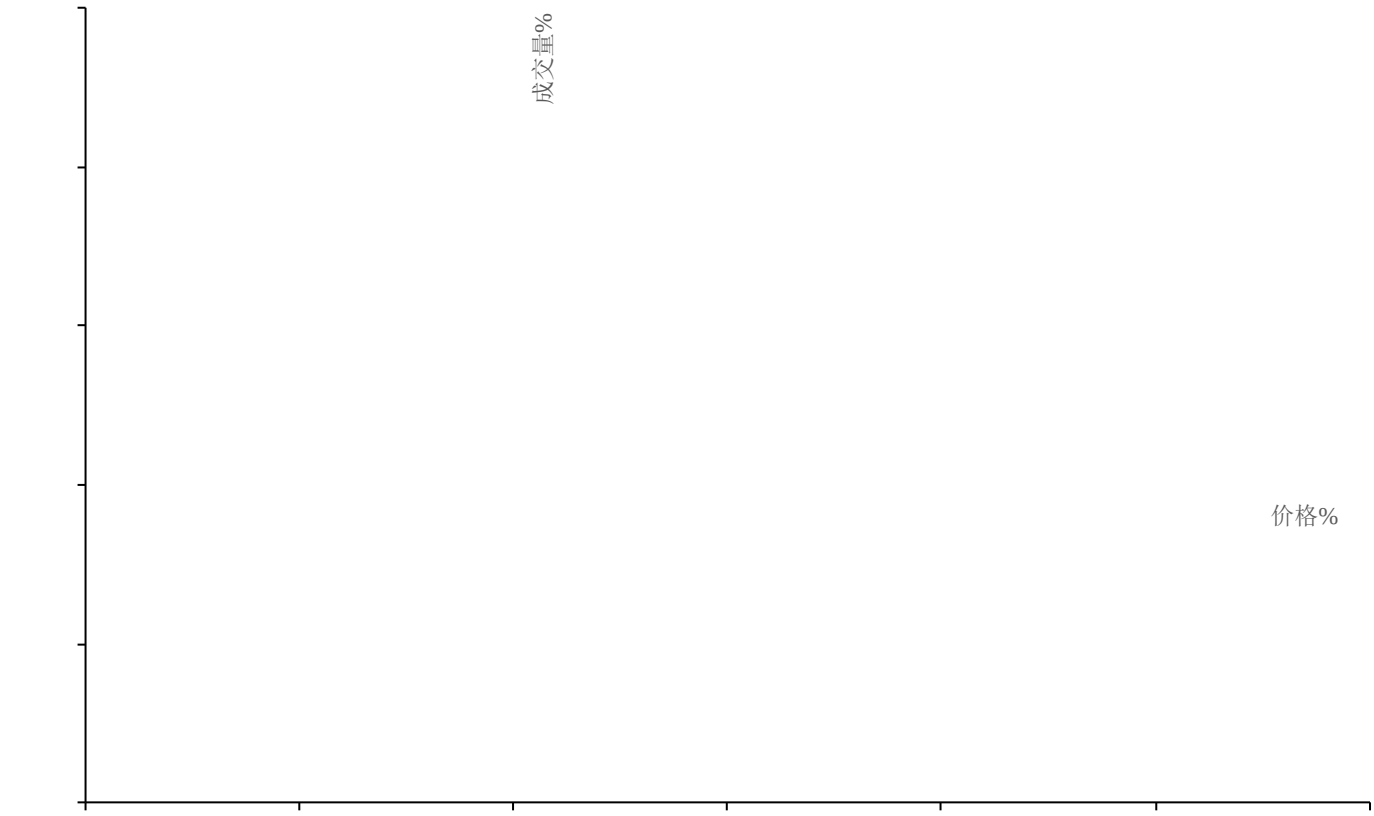

数据来源：Wind 华泰期货研究院

图 31： 价格% VS 持仓量% 单位：%

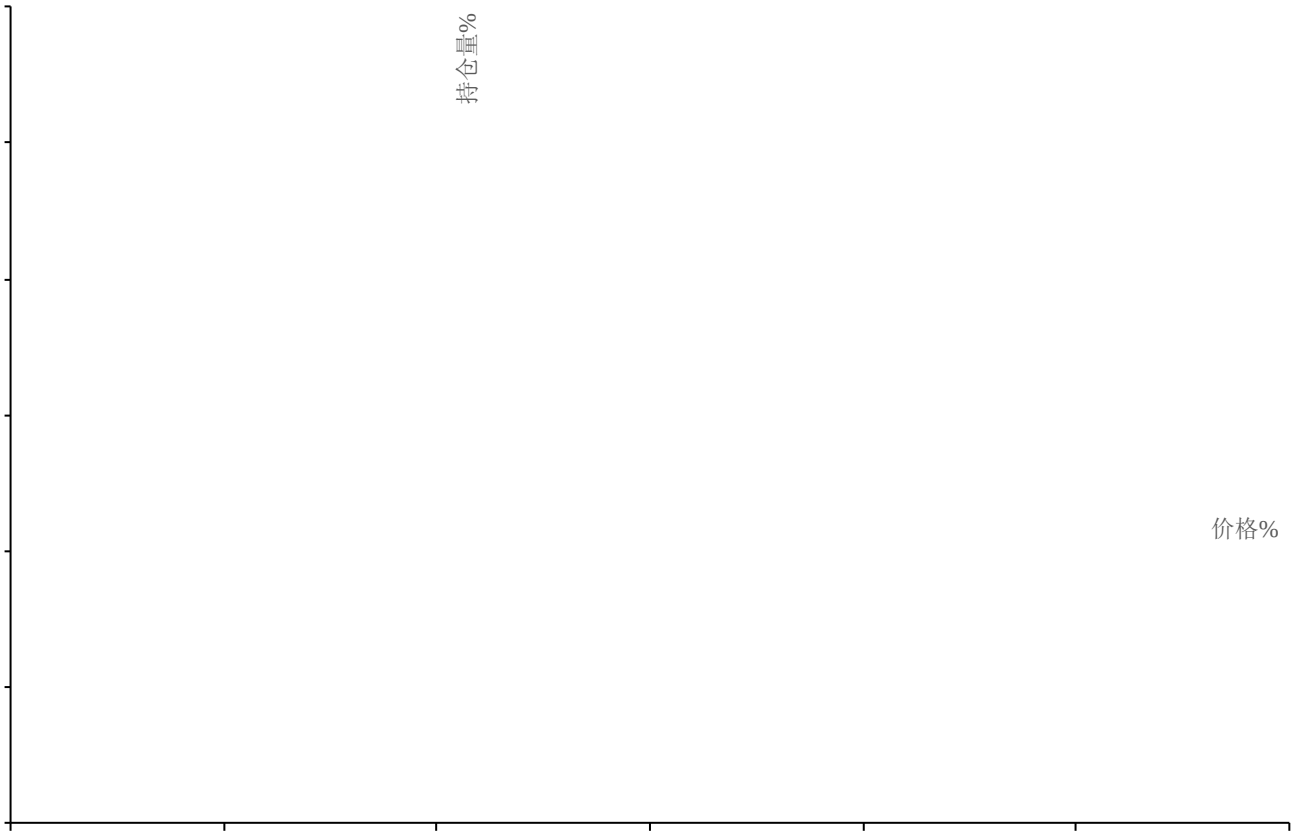

数据来源：Wind 华泰期货研究院

免责声明

本报告基于本公司认为可靠的、已公开的信息编制，但本公司对该等信息的准确性及完整性不作任何保证。本报告所载的意见、结论及预测仅反映报告发布当日的观点和判断。在不同时期，本公司可能会发出与本报告所载意见、评估及预测不一致的研究报告。本公司不保证本报告所含信息保持在最新状态。本公司对本报告所含信息可在不发出通知的情形下做出修改，投资者应当自行关注相应的更新或修改。

本公司力求报告内容客观、公正，但本报告所载的观点、结论和建议仅供参考，投资者并不能依靠本报告以取代行使独立判断。对投资者依据或者使用本报告所造成的一切后果，本公司及作者均不承担任何法律责任。

本报告版权仅为本公司所有。未经本公司书面许可，任何机构或个人不得以翻版、复制、发表、引用或再次分发他人等任何形式侵犯本公司版权。如征得本公司同意进行引用、刊发的，需在允许的范围内使用，并注明出处为“华泰期货研究院“，且不得对本报告进行任何有悖原意的引用、删节和修改。本公司保留追究相关责任的权力。所有本报告中使用的商标、服务标记及标记均为本公司的商标、服务标记及标记。

华泰期货有限公司版权所有并保留一切权利。

公司总部

地址：广东省广州市越秀区东风东路761号丽丰大厦20层

电话：400-6280-888

网址：www.htfc.com