

一、本周市场回顾

本周几大指数从日线来看比较热闹，尤其沪指在一周内完成多次多空反包表演，但是这热闹的情况放在周线级别来看，就只是大阴线之后的低位盘整，指数的反弹力度被控制在大阴线的三分之一以下，是非常弱的反弹行情，即使下周沪指在 60 日线和 3500 点位置企稳反攻，对于上周大阴线的消化也会非常吃力。周五看似强有力的企稳的信号，却是在大幅低开后出现的，市场费九牛二虎之力仅仅回到周四下跌的平盘位置。周五下午资金明显上攻乏力，低开高走的 K 线组合虽有反击的意愿，但指数走势整体向下移动了一个平台，3500 点的整数关口从下跌的支撑演化成反击的压力，多头把重要的 C 位让给了空方，经过多空双方一周的激烈角斗，“牛”走丢了。

热点板块方面，本周热点整体呈现切换态势，个股方面出现极致分化，抱团板块酿酒、新能源车、光伏等大跌，碳中和、石油等新热点板块涨幅居前。本周涨幅靠前的板块：石油（+6.37%）、环保（+6.27%）、煤炭（+6.25%）；跌幅靠前的板块：酒店餐饮（-1.66%）、酿酒（-0.71%）。

北向资金本周合计净买入额-13.63 亿元，其中，沪股通净买入额 18.05 亿元；深股通净买入额-31.68 亿元。

二、本周重要指数表现统计

指数简称	收盘价	近一周涨跌幅（%）
上证指数	3501.99	-0.20
深证成指	14412.31	-0.66
沪深 300 指数	5262.80	-1.39
中小板指	9705.35	-0.02
创业板指	2871.97	-1.45
科创 50 指数	1329.84	0.32

三、一周热点追踪

驱动事件	相关上市公司
5G 手机概念：荣耀 CEO 赵明近日表示，目前在售的 5G 手机，已经超过十款了，所有的手机都处于供不应求的状态。2021 年一季度，甚至到二季度，都是拼命地去拉采购、拉供应链，增加交付、产能的过程。	爱施德 sz002416：公司是华为荣耀的核心战略合作伙伴，2019 年再度获得华为荣耀多款产品的线下独家代理权。 汇顶科技 sh603160：公司屏下光学指纹识别方案已成功商用于知名品牌华为、vivo、小米的高端旗舰机型，其中，华为于 2018 年 10 月在伦敦发布的 Mate 20 系列四款商务旗舰手机，均应用了公司的技术和产品。
碳中和概念：国家电网发布“碳中和”路径图：新增跨区输电通道以输送清洁能源为主，“十四五”规划建成 7 回特高压直流，新增输电能力 5600 万千瓦。到 2025 年，公司经营区跨省跨区输电能力达到 3.0 亿千瓦，输送清洁能源占比达到 50%。到 2025 年，初步建成国际领先的能源互联网。	中材节能 sh603126：2020 年 12 月 24 日据媒体报道，中材节能股份有限公司与加拿大 CCS Knowledge Center 就 CO2 捕集领域合作签定了设计咨询合同。 远达环保 sh600292：公司拥有全国最大、亚洲第二的合川原烟气净化综合实验基地、国内唯一的催化剂性能检测中心和活性焦脱硫脱硝中试实验基地。

以上信息由华龙证券整理公布，报告版权属华龙证券股份有限公司所有。本内参所载相关数据和信息来源于万得终端、东方财富 choice 终端和公开资料，不构成具体投资建议，仅供投资者参考。据此操作，风险自负。未经许可，严禁以任何方式将本刊物全部或部分翻印和传播。本内参风险等级为中风险，适合稳健型以上投资者参考（所涉及创业板股票适合积极型及以上投资者参考）。

中芯国际产业链：财联社独家获悉，为中芯国际提供高制程工艺部分产品所需设备的美国设备商，已获美许可证，中芯国际对此回应称，尽最大努力保证生产扩产不受影响。中芯国际港交所公告，公司就购买用于生产晶圆的阿斯麦产品与阿斯麦集团签订购买单，购买单总价为 12 亿美元。

亚翔集成 sh603929：公司作为一站式洁净室系统集成工程服务的专业提供商，中芯国际为公司长期合作的重要客户。

正帆科技 sh688596：公司已成功打入大陆领先的中芯国际 14 纳米制程 Fab 厂的供应链体系，并为其提供特气、大宗气体相关设备及系统服务。

四、主力资金净流入流出个股

序号	证券代码	证券简称	涨跌幅（%）	主力净流入额(万元)	成交额（万元）
主力资金净流入					
1	688696.SH	极米科技	15.09	118,600.98	883,388.18
2	601398.SH	工商银行	3.72	96,156.46	970,327.44
3	601288.SH	农业银行	2.76	70,968.20	567,146.90
4	000001.SZ	平安银行	4.49	64,216.30	1,468,479.86
5	601788.SH	光大证券	10.84	61,168.63	435,953.10
主力资金净流出					
1	600438.SH	通威股份	-20.73	-405,864.38	3,099,241.21
2	600309.SH	万华化学	-16.06	-324,402.78	2,303,122.25
3	601899.SH	紫金矿业	-9.76	-293,828.78	3,142,488.94
4	600111.SH	北方稀土	4.35	-255,886.73	3,721,721.33
5	300015.SZ	爱尔眼科	-13.12	-253,763.26	1,644,922.28

以上信息由华龙证券整理公布，报告版权属华龙证券股份有限公司所有。本内参所载相关数据和信息来源于万得终端、东方财富 choice 终端和公开资料，不构成具体投资建议，仅供投资者参考。据此操作，风险自负。未经许可，严禁以任何方式将本刊物全部或部分翻印和传播。本内参风险等级为中风险，适合稳健型以上投资者参考（所涉及创业板股票适合积极型及以上投资者参考）。

五、沪深港通速递

1、资金监测（单位：亿元）

北向（截止：2021-03-05）			CNY
	合计	沪股通	深股通
最新	5.26	13.23	-7.97
本周合计	-8.37	31.28	-39.65
本月合计	-8.37	31.28	-39.65
本年合计	803.44	250.80	552.65
近3月	1,179.82	478.89	700.94
近6月	1,769.98	845.50	924.47
开通以来	12,827.53	6,439.04	6,388.50

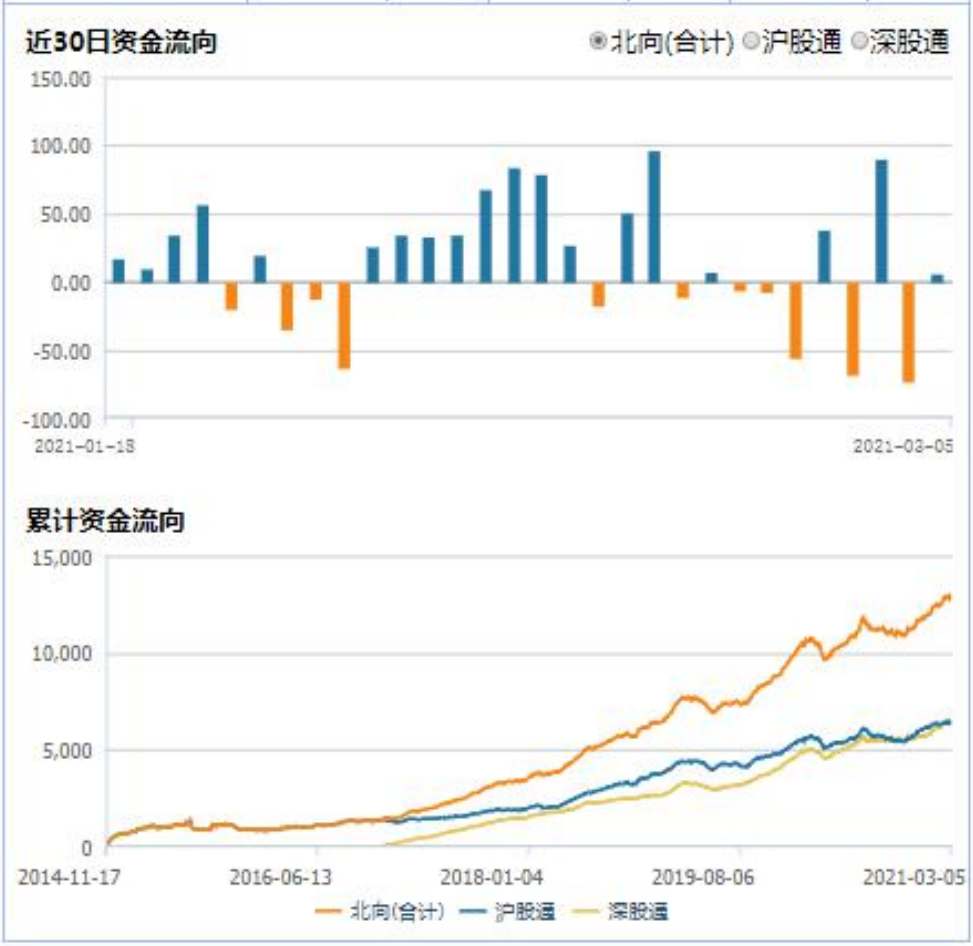

以上信息由华龙证券整理公布，报告版权属华龙证券股份有限公司所有。本内参所载相关数据和信息来源于万得终端、东方财富 choice 终端和公开资料，不构成具体投资建议，仅供投资者参考。据此操作，风险自负。未经许可，严禁以任何方式将本刊物全部或部分翻印和传播。本内参风险等级为中风险，适合稳健型以上投资者参考（所涉及创业板股票适合积极型及以上投资者参考）。

南向（截止：2021-03-04）			HKD CNY
	合计	沪市港股通	深市港股通
最新	-43.32	-14.57	-28.74
本周合计	-3.16	18.80	-21.96
本月合计	-3.16	18.80	-21.96
本年合计	3,852.38	1,598.72	2,253.66
近3月	4,330.91	1,665.66	2,665.25
近6月	6,198.86	2,651.47	3,547.39
开通以来	21,156.42	12,629.30	8,527.12



以上信息由华龙证券整理公布，报告版权属华龙证券股份有限公司所有。本内参所载相关数据和信息来源于万得终端、东方财富 choice 终端和公开资料，不构成具体投资建议，仅供投资者参考。据此操作，风险自负。未经许可，严禁以任何方式将本刊物全部或部分翻印和传播。本内参风险等级为中风险，适合稳健型以上投资者参考（所涉及创业板股票适合积极型及以上投资者参考）。

2、十大活跃个股成交情况（单位：亿元）

沪股通成交情况

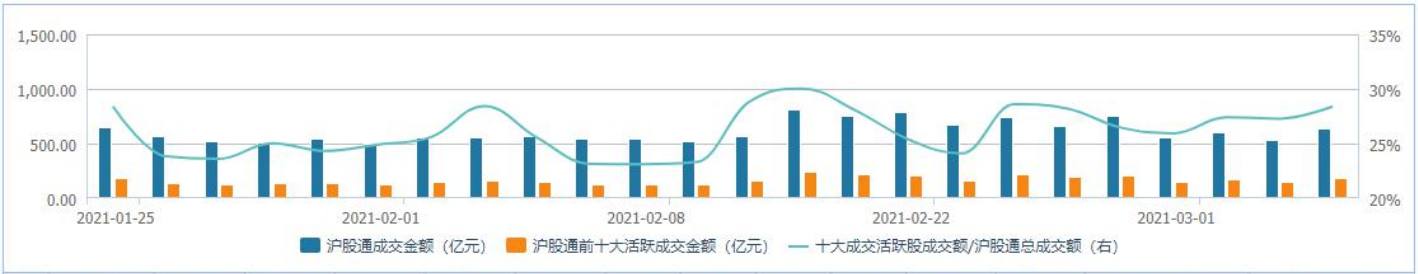

排名	股票代码	股票简称	成交金额	买入金额	卖出金额	净买入	收盘价	涨跌	涨跌幅	换手率	PE(TTM)	PB(MRQ)	所属证监会行业	所属Wind行业
1	600519.SH	贵州茅台	38.96	13.35	25.61	-12.26	2033	-107.00	-5.00%	0.52%	57.29	17.20	制造业	日常消费
2	601012.SH	隆基股份	21.52	10.90	10.63	0.27	98.1	-9.90	-9.17%	2.99%	45.39	11.17	制造业	信息技术
3	601888.SH	中国中免	20.67	10.27	10.39	-0.12	309.63	-14.87	-4.58%	0.86%	98.83	30.76	租赁和商务服务业	可选消费
4	601318.SH	中国平安	17.21	8.74	8.47	0.27	86.3	-0.45	-0.52%	0.88%	11.02	2.07	金融业	金融
5	600036.SH	招商银行	17.05	9.81	7.24	2.57	52.4	-0.37	-0.70%	0.40%	13.58	1.97	金融业	金融
6	600309.SH	万华化学	14.98	11.16	3.82	7.34	114.32	-11.53	-9.16%	3.11%	47.35	8.17	制造业	材料
7	600516.SH	方大炭素	14.97	11.25	3.72	7.53	9.01	-0.15	-1.64%	12.03%	70.96	2.22	制造业	材料
8	600031.SH	三一重工	11.88	4.18	7.70	-3.52	40.99	-2.26	-5.23%	1.54%	23.99	6.51	制造业	工业
9	600438.SH	通威股份	11.76	5.81	5.95	-0.14	38.79	-4.31	-10.0...	3.87%	46.89	7.17	制造业	信息技术
10	600276.SH	恒瑞医药	10.53	4.82	5.71	-0.89	100.5	-0.85	-0.84%	0.47%	91.57	18.97	制造业	医疗保健

深股通成交情况

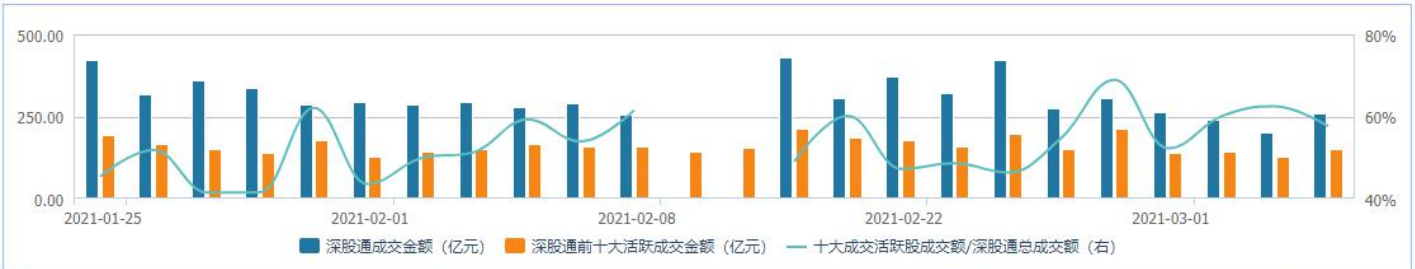

排名	股票代码	股票简称	成交金额	买入金额	卖出金额	净买入	收盘价	涨跌	涨跌幅	换手率	PE(TTM)	PB(MRQ)	所属证监会行业	所属Wind行业
1	000858.SZ	五粮液	29.72	10.62	19.10	-8.47	266.31	-18.99	-6.66%	0.87%	53.27	12.87	制造业	日常消费
2	300274.SZ	阳光电源	24.15	12.55	11.59	0.96	72.49	-13.11	-15.3...	10.47%	68.87	10.89	制造业	工业
3	300750.SZ	宁德时代	17.56	9.55	8.01	1.54	325.57	-24.06	-6.88%	1.33%	170.32	12.36	制造业	工业
4	300059.SZ	东方财富	15.19	7.16	8.03	-0.87	30.12	-1.68	-5.28%	4.09%	54.28	8.16	金融业	金融
5	000568.SZ	泸州老窖	13.91	7.45	6.46	0.98	214.5	-17.51	-7.55%	1.55%	55.49	14.35	制造业	日常消费
6	300760.SZ	迈瑞医疗	10.82	4.73	6.09	-1.36	385.37	-19.40	-4.79%	1.43%	73.52	21.25	制造业	医疗保健
7	002475.SZ	立讯精密	9.88	2.94	6.94	-4.00	46.21	-2.74	-5.60%	1.12%	49.88	13.01	制造业	信息技术
8	002241.SZ	歌尔股份	9.57	2.99	6.58	-3.59	32.65	-1.84	-5.33%	2.73%	38.51	6.15	制造业	信息技术
9	000333.SZ	美的集团	9.27	3.74	5.53	-1.79	89.9	-3.59	-3.84%	0.65%	25.41	5.61	制造业	可选消费
10	002027.SZ	分众传媒	9.19	3.59	5.60	-2.01	10.61	-0.53	-4.76%	1.25%	57.31	10.26	租赁和商务服务业	可选消费

以上信息由华龙证券整理公布，报告版权属华龙证券股份有限公司所有。本内参所载相关数据和信息来源于万得终端、东方财富 choice 终端和公开资料，不构成具体投资建议，仅供投资者参考。据此操作，风险自负。未经许可，严禁以任何方式将本刊物全部或部分翻印和传播。本内参风险等级为中风险，适合稳健型以上投资者参考（所涉及创业板股票适合积极型及以上投资者参考）。

六、融资融券速递

1、融资规模分析

截止日	融资余额（亿元）	融资余额占流通市值（%）	融资余量（亿股）	期间买入额（亿元）	买入额占 A 股成交额（%）
2021-03-04	15,326.51	2.35	2,019.50	3,092.67	8.53
2021-02-26	15,303.80	2.35	2,031.75	4,833.96	9.27
2021-02-19	15,277.40	2.21	1,960.27	2,238.24	10.53
2021-02-10	14,987.67	2.20	2,013.88	2,341.38	9.30
2021-02-05	15,177.45	2.34	2,105.35	4,045.60	8.91

2、两市融资余额及增速



七、下周市场展望

市场进入“两会”时间，已经公布的政府工作会议中重点强调了以下内容：“十四五”时期的重要目标、2021 年国内 GDP 增速 6%以上的任务、财政政策以及货币政策的可持续、灵活精准、对于消费与内需的进一步扩大、坚持房住不炒的定位以及近期关注度较高的碳中和等，这些内容对近期较为疲软的市场给予强心剂，未来市场的目光也将锁定在后续提出的产业政策方面。

就市场走势而言，近十年两会期间指数涨跌互现，整体波动区域收敛，股指经历了连续的上蹿下跳之后，三大股指的空间下跌已经告一段落，多指数共同形成的 60 分钟

以上信息由华龙证券整理公布，报告版权属华龙证券股份有限公司所有。本内参所载相关数据和信息来源于万得终端、东方财富 choice 终端和公开资料，不构成具体投资建议，仅供投资者参考。据此操作，风险自负。未经许可，严禁以任何方式将本刊物全部或部分翻印和传播。本内参风险等级为中风险，适合稳健型以上投资者参考（所涉及创业板股票适合积极型及以上投资者参考）。

MACD 底背离将促使指数进入到相对温和的反弹周期，时间将贯穿下周一整周。





机会方面：抱团股连续下挫之后的超跌反弹；景气度复苏的服务类消费，如酒店、餐饮、旅游；低估值业绩改善的银行、保险等。

以上信息由华龙证券整理公布，报告版权属华龙证券股份有限公司所有。本内参所载相关数据和信息来源于万得终端、东方财富 choice 终端和公开资料，不构成具体投资建议，仅供投资者参考。据此操作，风险自负。未经许可，严禁以任何方式将本刊物全部或部分翻印和传播。本内参风险等级为中风险，适合稳健型以上投资者参考（所涉及创业板股票适合积极型及以上投资者参考）。

华龙证券

联系地址：甘肃省兰州市城关区东岗西路 638 号华龙证券

联系电话：0931-4890003

网址：www.hlzq.com

责任编辑：马应德 执业证书编号：S0230615110002

姚浩然 执业证书编号：S0230612070002

编辑：朱金金 执业证书编号：S0230618070002

李 斌 执业证书编号：S0230613070001

姬志麒 执业证书编号：S0230615040003

吴 媛 执业证书编号：S0230615120002

罗 洁 执业证书编号：S0230610120090

孟亚新 执业证书编号：S0230616090001

免责声明

以上信息由华龙证券整理公布，报告版权属华龙证券股份有限公司所有。本刊观点仅代表华龙证券观点，不构成具体投资建议，投资者不应将本刊作为投资决策的唯一参考因素，亦不应认为本刊可取代自己的判断。相关数据和信息来源于万得终端、东方财富 choice 终端和公开资料，本公司对信息的完整性和真实性不做任何保证。股票价格运行受到系统和非系统风险的影响，请您客观评估自身风险承受能力，做出符合自身风险承受能力的投资决策。本刊物风险等级为中风险，适合稳健型及以上投资者参考（所涉及创业板股票适合积极型及以上投资者参考）。据此操作，风险自负，因使用本刊物所造成的一切后果，本公司及相关作者不承担任何法律责任。未经许可，严禁以任何方式将本刊物全部或部分翻印和传播。