各股市走势图 ..... 1
股市短评 ..... 1
主要经济数据公布 ..... 1
主要新闻总结 ..... 1
国际经济要闻 ..... 2
大中华经济要闻 ..... 2
企业要闻 ..... 2
中港两地上市的 H 股股份 ..... 3
免责声明 ..... 4

# 每天导读

## 各股市走势图

恒指走势图

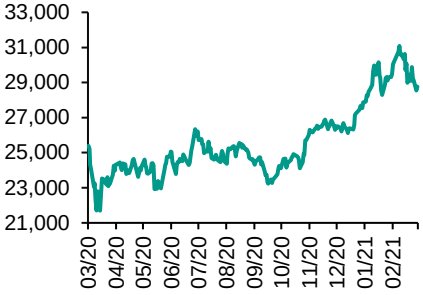


国指走势图

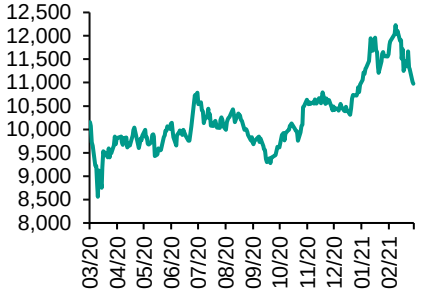


沪深300走势图

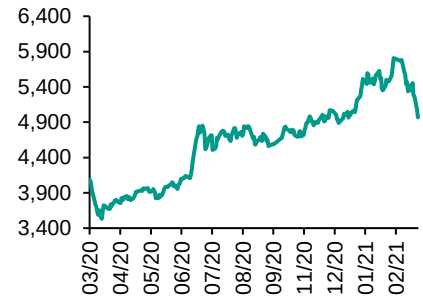


标普500走势图

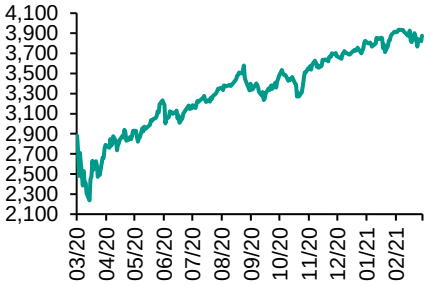


来源：彭博

| 指数 | 收市 | 日比(%) | 5日(%) |
|---|---|---|---|
| 恒生 | 28,773.23 | 0.81 | (1.11) |
| H股 | 10,973.15 | (0.38) | (3.42) |
| 红筹 | 4,029.23 | (1.18) | (2.10) |
| HSC大型股 | 2,716.75 | 0.46 | (3.28) |
| HSC中型股 | 5,608.26 | 0.47 | (7.58) |
| AH股溢价 | 133.29 | (0.69) | (2.12) |
| 沪深300 | 4,971.00 | (2.15) | (7.08) |
| 富时中国A50 | 16,942.46 | (1.80) | (6.60) |
| 上证180 | 10,293.10 | (1.83) | (5.60) |
| 上证380 | 5,566.09 | (2.38) | (5.76) |
| 台北加权 | 15,853.09 | 0.21 | (0.59) |
| 日经225 | 29,027.94 | 0.99 | (1.80) |
| 道琼斯 | 31,832.74 | 0.10 | 1.41 |
| 标普500 | 3,875.44 | 1.42 | 0.13 |
| 纳斯达克 | 13,073.82 | 3.69 | (2.13) |
| 德国DAX 30 | 14,437.94 | 0.40 | 2.84 |
| 富时100 | 6,730.34 | 0.17 | 1.76 |
| 法国CAC 40 | 5,924.97 | 0.37 | 1.98 |

| 商品期货/指数 | 市价 | 日比(%) | 5日(%) |
|---|---|---|---|
| 纽约期油(美元/桶) | 63.99 | (0.03) | 4.42 |
| 纽约期金(美元/t oz) | 1,715.10 | (0.10) | (0.04) |
| 标普高盛商品指数 | 484.87 | (0.57) | 2.73 |
| CRB大宗商品期货价格指数 | 191.34 | (0.49) | 0.71 |
| 罗杰斯国际商品指数 | 2,600.29 | (0.25) | 1.13 |

| 外汇 | 汇率 | 5日(%) | 1个月(%) |
|---|---|---|---|
| 港元兑人民币 | 0.8399 | 0.57 | 1.26 |
| 美元兑人民币 | 6.5204 | 0.66 | 1.40 |
| 美元兑港元 | 7.7629 | 0.08 | 0.14 |
| 美元兑日元 | 108.61 | 1.47 | 3.70 |
| 欧元兑美元 | 1.1889 | (1.44) | (1.89) |
| 英磅兑美元 | 1.3884 | (0.50) | 0.36 |
| 澳元兑美元 | 0.7706 | (0.89) | (0.21) |

| 政府债券 | 收益率 (%) | 5日(bps) | 1个月(bps) |
|---|---|---|---|
| 中国 (10年期) | 3.2460 | (0.80) | 0.30 |
| 香港 (10年期) | 1.43300 | 13.10 | 42.10 |
| 美国 (10年期) | 1.52980 | 4.90 | 40.73 |

来源：彭博

## 股市短评

昨天美股三大指数均上升，其中纳斯达克指数升幅最大。美股上升，美债孳息回落，投资者趁低吸纳科技股，纳指创逾四个月以来最大单日升幅。道指亦再创即市新高。标普500指数11个行业指数表现不一，其中非核心消费品指数领涨，能源指数领跌。昨天欧洲三大股指均上升，其中德国DAX指数升幅最大。昨天恒指上升，国指下跌。隔晚美股表现两极，港股早段波动，及后传国家队入市，带领恒指收升。港股各行业指数表现不一，其中综合企业领涨，能源业领跌。昨天上证综指及深成指均下跌，其中深成指跌幅较大。沪深300指数各行业指数普遍下跌，其中信息技术指数领跌。昨天沪股通北向净买入15.85亿人民币，南向净卖出67.90亿港币；深股通北向净买入8.46亿人民币，南向净卖出20.76亿港币。今天将公布中国2月居民消费价格同比及美国上周MBA抵押贷款申请指数环比。

## 主要经济资料公布

| 国家 | 经济指标 | 时间 | 市场预期 | 实际值 | 前值 |
|---|---|---|---|---|---|
| 日本 | 劳工现金收入同比 | 1月 | -1.7% | -0.8% | -3.2% |
| 日本 | 家庭支出同比 | 1月 | -2.1% | -6.1% | -0.6% |
| 日本 | 货币存量M2同比 | 2月 | 9.5% | 9.6% | 9.4% |
| 意大利 | 工业产值(月环比) | 1月 | 0.8% | 1.0% | -0.2% |
| 欧元区 | GDP经季调同比 | 4季 | -5.0% | -4.9% | -5.0% |
| 美国 | NFIB中小企业乐观程度指数 | 2月 | 97.0 | 95.8 | 95.0 |

来源：彭博（*均为修正值）

## 主要新闻总结

- 美国1月季调后批发销售额按月升幅扩至4.9%，远胜预期
- 日本2020年GDP确认六年来首降萎缩4.8%
- 英伦银行行长：对英国经济前景谨慎乐观
- 英国2月BRC同店销售年增续加快至9.5%
- 国家商务部部长：预计今年消费将呈恢复性快速增长
- 工信部部长：五年後将建成系统完备5G网络
- 国家医保局：2020年累计结算新冠患者医疗费28.4亿人币
- 中国工程机械工业协会：2月挖掘机销量按年增2倍

## 国际经济要闻

| | |
|---|---|
| 美国1月季调后批发销售额按月升幅扩至4.9%，远胜预期 | 美国商务部公布，经季节调整后，美国今年1月批发库存额终值确认按月升幅扩至1.3%。期内，非耐用品库存终值略上修按月升幅扩至1.5%；耐用品批发库存终值略下修按月升幅仅再度扩至1.2%。美国1月批发销售额按月增幅进一步加快至4.9%，远胜市场预期升1.4%，且已连升九个月。(彭博) |
| 日本2020年GDP确认六年来首降萎缩4.8% | 日本内阁府数据显示，受累於新冠疫情全球大流行，日本2020年全年实际国内生产总值(GDP)确认按年萎缩4.8%，结束连增续五年。期内，平减指数确认按年升幅加快至0.9%。日本2020年民间最终消费支出确认按年降幅扩至5.9%；政府最终消费支出确认按年升幅进一步加快至2.7%。(路透) |
| 英伦银行行长：对英国经济前景谨慎乐观 | 英伦银行行长贝利表示，社会应对英国经济前景持乐观态度，但亦应为疫情对经济结构带来的变化持务实态度。他称，疫情有所放缓以及疫苗接种计划所得成功令经济看得到曙光，预计在央行的低利率及买债政策下会进一步带动经济复苏，认为央行目前货币政策立场是正确的。(彭博) |
| 英国2月BRC同店销售年增续加快至9.5% | 英国零售商协会(BRC)数据显示，英国今年2月BRC同店零售销售按年升幅进一步加快至9.5%(前值续升7.1%)，为八个月来最大升幅，且已连升11个月。期内，总体零售销售按年回升1%(前值多月来首降1.3%)。(阿思达克) |

## 大中华经济要闻

| | |
|---|---|
| 国家商务部部长：预计今年消费将呈恢复性快速增长 | 国家商务部部长表示，去年受新冠肺炎疫情等因素影响，全国社会消费品零售总额下降3.9%至39.2万亿元人民币。随着国家对疫情控制持续向好、经济复苏持续向好、一系列对企纾困政策持续发力，对今年消费总的判断是呈现恢复性快速增长。(彭博) |
| 工信部部长：五年後将建成系统完备5G网络 | 工信部部长近日表示数字经济发展要从多方面发力，包括数字经济发展基础要进一步夯实。以网络建设为例，「十四五」期间将建成系统完备的5G网络，在网速提升、网络覆盖等方面取得更大进步，同时不断丰富垂直应用。(路透) |
| 国家医保局：2020年累计结算新冠患者医疗费28.4亿人币 | 国家医保局发布《2020年医疗保障事业发展统计快报》显示，2020年各地医保部门向新冠肺炎患者定点收治机构预拨专项资金194亿元人民币，全年累计结算新冠肺炎患者医疗费用28.4亿元，其中医保基金支付16.3亿元。(彭博) |
| 中国工程机械工业协会：2月挖掘机销量按年增2倍 | 据中国工程机械工业协会对26家挖掘机制造企业统计显示，2021年2月销售各类挖掘机28,305台，按年增长205%；其中国内24,562台，按年增长256%；出口3,743台，按年增长57.9%。(阿思达克) |

## 企业要闻

| | |
|---|---|
| 传三星美国厂房停摆致控制芯片供应不足，料转单台湾厂商 | 据报道，三星主要客户近期陆续接到通知，受奥斯汀厂停摆影响，用於固态硬盘(SSD)的控制芯片供应不足，4月起三大SSD产品均将受影响。业界认为，由於三星NAND控制芯片需待5月才可望陆续复工，下游势必寻找外援，台湾厂商当中群联是控制芯片主要供应商，有望成为三星转单受惠对象。(路透) |
| Zoom创办人袁征转让四成持股 | 据监管文件显示，Zoom创办人袁征上周向未指明受益人转让约1,800万股股份，涉资超过60亿美元，相当於他持股的40%。今次次转让股份被持为馈赠。Zoom发言人指今次转让与袁征的家庭资产分配有关。(彭博) |
| Gap据报考虑出售中国业务 | 据报道，Gap正在研究出售中国业务，并已接触一批潜在买家。Gap进军中国已经有10年时间，去年起停止在中国销售Old Navy品牌。Gap业绩报告显示，亚洲市场销售额占集团总收入5%，但没有提及中国市场收入规模。(信报) |
| 据报Panasonic斥65亿美元收购美国供应链软件公司 | Panasonic将以7,000亿日圆(约64.5亿美元)收购美国供应链软件公司Blue Yonder，这是Panasonic自2011年以来最大的一宗收购。公司去年以860亿日圆收购Blue Yonder两成股份，目前正从黑石集团等股东手中收购余下的股份。(彭博) |

## 中港两地上市的H股股份

| H股代码 | 股份名称 | H股收盘价（港元） | 动态市盈率 | 市净率 | H股/A股价比(%) | H股代码 | 股份名称 | H股收盘价（港元） | 动态市盈率 | 市净率 | H股/A股价比(%) |
|---|---|---|---|---|---|---|---|---|---|---|---|
| 939 | 建设银行 | 6.50 | 5.64 | 0.61 | (24.54) | 1065 | 创业环保 | 3.12 | 6.84 | 0.59 | (57.27) |
| 1398 | 工商银行 | 5.55 | 5.83 | 0.64 | (14.80) | 895 | 东江环保* | 5.70 | 13.04 | 0.95 | (40.80) |
| 1288 | 农业银行 | 3.14 | 4.81 | 0.50 | (20.96) | 1635 | 大众公用 | 2.17 | 9.16 | 0.66 | (49.89) |
| 3988 | 中国银行 | 2.89 | 4.51 | 0.36 | (25.92) | 753 | 中国国航 | 6.41 | - | 0.94 | (33.51) |
| 1658 | 邮储银行 | 5.89 | 7.52 | 0.81 | (16.32) | 670 | 东方航空 | 3.41 | - | 0.82 | (42.84) |
| 3328 | 交通银行 | 4.56 | 4.38 | 0.40 | (17.63) | 1055 | 南方航空 | 5.14 | - | 0.92 | (30.40) |
| 3968 | 招商银行 | 56.70 | 13.05 | 1.94 | (2.01) | 1919 | 中远海控 | 7.21 | 46.76 | 1.90 | (41.16) |
| 998 | 中信银行 | 3.74 | 3.54 | 0.34 | (40.29) | 598 | 中国外运 | 2.96 | 6.63 | 0.62 | (44.99) |
| 6818 | 光大银行 | 3.30 | 4.38 | 0.45 | (32.04) | 2866 | 中远海发 | 1.21 | 5.90 | 0.65 | (61.73) |
| 2016 | 浙商银行 | 3.68 | 5.46 | 0.58 | (25.67) | 1138 | 中远海能 | 3.28 | 4.10 | 0.36 | (58.78) |
| 1988 | 民生银行 | 4.67 | 3.38 | 0.32 | (24.43) | 2880 | 大连港 | 0.86 | 9.47 | 0.48 | (59.50) |
| 6196 | 郑州银行* | 2.05 | 3.82 | 0.34 | (55.14) | 6198 | 青岛港 | 4.65 | 6.75 | 0.79 | (44.32) |
| 3866 | 青岛银行* | 4.27 | 8.91 | 0.73 | (29.82) | 3369 | 秦港股份 | 1.34 | 5.89 | 0.41 | (59.16) |
| 1963 | 重庆银行 | 5.04 | 3.25 | 0.38 | (63.65) | 317 | 广船国际 | 7.78 | 12.34 | 0.67 | (71.89) |
| 3618 | 渝农商行 | 3.48 | 3.69 | 0.36 | (31.69) | 2039 | 中集集团* | 11.30 | 27.02 | 0.97 | (33.11) |
| 2628 | 中国人寿 | 16.62 | 8.37 | 0.94 | (57.75) | 1800 | 中国交建 | 3.85 | 3.38 | 0.26 | (54.10) |
| 2318 | 中国平安 | 98.50 | 10.10 | 1.98 | (1.77) | 390 | 中国中铁 | 3.96 | 3.31 | 0.40 | (42.77) |
| 2601 | 中国太保 | 35.25 | 10.38 | 1.44 | (29.92) | 1186 | 中国铁建 | 4.89 | 3.07 | 0.25 | (47.65) |
| 1336 | 新华保险 | 29.60 | 6.33 | 0.85 | (52.75) | 1766 | 中国中车 | 3.43 | 8.02 | 0.60 | (55.63) |
| 1339 | 人保集团 | 2.47 | 4.61 | 0.46 | (65.72) | 3969 | 中国通号 | 3.10 | 7.70 | 0.71 | (55.20) |
| 6030 | 中信证券 | 15.54 | 11.57 | 0.94 | (45.16) | 525 | 广深铁路 | 1.55 | - | 0.33 | (41.74) |
| 3908 | 中金公司 | 16.10 | 10.84 | 1.17 | (71.88) | 177 | 宁沪高速 | 8.88 | 14.79 | 1.36 | (20.05) |
| 6837 | 海通证券 | 7.08 | 7.17 | 0.52 | (49.84) | 548 | 深圳高速 | 7.67 | 14.32 | 0.78 | (26.94) |
| 2611 | 国泰君安 | 10.52 | 9.32 | 0.65 | (45.16) | 995 | 皖通高速 | 4.92 | 9.19 | 0.63 | (34.54) |
| 6806 | 申万宏源* | 2.12 | 5.91 | 0.51 | (62.27) | 107 | 成渝高速 | 1.85 | 20.65 | 0.31 | (49.98) |
| 1776 | 广发证券* | 10.66 | 7.47 | 0.72 | (42.65) | 2238 | 广汽集团 | 7.10 | 11.61 | 0.73 | (45.85) |
| 6886 | 华泰证券 | 11.18 | 7.47 | 0.68 | (44.81) | 1211 | 比亚迪* | 176.50 | 131.77 | 7.08 | (13.32) |
| 6099 | 招商证券 | 10.34 | 9.09 | 0.68 | (57.31) | 2333 | 长城汽车 | 20.70 | 38.01 | 2.90 | (41.09) |
| 3958 | 东方证券 | 4.99 | 10.58 | 0.54 | (55.97) | 2338 | 潍柴动力 | 20.80 | 15.06 | 2.71 | (11.77) |
| 6178 | 光大证券 | 6.84 | 16.44 | 0.52 | (68.52) | 3606 | 福耀玻璃 | 42.85 | 38.41 | 4.39 | (19.62) |
| 6881 | 银河证券 | 4.54 | 5.50 | 0.52 | (63.02) | 1108 | 洛阳玻璃 | 6.35 | 32.82 | 2.13 | (68.64) |
| 6066 | 中信建投 | 9.55 | 7.11 | 1.18 | (76.53) | 6865 | 福莱特 | 21.60 | 34.58 | 6.33 | (31.37) |
| 1375 | 中州证券 | 1.45 | - | 0.42 | (72.69) | 38 | 一拖股份 | 3.55 | 6.25 | 0.65 | (78.93) |
| 1456 | 国联证券 | 3.58 | 11.69 | 0.68 | (77.82) | 1157 | 中联重科* | 10.66 | 11.41 | 1.59 | (28.06) |
| 857 | 中石油 | 2.97 | 24.67 | 0.38 | (44.31) | 564 | 郑煤机 | 11.68 | 11.74 | 1.31 | (22.61) |
| 386 | 中石化 | 4.36 | 11.67 | 0.61 | (19.15) | 1057 | 浙江世宝* | 1.43 | - | 0.71 | (77.13) |
| 338 | 上石化 | 1.88 | - | 0.63 | (55.49) | 1072 | 东方电气 | 7.16 | 11.86 | 0.61 | (49.14) |
| 1033 | 石化油服 | 0.79 | 25.83 | 1.70 | (67.70) | 2727 | 上海电气 | 2.82 | 10.51 | 0.55 | (56.47) |
| 2883 | 中海油田 | 8.23 | 13.02 | 0.86 | (58.19) | 2208 | 金风科技* | 13.96 | 22.35 | 1.58 | (11.56) |
| 568 | 山东墨龙* | 1.85 | - | 0.82 | (56.32) | 42 | 东北电气 | 0.66 | 3.73 | 3.71 | (66.27) |
| 1088 | 中国神华 | 14.50 | 6.35 | 0.67 | (32.93) | 187 | 京城机电 | 1.72 | - | 1.38 | (66.32) |
| 1898 | 中煤能源 | 3.18 | 8.74 | 0.35 | (47.63) | 2607 | 上海医药 | 14.14 | 7.95 | 0.78 | (38.21) |
| 1171 | 兖州煤业 | 8.20 | 4.56 | 0.59 | (41.16) | 2196 | 复星医药 | 32.35 | 19.73 | 2.11 | (31.68) |
| 1816 | 中广核* | 1.73 | 7.84 | 0.78 | (49.12) | 1513 | 丽珠医药* | 27.80 | 12.92 | 1.88 | (34.55) |
| 902 | 华能国际 | 2.62 | 10.21 | 0.44 | (48.69) | 874 | 白云山 | 19.80 | 10.03 | 1.04 | (42.75) |
| 991 | 大唐发电 | 1.14 | 17.94 | 0.42 | (59.34) | 719 | 新华制药* | 4.39 | 7.40 | 0.74 | (55.29) |
| 1071 | 华电国际 | 2.14 | 5.60 | 0.38 | (46.13) | 1349 | 复旦张江 | 4.20 | 19.64 | 1.96 | (76.50) |
| 956 | 新天绿能 | 2.19 | 5.40 | 0.61 | (76.56) | 1877 | 君实生物* | 70.20 | - | 19.23 | (32.13) |
| 1618 | 中国中冶 | 1.82 | 5.28 | 0.43 | (50.79) | 6185 | 康希诺 | 264.40 | - | 35.83 | (40.90) |
| 2068 | 中铝国际 | 1.37 | - | 0.43 | (67.56) | 9989 | 海普瑞* | 11.60 | 11.44 | 1.65 | (45.98) |
| 347 | 鞍钢股份* | 3.98 | 22.54 | 0.59 | (11.28) | 2359 | 药明康德 | 140.60 | 109.76 | 9.02 | (6.63) |
| 323 | 马钢股份 | 2.80 | 14.71 | 0.65 | (20.71) | 3759 | 康龙化成* | 111.30 | 112.61 | 9.54 | (10.87) |
| 1053 | 重庆钢铁 | 1.30 | 16.81 | 0.49 | (32.32) | 3347 | 泰格医药 | 128.20 | - | - | (11.41) |
| 2600 | 中国铝业 | 3.64 | - | 1.04 | (24.11) | 6127 | 昭衍新药 | 128.20 | 129.46 | 20.46 | (4.70) |
| 358 | 江西铜业 | 16.30 | 24.19 | 0.90 | (44.28) | 168 | 青岛啤酒 | 61.15 | 30.85 | 3.25 | (31.68) |
| 2899 | 紫金矿业 | 10.40 | 39.12 | 4.61 | (18.61) | 6116 | 拉夏贝尔 | 0.64 | - | 0.64 | (72.63) |
| 1787 | 山东黄金 | 14.92 | 25.49 | 2.21 | (41.94) | 1533 | 庄园牧场* | 5.87 | 46.83 | 0.75 | (46.11) |
| 3993 | 洛阳钼业 | 5.07 | 41.14 | 2.27 | (28.70) | 553 | 南京熊猫 | 4.42 | 119.77 | 0.98 | (42.02) |
| 1772 | 赣锋锂业 | 87.25 | 263.62 | 10.50 | (20.03) | 981 | 中芯国际 | 24.40 | 33.03 | 1.23 | (62.53) |
| 914 | 海螺水泥 | 50.00 | 6.44 | 1.47 | (17.04) | 763 | 中兴通讯* | 19.54 | 12.88 | 1.84 | (46.95) |
| 2009 | 金隅股份 | 1.60 | 5.41 | 0.30 | (53.91) | 6869 | 长飞光纤 | 10.10 | 11.56 | 0.72 | (65.10) |
| 2202 | 万科* | 30.60 | 7.20 | 1.47 | (17.32) | 921 | 海信家电* | 12.10 | 9.53 | 1.50 | (32.16) |
| 588 | 北京北辰 | 1.48 | 8.84 | 0.29 | (46.06) | 6690 | 海尔智家 | 28.90 | 23.07 | 3.33 | (13.92) |
| 1528 | 美凯龙 | 4.60 | 6.05 | 0.32 | (57.06) | 1812 | 晨鸣纸业* | 6.16 | 14.95 | 0.86 | (46.10) |
| | | | | | | 811 | 新华文轩 | 4.90 | 4.41 | 0.53 | (54.06) |

注*：其A股在深圳证券交易所上市。没有"*"符号H股，其A股在上海证券交易所上市

来源: 彭博、农银国际证券

**农银国际业务发展部连络人**
**戴昕**
angeladai@abci.com.hk
电话:（852）2147 8810

**农银国际机构销售部连络人**
**林 青**
sallylin@abci.com.hk
电话:（852）2147 8835
**伍华安**
johnng@abci.com.hk
电话:（852）2147 8806

**农银国际研究部连络人**
**陈宋恩**
philipchan@abci.com.hk
电话:（852）2147 8805
**周秀成**
stevechow@abci.com.hk
电话:（852）2147 8809

要下载最新的研究报告，请前往 http://sec.abci.com.hk/eng/research/research.asp
要下载过去的研究报告，请前往 http://www.abci.com.hk/en-us/research_report.php

陈宋恩及周秀成作为本研究报告全部或部分撰写人，谨此证明有关就研究报告中提及的所有公司及/或该公司所发行的证券所做出的观点，均属分析员之个人意见。分析员亦在此证明，就研究报告内所做出的推荐或个人观点，分析员并无直接或间接地收取任何补偿。此外，分析员及分析员之关联人士并没有持有（除以下披露权益）研究报告内所推介股份的任何权益，并且没有担任研究报告内曾提及的上市法团的高级工作人员。

**权益披露**

农银国际证券有限公司及/或与其联属公司，曾在过去12个月内，与建设银行, 中国银行, 交通银行, 光大银行, 民生银行, 中金公司,海通证券, 中信建投, 中海油田有投资银行业务关系。
陈宋恩持有中国农业银行H股股份。

**免责声明**

该报告只为客户使用，并只在适用法律允许的情况下分发。本研究报告并不牵涉具体使用者的投资目标，财务状况和特殊要求。该等资讯不得被视为购买或出售所述证券的要约或要约邀请。我等并不保证该等资讯的全部或部分可靠，准确，完整。该报告不应代替投资人自己的投资判断。文中分析建立于大量的假设基础上，我等并不承诺通知阁下该报告中的任何资讯或观点的变动，以及由于使用不同的假设和标准，造成的与其它分析机构的意见相反或不一致。分析员（们）负责报告的准备，为市场讯息采集、整合或诠释，或会与交易、销售和其它机构人员接触。农银国际证券有限公司不负责文中资讯的更新。农银国际证券有限公司对某一或某些公司内部部门的资讯进行控制，阻止内部流动或者进入其它部门及附属机构。负责此研究报告的分析员的薪酬完全由研究部或高层管理者（不包括投资银行）决定。分析员薪酬不取决于投行的收入，但或会与农银国际证券有限公司的整体收入（包括投行和销售部）有关。报告中所述证券未必适合在其它司法管辖区销售或某些投资人。文中所述的投资价格和价值、收益可能会有波动，历史表现不是未来表现的必然指示。外币汇率可能对所述证券的价格、价值或收益产生负面影响。如需投资建议、交易执行或其它咨询，请您联系当地销售代表。农银国际证券有限公司或任何其附属机构、总监、员工和代理，都不为阁下因依赖该等资讯所遭受的任何损失而承担责任。进一步的资讯可应要求而提供。

版权所有2021年农银国际证券有限公司
该材料的任何部分未经农银国际证券有限公司的书面许可不得复印、影印、复制或以任何其他形式分发

**办公地址: 香港中环，红棉路8号，东昌大厦13楼，农银国际证券有限公司**
**电话: (852) 2868 2183**