中信期货
CITIC Futures

中信期货研究|宏观策略日报

2021-03-10

“十四五”不搞大水漫灌，广州收回楼市违规资金

投资咨询业务资格：
证监许可【2012】669 号

报告要点

央行副行长陈雨露表示，“十四五”货币政策重点工作是要完善货币供应调控机制，不搞大水漫灌。“十四五”时期以推动高质量发展为主题，因此不会搞大水灌溉。未来 5 年甚至更长时间内，即便是在经济下行需要放松货币时，货币宽松力度也会较为克制。广州地区提前收回违规流向楼市的信贷资金。严查消费贷、经营贷资金违规流入楼市开始收到实效。预计一线城市楼市会逐步稳定下来。

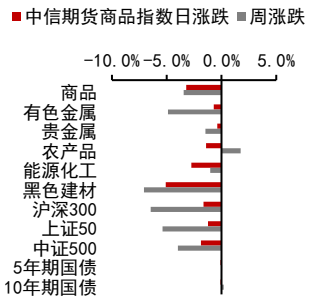

宏观研究团队

研究员：
张革
021-60812988
从业资格号：F3004355
投资咨询号：Z0010982

摘要：

资产表现及资金变化：

国内商品涨跌幅前五：鸡蛋 2.13%、纯碱 1.58%、粳米 0.39%、沪铜 0.38%、苹果 0.38%；铁矿-9.91%、乙二醇-6.62%、苯乙烯-6.15%、沥青-4.41%、TA-3.91%

沉淀资金流入流出前五(亿元)：纯碱 0.72、豆油 0.63、沪银 0.37、PVC0.14、沪铜 0.13；铁矿-5.14、TA-2.89、螺纹-2.88、原油-2.65、乙二醇-2.60

板块沉淀资金流入流出(亿元)：贵金属-0.50、有色金属-3.46、农产品-7.08、黑色建材-13.96、能源化工-15.73

重要新闻及经济数据：

央行副行长陈雨露：“十四五”货币政策重点工作是要完善货币供应调控机制，不搞大水漫灌，同时还会进一步增强货币政策操作的规则性和透明度。

国家能源局有关负责人表示，将制定更加积极的新能源发展目标，推进陆上风电和光伏发电全面实现平价无补贴上网。

央行海分行行长金鹏辉称，全国碳交易系统建设各项工作正紧张有序开展，计划于 6 月底前启动全国碳交易。

据 21 世纪经济报道，广州地区提前收回违规流向楼市的信贷资金。

乘联会：2 月乘用车市场零售达到 117.7 万辆，同比增长 371.9%，同比 2019 年 2 月增长 0.3%，环比则下降 45.5%。

欧元区 2020 年第四季度 GDP 终值同比降 4.9%，预期降 5%，初值降 5%。

风险提示：国内政策收紧、中美关系恶化

重要提示：本报告中发布的观点和信息仅供中信期货的专业投资者参考。若您并非中信期货客户中的专业投资者，为控制投资风险，请取消订阅、接收或使用本报告的任何信息。本报告难以设置访问权限，若给您造成不便，敬请谅解。我司不会因为关注、收到或阅读本报告内容而视相关人员为客户；市场有风险，投资需谨慎。

一、资产表现及资金变化

图表1： 全球资产 1 日表现

国内商品		海外商品		股指		国债(BP)		外汇		
鸡蛋	2.13%	COMEX 黄金	2.32%	上证综指	-1.82%	中国 2 年	3.0	人民币	6.51	0.30%
纯碱	1.58%	COMEX 白银	3.62%	深圳成指	-2.80%	中国 5 年	1.2	美元	91.96	-0.38%
粳米	0.39%	ICE 布油	-1.06%	沪深 300	-2.15%	中国 10 年	0.7	欧元	1.19	0.24%
沪铜	0.38%	NYMEX 原油	-1.60%	上证 50	-1.79%	美国 2 年	-0.3	英镑	1.39	0.37%
苹果	0.38%	LME 铜	-2.00%	中证 500	-2.37%	美国 5 年	-4.8	日元	108.53	0.32%
TA	-3.91%	LME 铝	-0.30%	标普 500	1.42%	美国 10 年	-6.4	澳元	0.77	0.42%
沥青	-4.41%	CBOT 大豆	0.44%	纳斯达克	3.69%	英国 10 年	-2.9	加元	1.26	0.04%
苯乙烯	-6.15%	CBOT 玉米	-0.23%	富时 100	0.17%	德国 10 年	-2.3	卢布	73.91	0.72%
乙二醇	-6.62%	ICE2 号棉花	-4.53%	德国 DAX	0.40%	日本 10 年	0.3	雷亚尔	5.81	0.20%
铁矿	-9.91%	ICE11 号糖	-1.85%	日经 225	0.99%					

资料来源：Wind Bloomberg 中信期货研究部

图表2： 期货市场沉淀资金及其变化

板块	1日沉淀资金变化(亿)
合计	-29.12
金融	11.60
商品	-40.72
贵金属	-0.50
有色金属	-3.46
农产品	-7.08
黑色建材	-13.96
能源化工	-15.73

板块	5日沉淀资金变化(亿)
合计	17.36
金融	27.04
商品	-9.68
能源化工	8.56
农产品	4.37
贵金属	-2.81
有色金属	-6.00
黑色建材	-13.79

板块	沉淀资金(亿)
合计	2040.56
金融	839.50
商品	1201.05
农产品	315.09
能源化工	295.70
黑色建材	260.39
有色金属	219.47
贵金属	110.40

品种	1日沉淀资金变化(亿)
纯碱	0.72
豆油	0.63
沪银	0.37
PVC	0.14
沪铜	0.13
乙二醇	-2.60
原油	-2.65
螺纹	-2.88
TA	-2.89
铁矿	-5.14

品种	5日沉淀资金变化(亿)
豆油	10.25
纯碱	3.85
菜油	3.12
原油	2.49
硅铁	2.25
玉米	-3.10
郑棉	-3.85
焦炭	-3.92
沪镍	-3.95
螺纹	-5.95

品种	沉淀资金(亿)
沪铜	117.40
铁矿	79.50
螺纹	65.21
豆粕	64.85
豆油	57.85
沪金	55.27
沪银	55.12
TA	41.25
沪铝	40.81
郑棉	40.26

资料来源：Wind 中信期货研究部
说明：沉淀资金按收盘价、交易所保证金标准、单边持仓计算

二、重要新闻及经济数据

央行副行长陈雨露：“十四五”货币政策重点工作是要完善货币供应调控机制，不搞大水漫灌，同时还会进一步增强货币政策操作的规则性和透明度，建立制度化的货币政策沟通机制，有效管理和引导预期，利率市场化改革也会进一步深化。

国家能源局有关负责人表示，将制定更加积极的新能源发展目标，推进陆上风电和光伏发电全面实现平价无补贴上网；因地制宜开发水电；在安全的前提下，积极有序发展核电；加快推进抽水蓄能、新型储能等调节性电源建设，进一步优化完善电网建设，推动电网智慧化升级。围绕能源领域碳达峰、碳中和目标的实现路径，将研究制定能源领域落实举措，围绕促进能源低碳智慧转型等重点任务出台配套政策。

央行海分行行长金鹏辉称，全国碳交易系统建设各项工作正紧张有序开展，计划于 6 月底前启动全国碳交易。

据 21 世纪经济报道，广州地区提前收回违规流向楼市的信贷资金。广州地区多家银行称，提前还款正是对违规导致消费贷、经营贷流向楼市的借款人的惩戒，广州地区同样有这样的要求。

乘联会：2 月乘用车市场零售达到 117.7 万辆，同比增长 371.9%，同比 2019 年 2 月增长 0.3%，环比则下降 45.5%；2 月新能源乘用车批发销量达到 10 万辆，同比增长 640.2%，环比下降 39.5%；由于低基数的作用，一季度估计乘用车增量达到 210 万辆，相对 2020 年的增速贡献度达到 11%。

欧元区 2020 年第四季度 GDP 终值同比降 4.9%，预期降 5%，初值降 5%；环比降 0.7%，预期降 0.6%，初值降 0.6%。

图表3： 重要经济数据及事件

日期	北京时间	国家/地区	数据/事件	前值	预期	今值
2021/3/9	**18:00**	**欧盟**	**第四季度欧元区:GDP 同比(终值)(%)**	**-4.3**	**-5.0**	**-4.9**
2021/3/10	9:30	中国	2 月 CPI:同比(%)	-0.3	-0.49	--
2021/3/10	9:30	中国	2 月 PPI:同比(%)	0.3	1.46	--
2021/3/10	21:30	美国	2 月 CPI:同比(%)	1.4	--	--
2021/3/10	21:30	美国	2 月核心 CPI:同比(%)	1.4	--	--
2021/3/10	21:45	欧盟	3 月欧洲央行公布利率决议			

资料来源：Wind 中信期货研究部

三、流动性跟踪

图表4： 银行间市场流动性跟踪

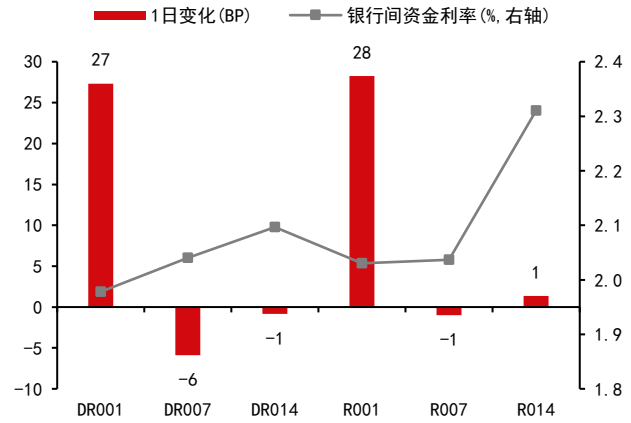

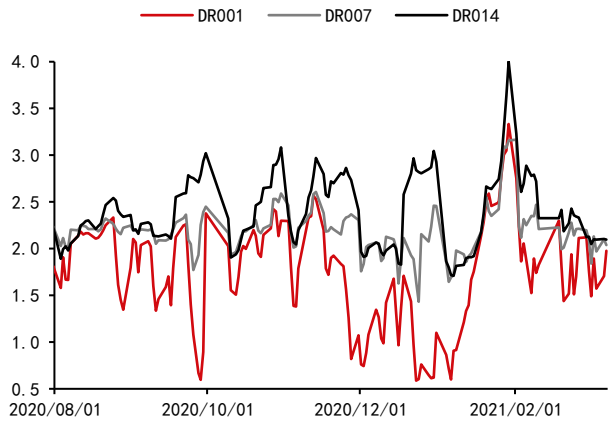

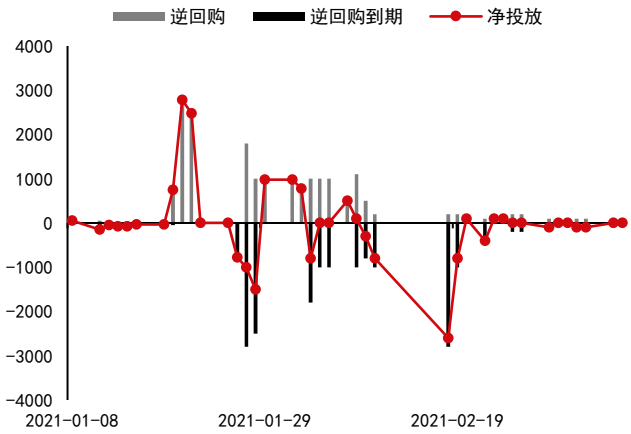

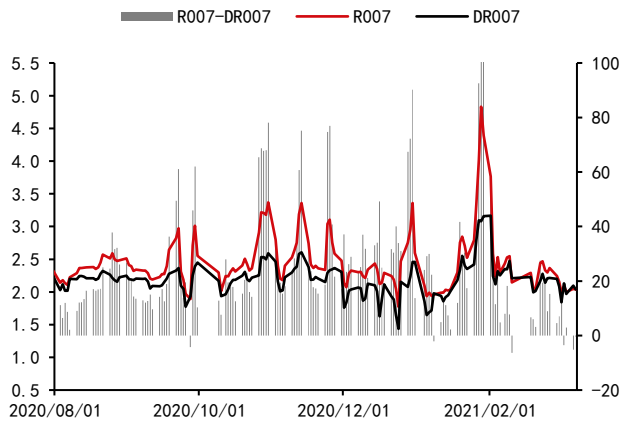

资料来源：Wind 中信期货研究部

四、期货市场数据跟踪

图表5： 国内期货市场板块数据跟踪

板块	1日涨跌幅	5日涨跌幅	1日沉淀资金变化（亿）	5日沉淀资金变化（亿）	沉淀资金（亿）
合计			-29.12	17.36	2040.56
金融			11.60	27.04	839.50
商品			-40.72	-9.68	1201.05
贵金属	-0.40%	-1.45%	-0.50	-2.81	110.40
黑色建材	-5.10%	1.74%	-13.96	4.37	260.39
有色金属	-0.71%	-1.02%	-3.46	8.56	219.47
能源化工	-2.75%	-7.06%	-15.73	-13.79	295.70
农产品	-1.40%	-4.89%	-7.08	-6.00	315.09

资料来源：Wind 中信期货研究部

图表6： 国内期货市场板块数据跟踪



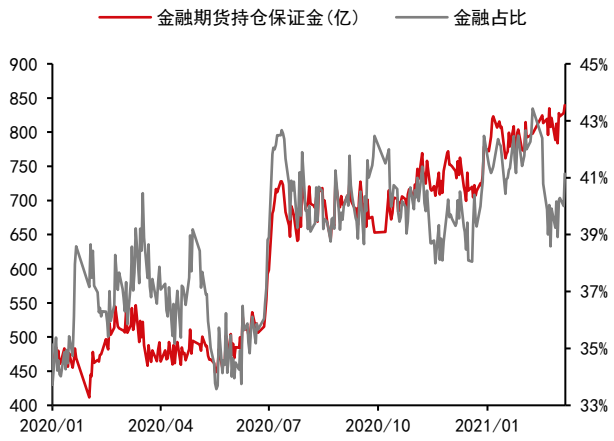



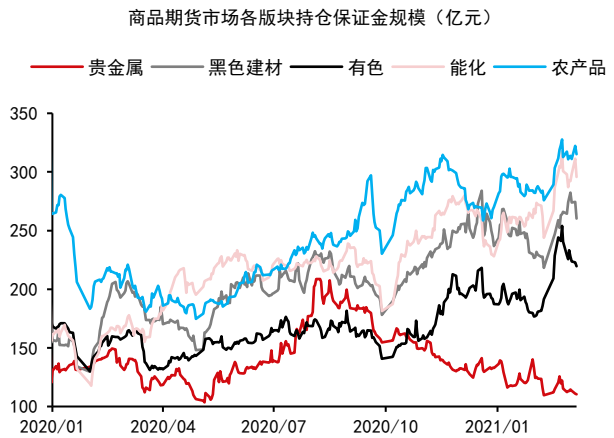

资料来源：Wind 中信期货研究部
说明：保证金按收盘价、交易所保证金标准、单边持仓计算

图表7： 国内商品期货品种 1 日表现（按价格涨跌幅排序）

品种	1日涨跌幅	振幅	活跃度	5日涨跌幅
鸡蛋	2.13%	2.86%	1.17	1.63%
纯碱	1.58%	3.49%	2.33	3.43%
粳米	0.39%	0.46%	0.79	0.42%
沪铜	0.38%	2.46%	1.20	-1.07%
苹果	0.38%	1.76%	0.71	-4.11%
沪铅	0.35%	1.83%	1.17	-3.11%
沪锌	0.06%	1.93%	2.01	-1.39%
沪锡	-0.01%	2.52%	1.76	-3.64%
沪金	-0.36%	1.14%	1.05	-0.72%
沪银	-0.41%	2.25%	2.17	-2.20%
纸浆	-0.43%	3.77%	2.58	-0.82%
尿素	-0.45%	1.74%	1.40	-2.39%
动煤	-0.53%	2.01%	2.02	1.36%
20号胶	-0.55%	3.46%	0.78	0.81%
LPG	-0.64%	5.42%	1.88	-0.51%
菜油	-0.65%	2.86%	2.12	5.12%
豆油	-0.90%	2.28%	1.26	5.50%
沪胶	-0.93%	2.77%	2.54	-2.57%
连豆	-1.02%	2.26%	1.51	1.05%
红枣	-1.24%	1.56%	0.78	-3.09%
郑糖	-1.26%	1.32%	0.73	-1.10%
硅铁	-1.27%	3.75%	1.64	3.26%
不锈钢	-1.39%	2.53%	0.79	-6.14%
甲醇	-1.40%	2.11%	1.24	2.01%
PVC	-1.49%	3.21%	1.53	2.65%
沪铝	-1.62%	2.42%	1.08	0.51%
玉米	-1.62%	1.62%	0.75	-0.38%
郑棉	-1.62%	1.75%	0.63	-3.63%
棉纱	-1.76%	2.55%	1.27	-3.78%
豆粕	-1.86%	1.92%	0.74	0.38%
锰硅	-2.13%	3.57%	1.83	-0.72%
淀粉	-2.13%	2.35%	1.41	-0.90%
棕榈	-2.14%	3.14%	1.50	2.68%
燃油	-2.18%	2.65%	4.98	10.25%
塑料	-2.30%	2.70%	1.60	0.36%
沪镍	-2.43%	4.24%	4.13	-13.84%
豆二	-2.48%	2.28%	1.77	1.58%
菜粕	-2.58%	2.71%	2.21	1.83%
焦炭	-2.68%	3.79%	1.40	-10.38%
玻璃	-2.68%	3.45%	3.33	-3.54%
焦煤	-2.76%	3.55%	1.42	-1.85%
热卷	-2.85%	4.24%	1.35	-1.83%
螺纹	-3.15%	4.51%	1.64	-2.70%
PP	-3.44%	3.39%	1.53	-0.70%
原油	-3.62%	3.08%	2.79	9.11%
低硫燃油	-3.84%	2.08%	0.68	8.17%
TA	-3.91%	3.89%	0.94	0.47%
沥青	-4.41%	4.64%	1.30	3.42%
苯乙烯	-6.15%	7.56%	2.70	-2.86%
乙二醇	-6.62%	7.19%	2.34	-2.05%
铁矿	-9.91%	11.37%	0.94	-11.60%

资料来源：Wind 中信期货研究部

图表8： 国内商品期货沉淀资金及其变化

品种	1日沉淀资金变化(亿)	品种	5日沉淀资金变化(亿)	品种	沉淀资金(亿)
纯碱	0.72	豆油	10.25	沪铜	117.40
豆油	0.63	纯碱	3.85	铁矿	79.50
沪银	0.37	菜油	3.12	螺纹	65.21
PVC	0.14	原油	2.49	豆粕	64.85
沪铜	0.13	硅铁	2.25	豆油	57.85
沪镍	0.10	沪铝	2.05	沪金	55.27
沪锌	0.04	PVC	1.85	沪银	55.12
鸡蛋	0.02	棕榈	1.65	TA	41.25
不锈钢	0.00	甲醇	0.67	沪铝	40.81
尿素	0.00	PP	0.65	郑棉	40.26
粳米	-0.02	LPG	0.63	焦炭	39.66
红枣	-0.03	沥青	0.62	原油	37.35
棉纱	-0.03	低硫燃油	0.59	沪胶	34.92
LPG	-0.07	燃油	0.54	棕榈	31.29
20号胶	-0.08	纸浆	0.51	沪镍	29.74
豆二	-0.09	豆二	0.45	热卷	26.20
纸浆	-0.10	锰硅	0.35	郑糖	24.94
低硫燃油	-0.12	20号胶	0.33	苹果	24.66
菜油	-0.20	TA	0.24	甲醇	22.86
菜粕	-0.20	苯乙烯	0.12	玉米	22.15
沪锡	-0.21	菜粕	0.05	PP	19.43
动煤	-0.23	粳米	0.03	乙二醇	18.99
沪铅	-0.29	沪铅	0.01	纸浆	18.92
锰硅	-0.38	不锈钢	-0.08	塑料	18.52
硅铁	-0.39	淀粉	-0.17	PVC	15.43
塑料	-0.39	鸡蛋	-0.18	沪锌	15.28
苹果	-0.59	棉纱	-0.23	玻璃	15.28
豆粕	-0.61	红枣	-0.24	菜油	14.96
焦炭	-0.67	塑料	-0.34	沥青	13.95
郑糖	-0.69	尿素	-0.37	不锈钢	11.55
连豆	-0.70	郑糖	-0.48	焦煤	11.00
甲醇	-0.74	玻璃	-0.51	鸡蛋	10.69
淀粉	-0.77	沪锌	-0.85	纯碱	10.58
郑棉	-0.86	连豆	-0.96	动煤	9.90
沪金	-0.86	豆粕	-0.96	沪锡	9.57
苯乙烯	-0.90	苹果	-1.00	燃油	9.28
棕榈	-1.08	沪锡	-1.03	菜粕	9.07
沥青	-1.10	沪胶	-1.04	苯乙烯	8.26
燃油	-1.12	沪铜	-1.21	硅铁	7.26
玻璃	-1.31	乙二醇	-1.30	沪铅	6.66
沪胶	-1.38	沪金	-1.31	连豆	6.19
沪铝	-1.45	动煤	-1.48	20号胶	5.19
热卷	-1.58	沪银	-1.51	LPG	4.99
焦煤	-1.61	铁矿	-1.54	锰硅	4.72
玉米	-1.85	焦煤	-1.75	淀粉	4.05
PP	-2.24	热卷	-2.64	低硫燃油	3.25
乙二醇	-2.60	玉米	-3.10	尿素	2.65
原油	-2.65	郑棉	-3.85	豆二	1.70
螺纹	-2.88	焦炭	-3.92	红枣	1.09
TA	-2.89	沪镍	-3.95	粳米	0.84
铁矿	-5.14	螺纹	-5.95	棉纱	0.49

资料来源：Wind 中信期货研究部

说明：保证金按收盘价、交易所保证金标准、单边持仓计算

五、国内金融市场跟踪

图表9： 国内股票市场

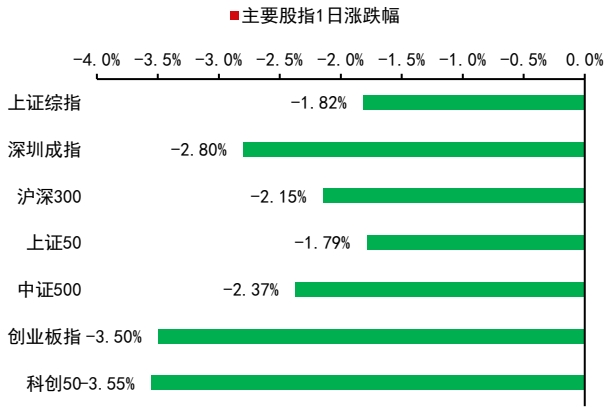



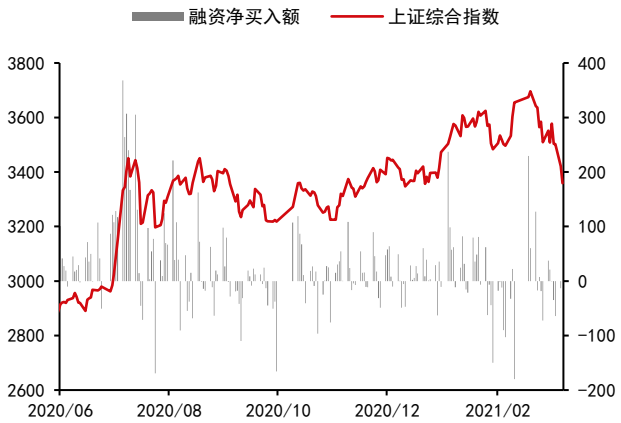



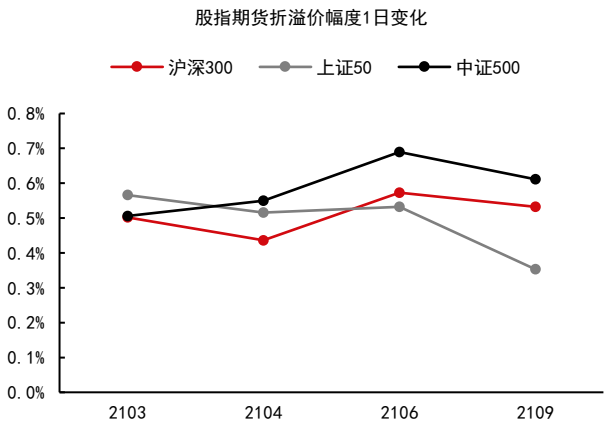

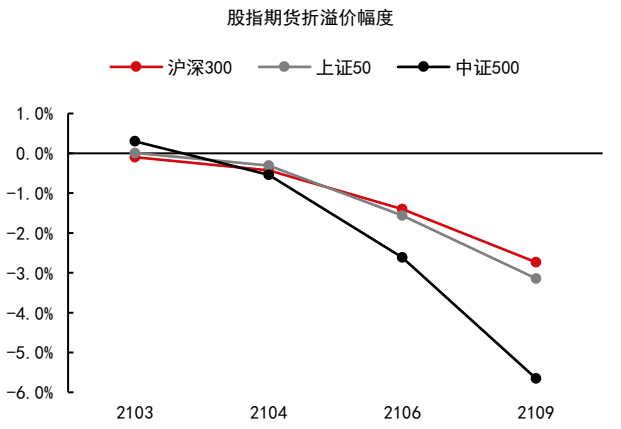

资料来源：Wind 中信期货研究部
折溢价幅度：期货价格/现货价格-1

图表10： 国内债券市场

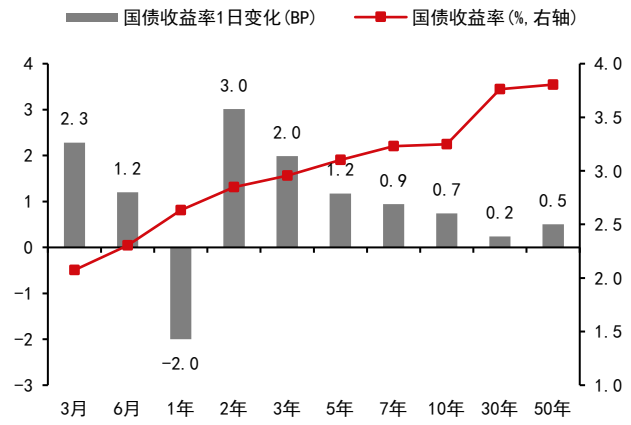

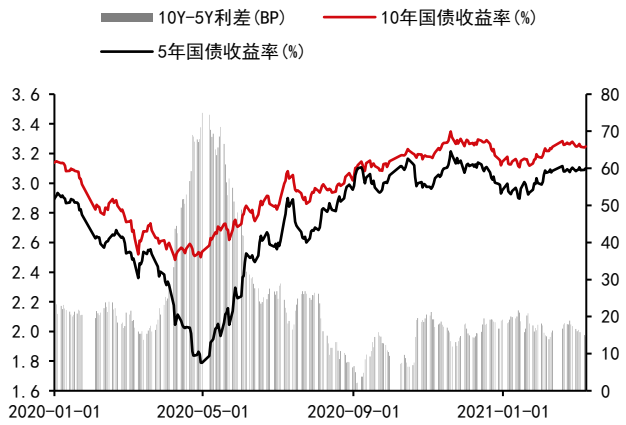

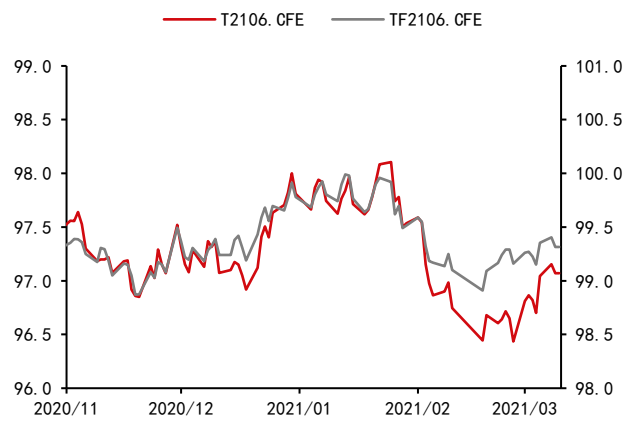

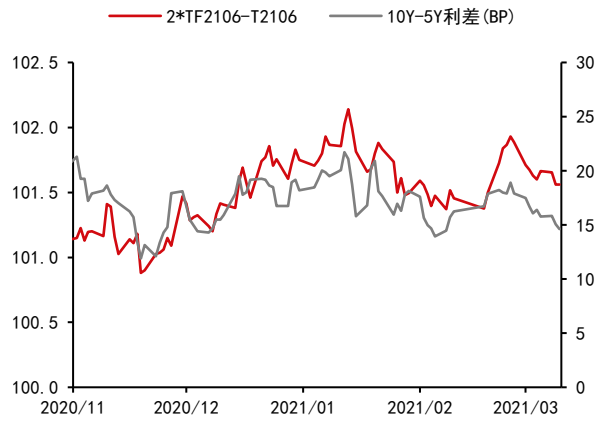

资料来源：Wind 中信期货研究部

六、全球金融市场跟踪

图表11： 海外商品

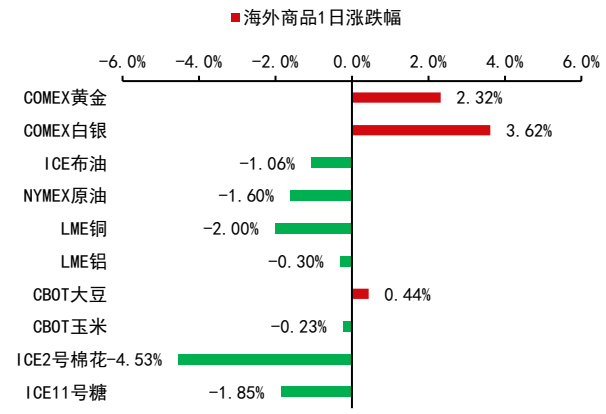

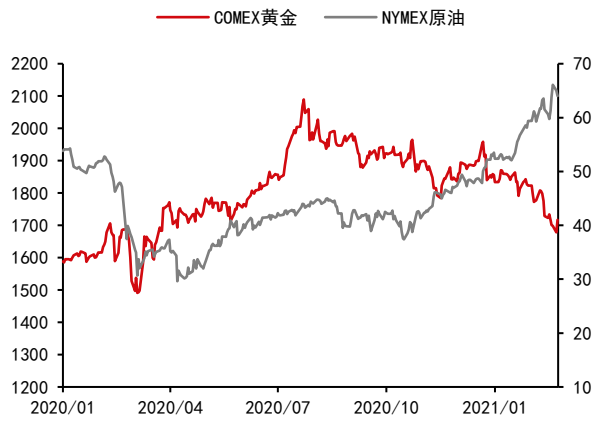

资料来源：Bloomberg 中信期货研究部

图表12： 全球股票市场

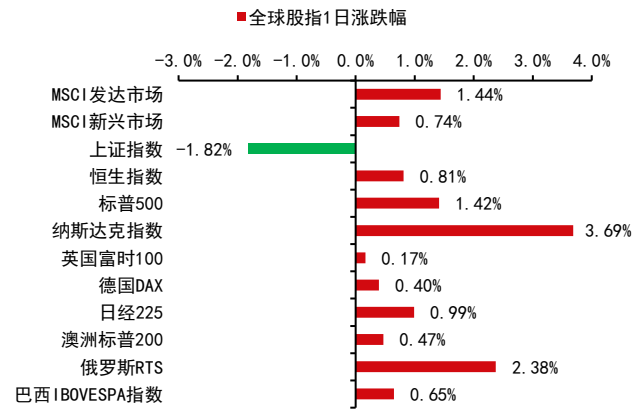







资料来源：Bloomberg 中信期货研究部

图表13： 全球债券市场

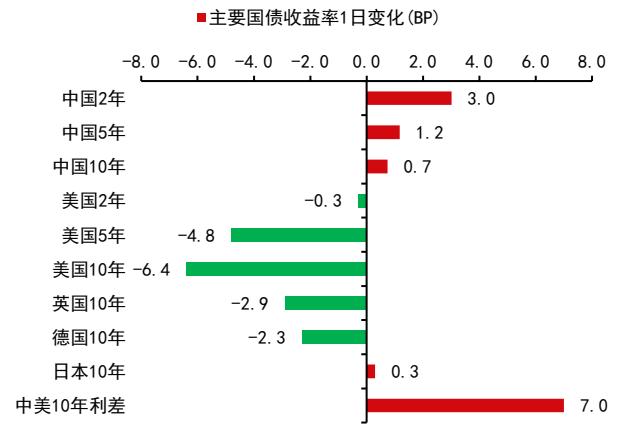

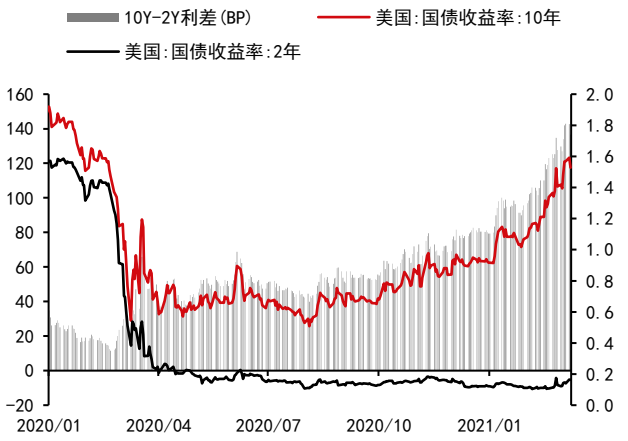

资料来源：Wind Bloomberg 中信期货研究部

图表14： 全球外汇市场

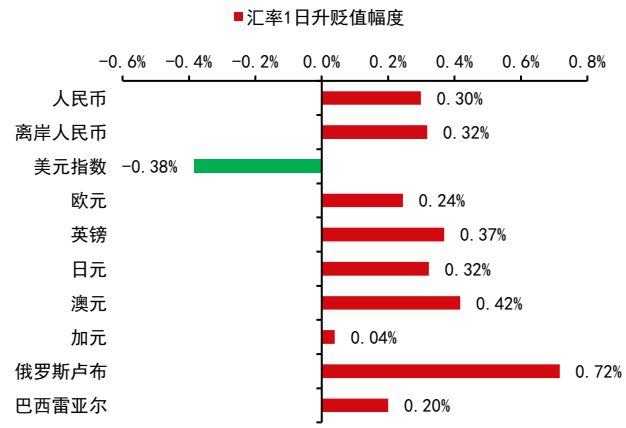

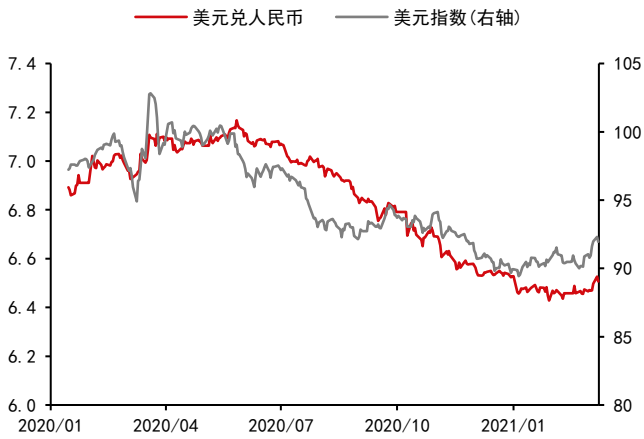

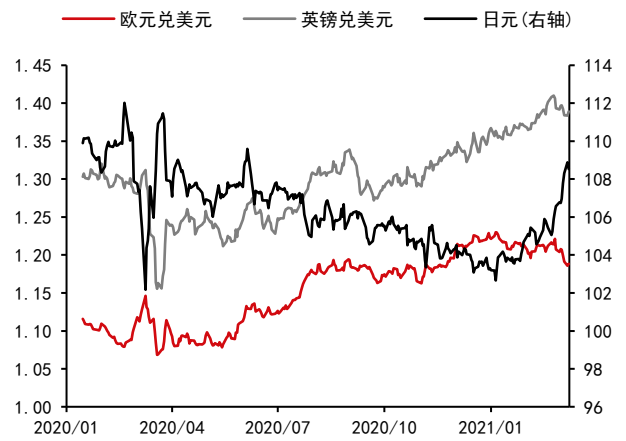



资料来源：Bloomberg 中信期货研究部

免责声明

除非另有说明，中信期货有限公司拥有本报告的版权和/或其他相关知识产权。未经中信期货有限公司事先书面许可，任何单位或个人不得以任何方式复制、转载、引用、刊登、发表、发行、修改、翻译此报告的全部或部分材料、内容。除非另有说明， 本报告中使用的所有商标、服务标记及标记均为中信期货有限公司所有或经合法授权被许可使用的商标、服务标记及标记。未经中信期货有限公司或商标所有权人的书面许可，任何单位或个人不得使用该商标、服务标记及标记。

如果在任何国家或地区管辖范围内，本报告内容或其适用与任何政府机构、监管机构、自律组织或者清算机构的法律、规则或规定内容相抵触，或者中信期货有限公司未被授权在当地提供这种信息或服务，那么本报告的内容并不意图提供给这些地区的个人或组织，任何个人或组织也不得在当地查看或使用本报告。本报告所载的内容并非适用于所有国家或地区或者适用于所有人。

此报告所载的全部内容仅作参考之用。此报告的内容不构成对任何人的投资建议，且中信期货有限公司不会因接收人收到此报告而视其为客户。

尽管本报告中所包含的信息是我们于发布之时从我们认为可靠的渠道获得，但中信期货有限公司对于本报告所载的信息、观点以及数据的准确性、可靠性、时效性以及完整性不作任何明确或隐含的保证。因此任何人不得对本报告所载的信息、观点以及数据的准确性、可靠性、时效性及完整性产生任何依赖，且中信期货有限公司不对因使用此报告及所载材料而造成的损失承担任何责任。本报告不应取代个人的独立判断。本报告仅反映编写人的不同设想、见解及分析方法。本报告所载的观点并不代表中信期货有限公司或任何其附属或联营公司的立场。

此报告中所指的投资及服务可能不适合阁下。我们建议阁下如有任何疑问应咨询独立投资顾问。此报告不构成任何投资、法律、会计或税务建议，且不担保任何投资及策略适合阁下。此报告并不构成中信期货有限公司给予阁下的任何私人咨询建议。

深圳总部

地址：深圳市福田区中心三路 8 号卓越时代广场（二期）北座 13 层 1301-1305、14 层

邮编：518048

电话：400-990-8826

传真：(0755)83241191

网址：http://www.citicsf.com