拉加德表示不希望利率上升 全球风险资产反弹

投资咨询业务资格:
证监许可【2011】1289 号
研究院 FICC 组
侯峻
从业资格号：F3024428
投资咨询号：Z0013950

研究员:
蔡劭立
☎ 0755-82537411
✉ caishaoli@htfc.com
从业资格号：F3063489
投资咨询号：Z0014617

联系人
彭鑫
☎ 010-64405663
✉ pengxin@htfc.com
从业资格号：F3066607

高聪
☎ 021-60828524
✉ gaocong@htfc.com
从业资格号：F3063338

摘要:

欧洲央行：维持三大利率不变，将重新投资到期的 PEPP 债券，至少持续至 2023 年底；资产购买计划下的净购买将继续以 200 亿欧元/月的速度进行；维持紧急抗疫购债计划（PEPP）规模保持在 1.85 万亿欧元。欧洲央行：下个季度购买紧急抗疫购债计划（PEPP）的速度将显著加快，将根据市场情况灵活购买债券。拉加德称，市场利率上升会给更广泛的融资环境带来风险；如果不加以控制，债券收益率的上升可能会导致过早的紧缩；而过早收紧支持措施是不受欢迎的。拉加德说，融资条件包括无风险利率、企业借贷成本等，较高的市场利率会给融资环境带来风险。

新冠居家隔离政策提高婴儿出生率的猜想已经被证伪。在执行长时间的疫情封锁后，欧洲地区的婴儿出生率急剧下跌。作为欧盟中生育率最高的国家，法国统计数据显示，在经历 9 个月的疫情封锁后，今年 1 月该国出生的婴儿数量暴跌至 53900 人，同比下降了 13%，创下 1975 年以来最大降幅。2020 年全年，法国的出生人数降至 735000 人，创二战以来的最低水平。欧洲其他国家也是类似状况，在经历 9 个月的疫情封锁后，西班牙出生人数暴跌，去年 12 月出生人口为 23266 人，为 1941 年有记录以来最低。瑞典 2020 年人口增长数则创 2005 年以来最低水平。

宏观大类:

周四，欧洲央行议息会议表示下个季度购买紧急抗疫购债计划（PEPP）的速度将显著加快，同时会后的新闻发布会上拉加德还明确表示不希望利率上升。受消息影响，欧、美债券利率回落，股指受益明显。本周市场并未如我们周报所预期在两会和 1.9 万亿方案的利好下进一步回升，这种微观资产价格和宏观背离，一方面还是前期估值过高带来的调整，另一方面也有美元指数和美债利率回升的因素在。展望后期，我们认为本轮行情难言见顶，主要是后续还有更多利好进一步释放，来自于境外消费和 1.9 万亿法案资金派发的，甚至美国新一轮基建计划仍有望出台。股指方面价值股和低估值可能会相对抗压，后续以结构性机会为主，而商品我们认为还有望进一步走高。

策略（强弱排序）：商品>股票>债券；

风险点：地缘政治风险；美国全面封城；全球疫情风险。

相关研究:

FICC 与金融期货年报：全球复苏共振上行 商品牛市势不可挡
2020-12-07

宏观大类点评：异动过后，坚定看好贵金属
2020-12-01

宏观大类点评：国内经济持续改善 大宗商品行情有望启动
2020-11-17

宏观经济

图 1: 粗钢日均产量 单位：万吨/每天

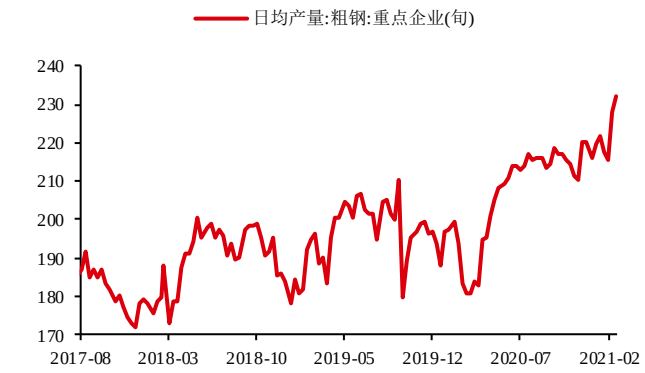

数据来源：Wind 华泰期货研究院

图 2: 全国城市二手房出售挂牌价指数 单位：%

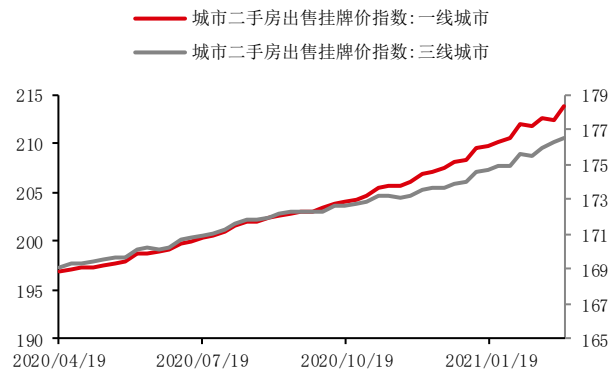

数据来源：Wind 华泰期货研究院

图 3: 水泥价格指数 单位：点

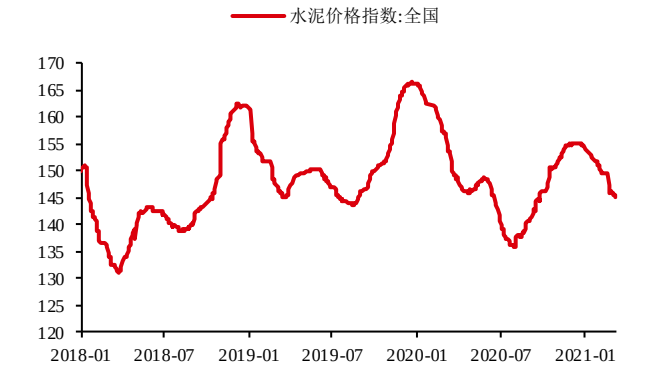

数据来源：Wind 华泰期货研究院

图 4: 30 城地产成交面积 4 周移动平均增速单位:%

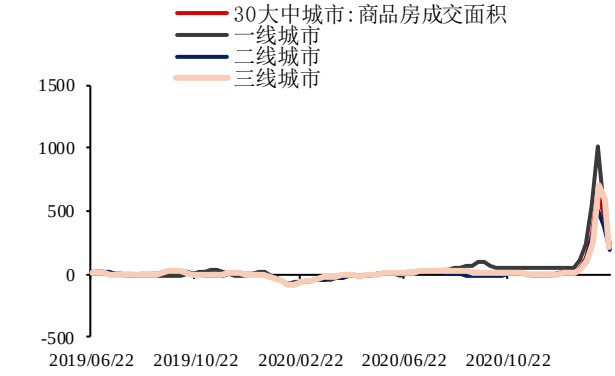

数据来源：Wind 华泰期货研究院

图 5: 猪肉平均批发价 单位：元/千克



数据来源：Wind 华泰期货研究院

图 6: 农产品批发价格指数 单位：无

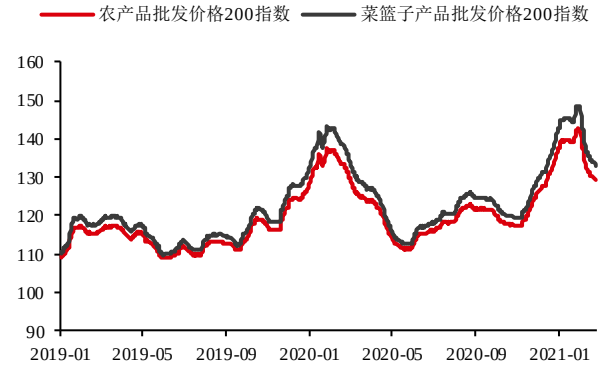

数据来源：Wind 华泰期货研究院

权益市场

图 7： 全球重要股指日涨跌幅 单位：%

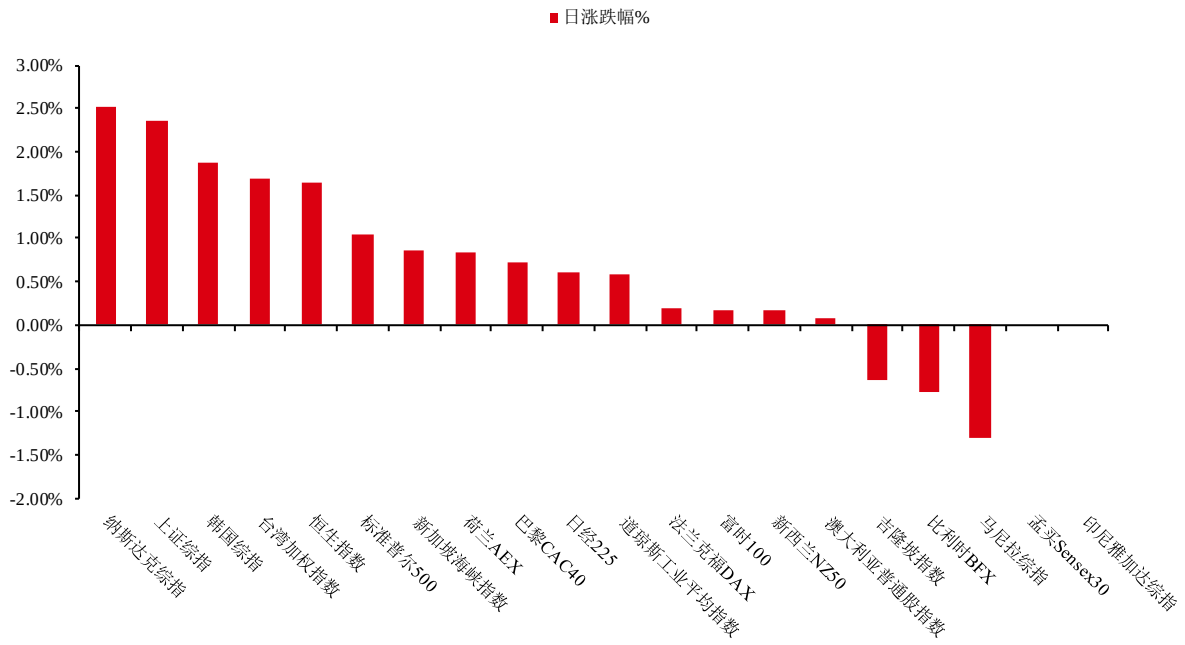

数据来源：Wind 华泰期货研究院

图 8： PE 单位：倍

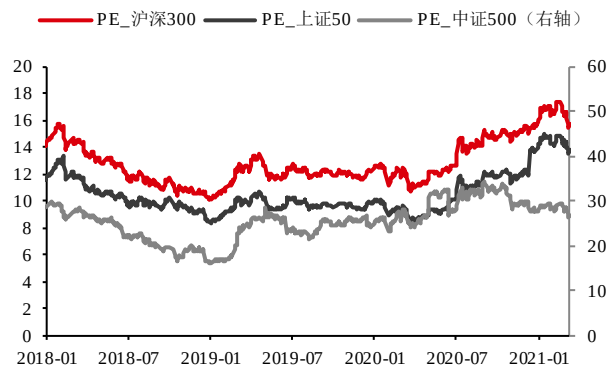

数据来源：Wind 华泰期货研究院

图 9： PB 单位：倍

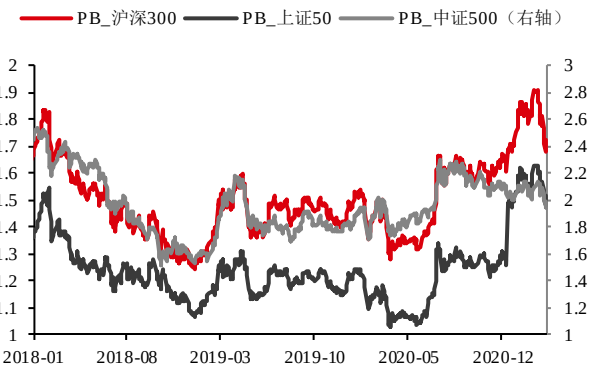

数据来源：Wind 华泰期货研究院

图 10： 换手率 单位：%

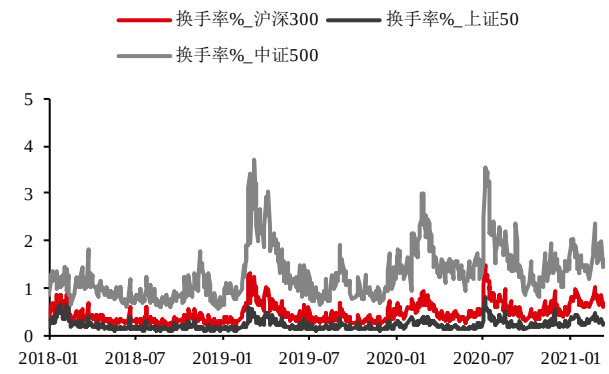

数据来源：Wind 华泰期货研究院

图 11： 波动率指数 单位：无，%

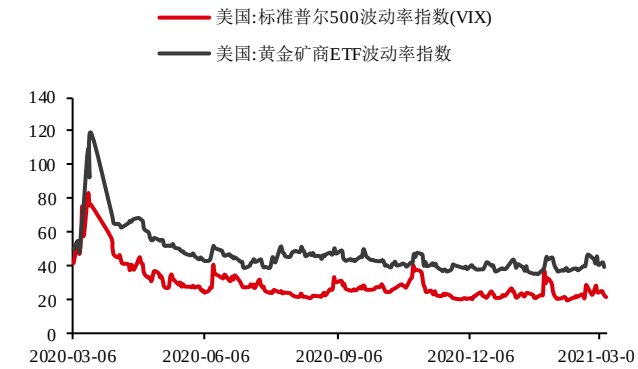

数据来源：Wind 华泰期货研究院

图 12： 申万行业日度涨跌幅 单位：%

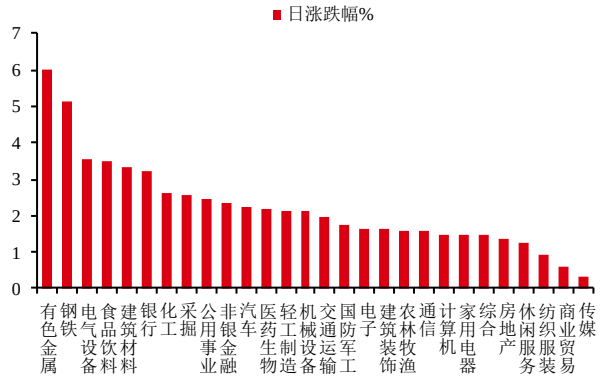

数据来源：Wind 华泰期货研究院

图 13： 申万行业 5 日涨跌幅 单位：无，%

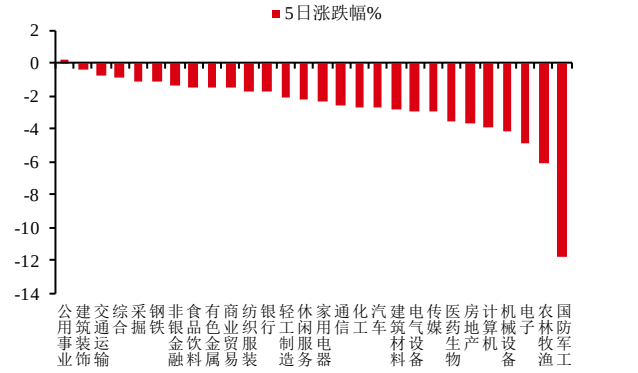

数据来源：Wind 华泰期货研究院

利率市场

图 14： 利率走廊 单位：%

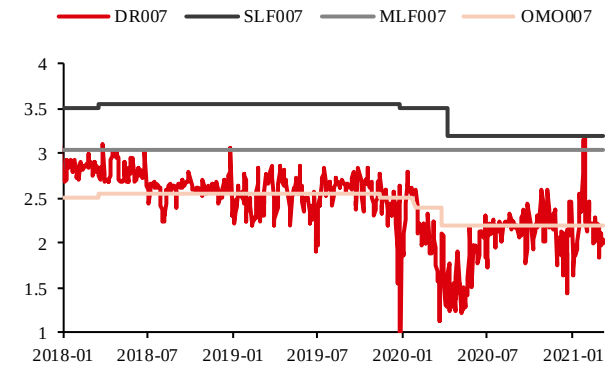

数据来源：Wind 华泰期货研究院

图 15： SHIBOR 利率 单位：%

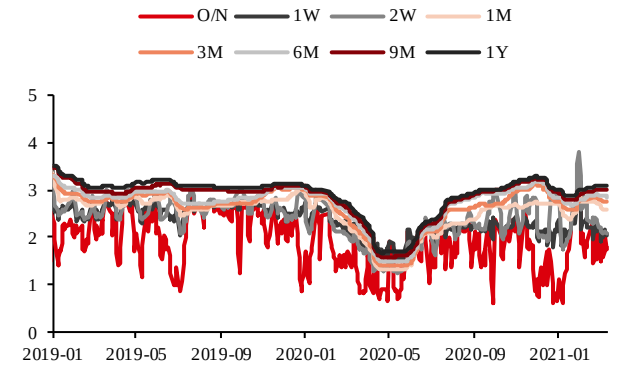

数据来源：Wind 华泰期货研究院

图 16： DR 利率 单位：%

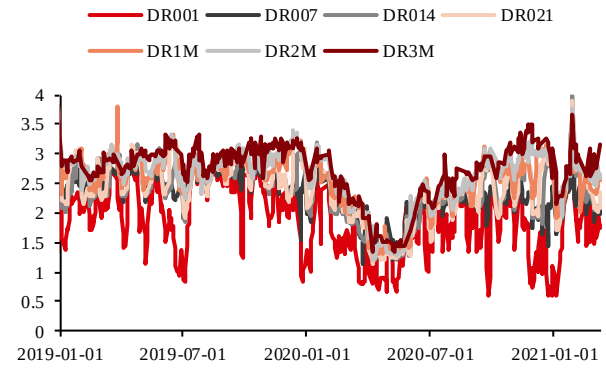

数据来源：Wind 华泰期货研究院

图 17： R 利率 单位：%

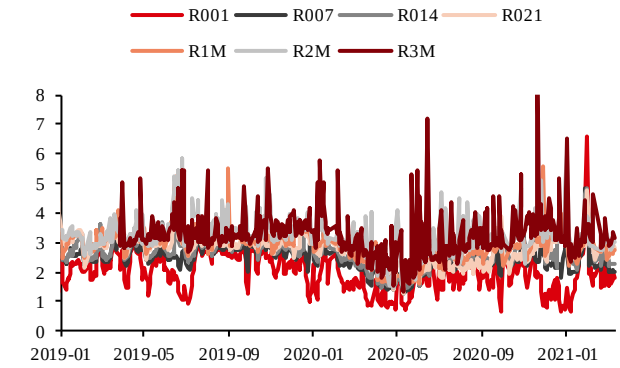

数据来源：Wind 华泰期货研究院

图 18： 国有银行同业存单利率 单位：%

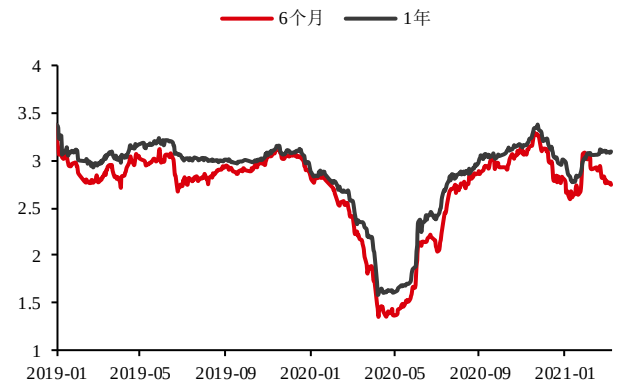

数据来源：Wind 华泰期货研究院

图 19： 商业银行同业存单利率 单位：%

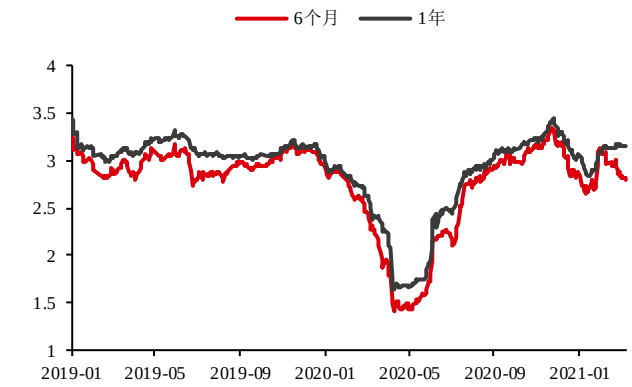

数据来源：Wind 华泰期货研究院

图 20： 各期限国债利率曲线（中债） 单位：%

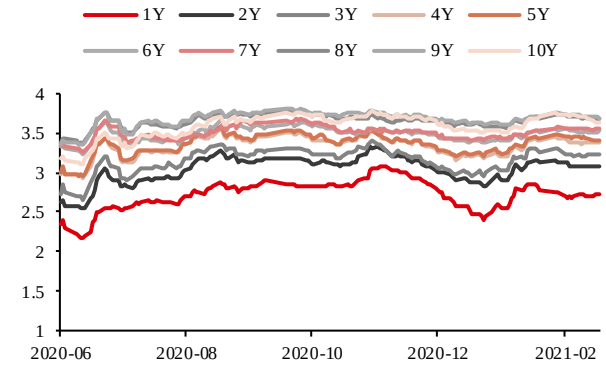

数据来源：Wind 华泰期货研究院

图 21： 各期限国债利率曲线（美债） 单位：%

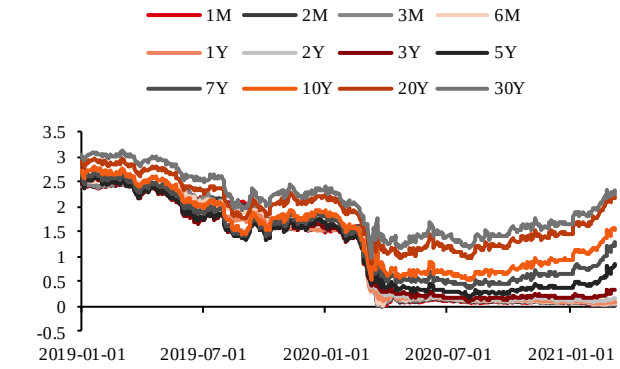

数据来源：Wind 华泰期货研究院

图 22： 2 年期国债利差 单位：%

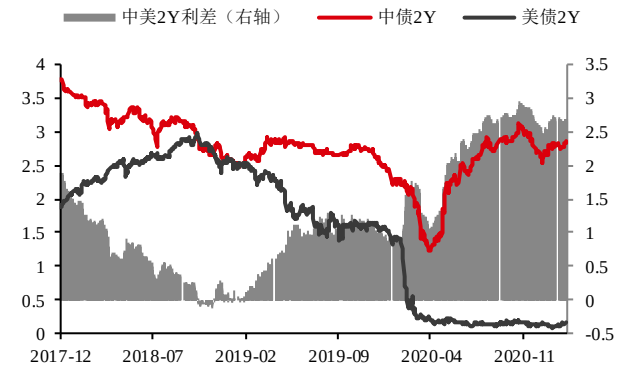

数据来源：Wind 华泰期货研究院

图 23： 10 年期国债利差 单位：%

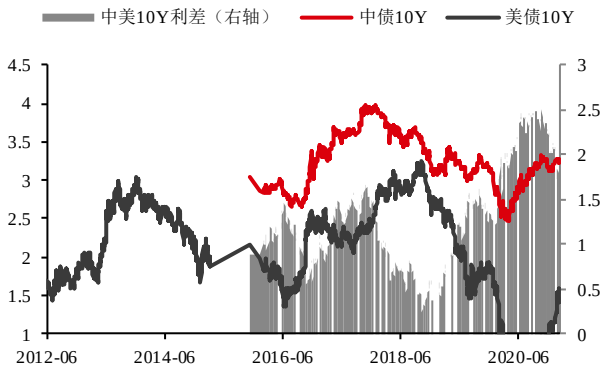

数据来源：Wind 华泰期货研究院

外汇市场

图 24： 美元指数 单位：无



数据来源：Wind 华泰期货研究院

图 25： 人民币 单位：无



数据来源：Wind 华泰期货研究院

商品市场

图 26：　商品板块日涨跌幅　　单位：%

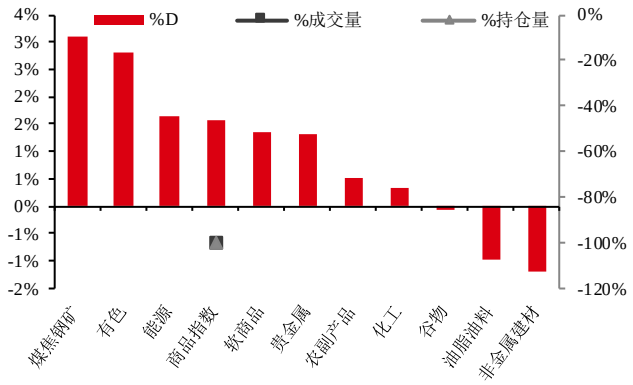

数据来源：Wind 华泰期货研究院

图 27：　板块持仓量（指数化）　　单位：无

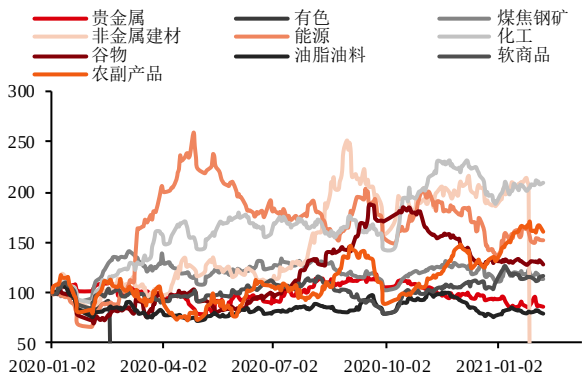

数据来源：Wind 华泰期货研究院

图 28：　成交量周度变化（前五 vs 后五）　　单位：%

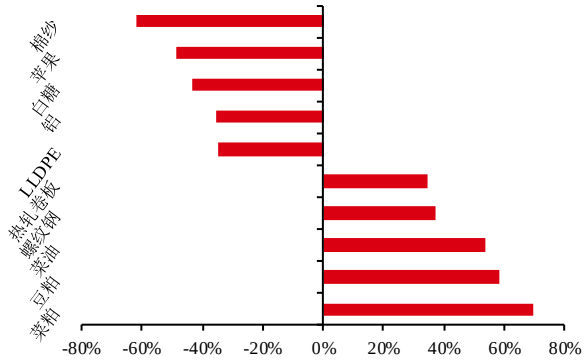

数据来源：Wind 华泰期货研究院

图 29：　持仓量周度变化（前五 vs 后五）　　单位：%

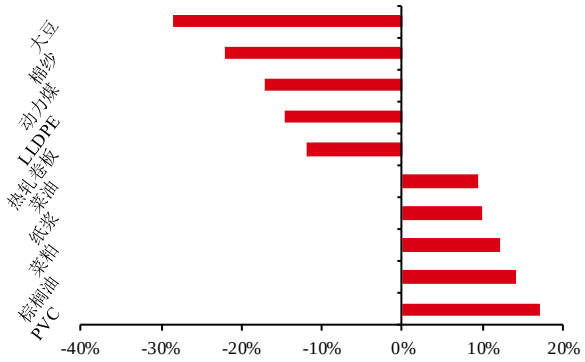

数据来源：Wind 华泰期货研究院

图 30： 价格% VS 成交量%　　单位：%

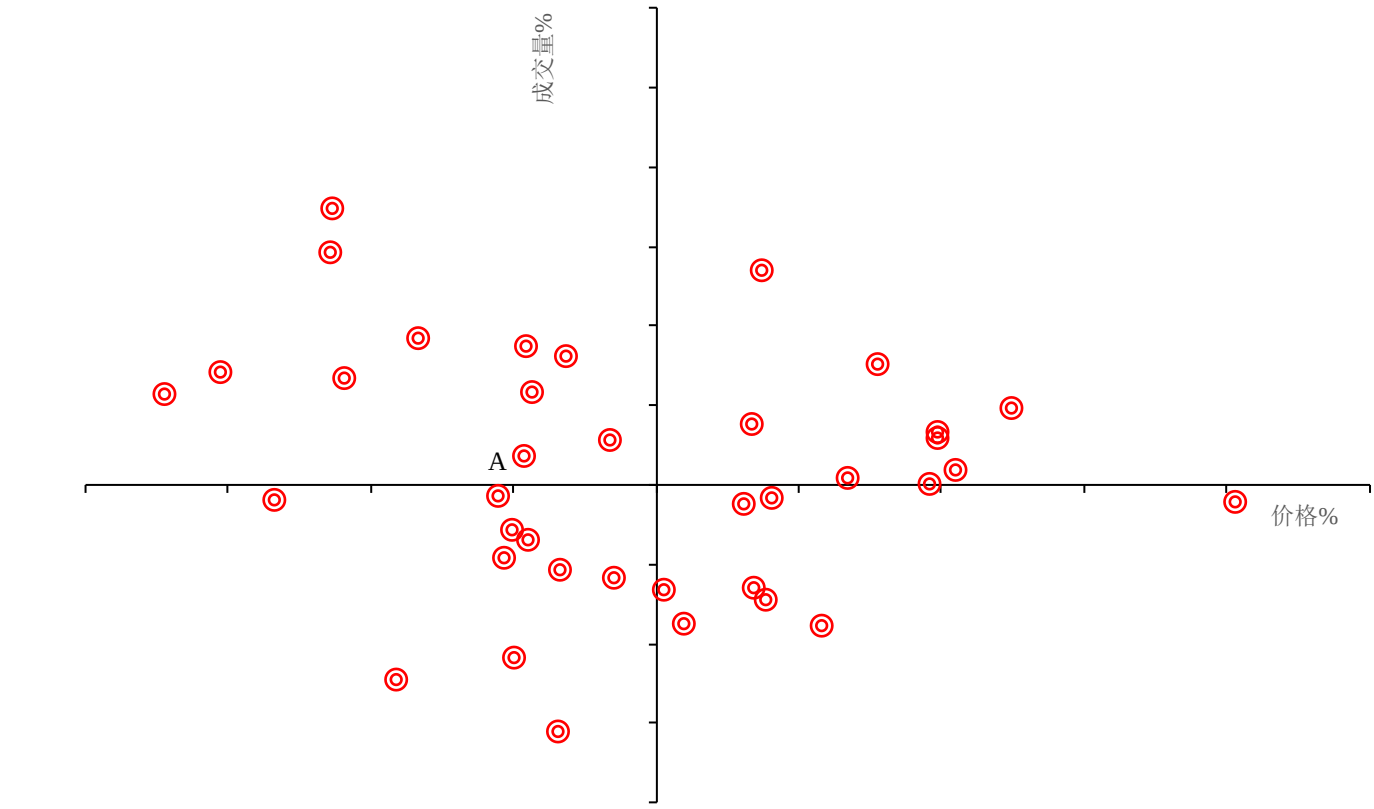

数据来源：Wind 华泰期货研究院

图 31： 价格% VS 持仓量% 单位：%

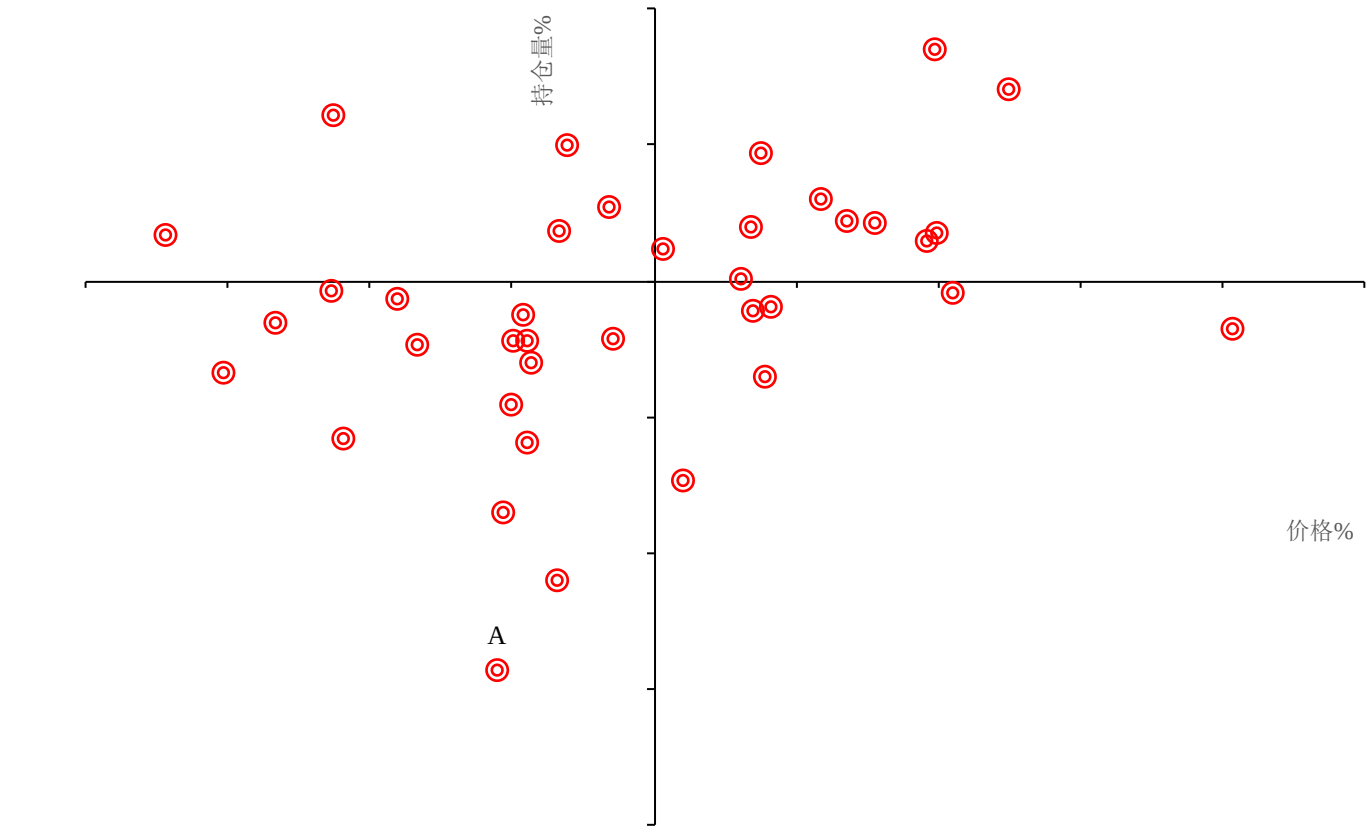

数据来源：Wind 华泰期货研究院

免责声明

本报告基于本公司认为可靠的、已公开的信息编制，但本公司对该等信息的准确性及完整性不作任何保证。本报告所载的意见、结论及预测仅反映报告发布当日的观点和判断。在不同时期，本公司可能会发出与本报告所载意见、评估及预测不一致的研究报告。本公司不保证本报告所含信息保持在最新状态。本公司对本报告所含信息可在不发出通知的情形下做出修改，投资者应当自行关注相应的更新或修改。

本公司力求报告内容客观、公正，但本报告所载的观点、结论和建议仅供参考，投资者并不能依靠本报告以取代行使独立判断。对投资者依据或者使用本报告所造成的一切后果，本公司及作者均不承担任何法律责任。

本报告版权仅为本公司所有。未经本公司书面许可，任何机构或个人不得以翻版、复制、发表、引用或再次分发他人等任何形式侵犯本公司版权。如征得本公司同意进行引用、刊发的，需在允许的范围内使用，并注明出处为“华泰期货研究院“，且不得对本报告进行任何有悖原意的引用、删节和修改。本公司保留追究相关责任的权力。所有本报告中使用的商标、服务标记及标记均为本公司的商标、服务标记及标记。

华泰期货有限公司版权所有并保留一切权利。

公司总部

地址：广东省广州市越秀区东风东路761号丽丰大厦20层

电话：400-6280-888

网址：www.htfc.com