# 万华加速海外市场和新材料布局，国瓷/爱尔创股权结构调整，光威实控人方案落地

**行业评级：增持**

报告日期：2021-03-13

**行业指数与沪深 300 走势比较**

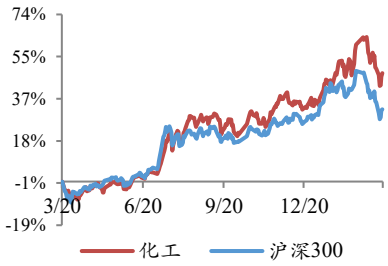


**分析师：刘万鹏**

执业证书号：S0010520060004
电话：18811591551
邮箱：liuwp@hazq.com

**联系人：曾祥钊**

执业证书号：S0010120080034
电话：13261762913
邮箱：zengxz@hazq.com

**相关报告**

1. 寻找价格/库存低分位产品，万华推出多种 OEM/ODM 产品 2021-03-07
2. 化工行业景气度总体加速向上 2021-03-04
3. 景气度加速向上 2021-02-21

## 主要观点：

我们认为化工行业的投资策略是：投资系统性创新和低成本扩张。化工的下一波行业格局取决于人才竞争。化工行业已从单纯的资本密集型行业，变为人才和资本密集型行业，后来者无法通过资本反超，只能瞠乎其后，化工行业的周期性也因此变弱。优秀的公司凭借有效的激励、卓越的管理和持续的创新，打造出难以撼动的技术迭代优势、低成本优势和高效服务优势，在全球市场中攻城略地。

### ● 万华与美国最大分销商之一 Terra Firma 合作，加速全球化布局

3 月初，Terra Firma 宣布，万华化学集团 ADI 事业部已选择 Terra Firma 作为其分销网络的最新成员。Terra Firma 将代理万华化学在美国东南地区的脂肪族异氰酸酯技术产品线。万华一直以来都有美国市场的开发计划。由于贸易冲突和环保组织等原因，万华美国 MDI 新装置的建设一直处于待定的状态。尽管如此，万华仍将美国视为最重要的潜力市场之一，与 TF 公司的合作也显示这点。通过与当地经销商合作销售 ADI 产品，一方面可以为公司产品快速打开美国市场，培养用户，规避政策风险，为后续 ADI 产品扩能做市场准备；另一方面可以此契机，继续深化合作，有助于向美国这一重要市场推广公司其他产品，加快产品销售全球化布局。与 TF 公司在 ADI 产品的合作对万华 MDI 在海外的销售亦有所帮助。当前正处于美国 MDI 行业不可抗力频发的时间点，是万华 MDI 产品打入美国市场的重要时机。公司 2 月宣布烟台 MDI 装置成功从 60 万吨/年技改扩能至 110 万吨/年。在 TF 公司销售渠道的帮助下，万华 50 万吨的 MDI 新增产能中的一部分有望被美国市场消化，继续保持 MDI 行业的高景气度。

### ● 万华锂离子电池研发中试项目环评公示，三元材料解决方案将亮相 CIBF

万华化学拟投资 7.4 亿元建设锂离子电池研发中试项目，主要进行三元前驱体、正极材料、负极材料、氧化锆陶瓷材料的小试开发以及氧化锆、软包电芯、三元前驱体、正极材料的中试研发等，预计于 2021 年 6 月投产。三元前驱体合成实验工艺主要由共沉淀反应单元、离心分离清洗单元以及样品干燥单元三段工序组成；正极材料的生产工艺是将三元前驱体和碳酸锂（氢氧化锂）混合，在高温下烧结，两种物质发生反应释放出 CO2 和 H2O，得到产品镍钴锰酸锂；负极材料合成实验工艺主要由前驱体制备单元、掺杂包覆单元以及掺混石墨单元等工序组成；氧化锆中试项目研发流程主要包括共沉淀、水洗、干燥、焙烧、研磨、造粒六大工序。此外，万华将于 3 月 19-21 日在在深圳会展中心参加由中国化学与物理电源行业协会主办的第十四届中国国际电池技术交流会/展览会（China International Battery Fair，CIBF）。在本次展会上，万华化学带来了全新产品——锂电三元材料解决方案，包括适用于高能量密度/长循环/高电压等特性的动力电池

材料、适用于高倍率/高低温性能/低成本等细分应用场景的电池材料等产品，同时可为客户提供定制化的产品开发方案。此外，万华柠檬醛项目环评第二次公示，新材料布局不断加速。

● **卫星石化合资建设 EAA 项目同时延伸 C2/C3 产业链，为公司带来新的利润增长点**

3 月 11 日，卫星石化发布公告，公司全资子公司嘉兴山特莱（简称“山特莱公司”）与 SKGC 签署《合作谅解备忘录》，拟在江苏省连云港市共同投资合资公司，以建设 4 万吨/年乙烯丙烯酸共聚物（以下简称“EAA”）装置项目，投资总额 1.63 亿美元。本项目是 SKGC 公司既美国德克萨斯、西班牙塔拉戈纳后在全球的第三套装置，亚洲首套装置。与 EVA 相比，EAA 热稳定性更高、并属于非腐蚀性产品、能适应更宽的加工条件范围。在很多领域可以替代 EVA。但由于技术被国外垄断、价格过高，推广受到制约。目前国内需求量约 2 万吨/年，随着高压电缆和食品包装发展，需求会逐渐加大。我们认为，建立合资 EAA 项目不仅可以解决公司乙烯和精丙烯酸的出路，还同时延伸公司 C2/C3 下游产业链。EAA 技术尚未国产化，与拥有专利技术的公司合作建立国内首套装置，技术和资金风险更小的同时也将为公司增厚利润。

● **行业检修情况：**

【石化板块】

纯苯：本周处于检修状态的产能共 66.4 万吨，与上周持平。

甲苯：本周处于检修状态的公司有 4 家，与上周持平。

丙烯：本周处于检修状态的产能共 112 万吨，比上周增加了 15 万吨。

丁二烯：本周处于检修状态的产能共 62 万吨，与上周持平。

异丁烯：本周无处于检修状态的产能，比上周减少了 2 万吨。

双酚 A：本周无处于检修状态的产能，与上周持平。

PX：本周处于检修状态的产能共 391 万吨，比上周减少了 115 万吨。

PTA：本周处于检修状态的产能共 1787 万吨，比上周增加了 510 万吨。

丙烯酸：本周处于检修状态的产能超过 52 万吨，比上周增加了烟台万华一套装置产能。

丙烯酸丁酯：本周处于检修状态的产能超过 72 万吨，比上周增加了烟台万华一套装置产能

环氧丙烷：本周处于检修状态的产能共 10 万吨，与上周持平。

【煤化板块】

乙二醇：本周处于检修状态的产能共 624.5 万吨，比上周增加了 70.2 万吨。

醋酸：本周处于检修状态的产能共 115 万吨，比上周减少了 35 万吨。

酸酐：本周处于检修状态的产能共 2 万吨，与上周持平。

DMF：本周处于检修状态的产能共 7 万吨，与上周持平。

己二酸：本周无处于检修状态的产能，与上周持平。

【聚氨酯板块】

MDI：本周处于检修状态的产能共 274 万吨，与上周持平。

TDI：本周处于检修状态的产能共 92 万吨，比上周减少了 8 万吨。

【化纤板块】

聚酯切片：本周处于检修状态的产能共 119 万吨，与上周持平。

聚酯瓶片：本周处于检修状态的产能共 124 万吨，与上周持平。

涤纶短纤：本周处于检修状态的的产能超过 424 万吨，与上周持平。

涤纶长丝：本周处于检修状态的产能共 141.6 万吨，与上周持平。

锦纶切片：本周处于检修状态的产能共 7 万吨，与上周持平。

【农药和化肥板块】

合成氨：本周处于检修状态的公司共 12 家，比上周减少了 1 家。

## ● 重点公司多维度跟踪

**【万华化学】**

**公司信息：**

- 3 月 9 日，公开 2021 年度第一期超短期融资券发行结果，公司根据自身资金计划安排和银行间市场情况于 2021 年 3 月 4 日在全国银行间市场发行了 2021 年度第一期超短期融资券，募集资金 15 亿元已于 2021 年 3 月 5 日全额到账。

**行业信息：**

- 据百川盈孚消息，MDI：本周处于检修状态的产能共 274 万吨，与上周持平。美国陶氏的 34 万吨 MDI 生产装置、美国科思创的 33 万吨 MDI 生产装置、美国表示勠的 40 万吨生产装置，受极寒天气影响，发生不可抗力。海外 Sadara 的 40 万吨 MDI 生产装置因故障停车检修，预计 2021 年 3 月份恢复重启。重庆巴斯夫的 40 万吨 MDI 生产装置计划于 2021 年 2 月 25 日开始停车检修，预计检修时间为 1 个月。欧洲亨斯迈位于荷兰罗镇堡的 47 万吨 MDI 生产装置计划与 2021 年 3 月份开始检修，预计检修完成在 4 月份。韩国巴斯夫 25 万吨 MDI 生产装置于 2021 年 2 月初开始检修，预计检修时间为一周。沙特陶氏 40 万吨 MDI 生产装置预计于 2021 年 2 月至 2021 年 3 月期间进行检修。烟台万华一套丙烯酸及酯装置目前处于检修状态，重启时间未定。
- 据福清市人民政府信息公开，2021 年 2 月 1 日，万华化学（福建）有限公司大型煤气化有效气综合利用-年产 48 万吨甲醛项目环境影响评价受理公示，产品包括甲醇 48 万吨/年，为 MDI 生产提供所需要的甲醛原料，总投资 4.2 亿元。
- 据万华化学官网信息公开，2021 年 2 月 4 日，万华化学（广东）有限公司 9 万吨/年聚氨酯树脂（改性）装置扩能改造项目环境影响评价公示，产品包括聚氨酯树脂 9 万吨/年，总投资 6171 万元。
- 据福清市人民政府信息公开，2021 年 2 月 18 日，万华化学（福建）有限公司扩建 25 万吨/年 TDI 项目环境影响评价第一次公示，产品包括 TDI25 万吨/年，副产 OTDA 6250 吨/年、干 HCl 208800 吨/年、32%wt 盐酸 70425 吨/年。

- 据恒创环保信息公开，2021 年 2 月 22 日，万华化学（广东）有限公司 9 万吨/年聚氨酯树脂（改性）装置扩能改造项目环境影响报告书和公众参与说明的报批前公开（第三次公示），产品包括聚氨酯树脂 9 万吨/年，总投资 6171 万元。
- 据珠海市生态环境局信息公开，2021 年 2 月 23 日，万华化学（广东）有限公司 9 万吨/年聚氨酯树脂（改性）装置扩能改造项目环境影响评价受理公示，产品包括聚氨酯树脂 9 万吨/年，总投资 6171 万元。
- 据烟台市生态环境局信息公开，2021 年 2 月 24 日，万华化学年产 14 万吨聚碳酸酯（PC）项目环境影响评价受理公示，产品包括聚碳酸酯（PC）14 万吨/年，总投资 11.1 亿元。
- 据烟台市生态环境局信息公开，2021 年 2 月 24 日，万华化学聚醚多元醇装置技改项目环境影响评价受理公示，项目建设装置包括 3 万吨/年聚醚单体装置，3 万吨/年聚醚单体产品全部作为万华化学组合聚醚生产原料，总投资 1.6 亿元。
- 据眉山市人民政府信息公开，2021 年 2 月 24 日，万华化学（四川）有限公司年产 1 万吨锂电池三元材料项目环境影响评价受理公示，产品包括锂电池三元材料 1 万吨/年，总投资 11.6 亿元。
- 据眉山市人民政府信息公开，2021 年 2 月 24 日，万华化学（四川）有限公司年产 6 万吨生物降解聚酯项目环境影响评价受理公示，产品包括 PBAT 6 万吨/年，总投资 3.6 亿元。
- 据宁波大榭开发区信息公开，2021 年 2 月 26 日，万华化学（宁波）氯碱有限公司 650Kta 产业链填平补齐技改项目环境影响评价审查意见公示，项目合计新增 10 万吨离子膜烧碱生产能力，改造完成后，全厂离子膜烧碱生产能力达到 65 万吨/年，总投资 3.4 亿元。
- 据万华化学官网信息公开，2021 年 3 月，万华化学集团股份有限公司锂离子电池研发中试项目环境影响报告书征求意见稿公示，项目主要进行三元前驱体、正极材料、负极材料、软包电芯、氧化锆陶瓷材料的小试开发以及氧化锆、三元前驱体、正极材料的中试研发等，总投资 7.4 亿元。
- 据万华化学官网信息公开，2021 年 3 月，万华化学集团股份有限公司 9000 吨/年 PDMS 项目环境影响报告书征求意见稿公示，产品包括 PDMS 9000 吨/年，总投资 9114 万元。，PDMS 主要用于电子、汽车、医疗、保险等高端需求领域。2019 年全球有机硅特种硅氢加成硅氧烷聚合物消费量达 1 万吨，产品售价约 10 万元/吨，毛利率达 40-70%，具有很高的附加值。
- 据万华化学官网信息公开，2021 年 3 月，万华化学集团股份有限公司柠檬醛及其衍生物一体化项目环境影响报告书征求意见稿第二次公示，项目建设异异戊烯醇装置、异戊烯醛装置、柠檬醛装置、柠檬醛衍生物装置，总投资 23.7 亿元。
- 据国家专利局，万华本周新增专利公开 8 项，包括一种丙酮液相缩合制备异佛尔酮的反应工艺；一种粘合剂及其制备方法和应用；光气合成及盐水蒸发电解一体化处理工艺；一种氢解催化剂和制备方法及其在 α，α-二甲基苄醇氢解制异丙苯中的应用；聚氨酯或聚氨酯脲的水分散体、其制备方法和用途；一种可双固化聚硅氧烷及其制备方法和用途；一种催化焚烧氯乙烯聚合含湿尾气的催化剂及其制备方法；一种脱氯剂及其制备方法与降低异氰酸酯氯含量和色度的应用，涉及有机合成、粘合剂、聚氨酯、新材料等万华现有或规划的产品领域。

**海外竞对：**

【巴斯夫】

- 3 月 11 日，据全球涂料网讯，公司已成为 BMW 私人标签涂料相关产品（PRP）产品 Fit4Paint 的独家全球供应商。
- 3 月 12 日。据表面活性剂发展中心讯，3 月 10 日，公司与 Allied Carbon Solutions（ACS）和 Holiferm 签署了合作协议，以扩大其在生物基表面活性剂市场上的全球领先地位。

【杜邦】

- 3 月 8 日，据化工新材料讯，公司宣布已与全球最大的私募股权公司之一安宏资本（Advent International）达成最终协议，将以 23 亿美元收购莱尔德高性能材料公司（Laird Performance Materials），这笔资金将从现有现金余额中支付。该交易预计将于 2021 年第三季度完成，需获得监管部门批准并满足惯常成交条件。此次交易将加强杜邦在智能/自动驾驶汽车、5G 通信、人工智能、物联网和高性能计算等先进市场中的关键电子材料的领导地位，增强对新兴电子应用至关重要的热管理和电磁屏蔽领域的关键能力和领先产品，加速电子与工业事业部电子互连科技业务转型为整体解决方案供应商

【埃克森美孚】

**价格信息：**

- 聚合 MDI（华东）本周均价 25508 元/吨，环比下降 1.42%，所处历史分位 52%；纯 MDI（华东）本周均价 27750 元/吨，环比下降 1.77%，所处历史分位 61%；软泡聚醚（华东）本周均价 19600 元/吨，环比上升 0.68%，所处历史分位 90%；硬泡聚醚（华东）本周均价 15767 元/吨，环比上升 1.39%，所处历史分位 100%；环氧丙烷（华东）本周均价 19283 元/吨，环比上升 2.84%，所处历史分位 99%；丙烯酸丁酯（华东）本周均价 19220 元/吨，环比上升 1.56%，所处历史分位 100%；MTBE（98%，国内）本周均价 5521 元/吨，环比上升 5.44%，所处历史分位 37%；PC（通用，国内）本周均价 25500 元/吨，环比上升 8.74%，所处历史分位 51%。
- 华东聚合 MDI 本周价差 13123 元/吨，环比下降 8.23%，所处历史分位 27%；华东纯 MDI 本周价差 19566 元/吨，环比下降 5.38%，所处历史分位 48%；环氧丙烷本周价差 10843 元/吨，环比上升 5.28%，所处历史分位 89%；丙烯酸丁酯本周价差 17000 元/吨，环比上升 1.28%，所处历史分位 100%；MTBE 本周价差 2312 元/吨，环比上升 15.61%，所处历史分位 43%；PC 本周价差 3287 元/吨，环比上升 97.43%，所处历史分位 15%；硬泡聚醚本周价差 340 元/吨，环比下降 38.18%，所处历史分位 12%。

【国瓷材料】

**公司信息：**

- 3 月 8 日，拟将全资孙公司深圳爱尔创口腔技术有限公司变更为公司的全资子公司，其经营范围：纳米材料产品的技术开发、销售，数字信息技术与通讯产品、设备的技术开发、销售（不含专营、专控、专卖商品），计算机软、硬件的技术开发、销售，数控加工设备的技术开发、销售与技术咨询；陶瓷产品的技术开发、销售；口腔材料的技术开发；货物及进出口（不含法律、行政法规、国务院规定禁止及决定需前置审批的项目）。
- 3 月 9 日，公司第一大股东张曦本次质押数目 1857 万股，占公司

总股本比例 1.85%。

- 据国家专利局，国瓷材料本周新增专利公开 3 项，包括介电材料测试系统、方法、装置及平台；一种核壳结构粉体及由其制得的介电复合材料；纳米氧化锆粉体、其制备方法及所得分散液、光学膜，涉及微波技术、复合材料、精细化工等领域。

**【龙蟒佰利】**

**公司信息：**

- 3 月 9 日，副董事长谭瑞清持有公司股份 23316 万股（占公司总股本的 10.41%），监事会主席冯军持有公司股份 144 万股（占公司总股本的 0.06%），计划自本公告披露之日起 15 个交易日后的 6 个月内通过集中竞价交易、大宗交易的方式减持公司股份合计不超过 5036 万股（占公司总股本比例的 2.25%）。公司股东李玲自减持计划公告之日起 15 个交易日后的 6 个月内拟通过集中竞价交易、大宗交易的方式减持公司股份合计不超过约 12192 万股（占公司总股本的 6.00%），截至 2021 年 3 月 8 日，上述股东披露的前述股份减持计划时间区间已过半。
- 3 月 10 日，公司本激励计划所采用的激励形式为限制性股票。本激励计划拟向激励对象授予的限制性股票数量为 15200 万股，占本激励计划首次公告时龙蟒佰利股本总额的 6.79%。其中首次授予 14200 万股，占本激励计划草案公告时公司股本总额的 6.34%；预留 1000 万股，占本激励计划草案公告时公司股本总额的 0.45%，预留部分占本次授予权益总额的 6.58%。股票来源为向激励对象定向发行龙蟒佰利 A 股普通股，本计划授予的激励对象总人数为 4,999 人，包括公司公告本激励计划时在公司（含分公司及控股子公司）任职的公司中层管理人员及核心技术（业务）骨干人员，含部分境外员工。
- 3 月 11 日，自 3 月 10 日起，公司各型号钛白粉（包括硫酸法钛白粉、氯化法钛白粉）销售价格在原价基础上对国内各类客户上调 1000 元人民币/吨，对国际各类客户上调 150 美元/吨。

**价格信息：**

- 钛白粉（金红石型，国内）本周均价 18400 元/吨，环比上升 3.30%，所处历史分位 63%；金红石型钛白粉本周价差 16400 元/吨，环比上升 3.72%，所处历史分位 71%。

**【金禾实业】**

**价格信息：**

- 公司安赛蜜报价 5.8-6 万元/吨；三氯蔗糖报价 20 万元/吨；甲基麦芽酚 9.5 万元/吨；乙基麦芽酚 8.3 万元/吨，均与上月持平。竞对方面，三氯蔗糖竞对 2 月均价均从 22-23 万元/吨的水平下调至 20-21 万元/吨，其余产品竞对报价变化不大。

**【华鲁恒升】**

**行业信息：**

- 据荆州市生态环境局信息公开，2021 年 3 月 3 日，华鲁恒升合成气综合利用项目环境影响报告书（征求意见稿）信息公示，产品包括合成氨、尿素、醋酸、DMF、混甲胺，总投资 56.0 亿元。

**价格信息：**

- 尿素（山东）本周均价 2060 元/吨，环比下降 3.06%，所处历史分位 87%；乙二醇（华东）本周均价 5790 元/吨，环比下降 6.31%，

所处历史分位 45%；己二酸（华东）本周均价 11167 元/吨，环比上升 5.35%，所处历史分位 31%；DMF（国内）本周均价 10360 元/吨，环比下降 2.15%，所处历史分位 75%；醋酸（华东）本周均价 6440 元/吨，环比下降 0.54%，所处历史分位 99%。

- 乙二醇本周价差 3179 元/吨，环比上升 1.79%，所处历史分位 11%；
- 醋酸本周价差 3908 元/吨，环比下降 0.86%，所处历史分位 99%。

**【光威复材】**

- 2021 年 2 月，王言卿将其持有的光威集团 39.89%的股权转让给陈洞，将其持有的光威集团 27.70%的股权转让给陈亮，王言卿与陈亮、陈洞均为母子关系。本次转让完成后，陈亮和陈洞分别持有光威集团 39.89%股权，同时，光威集团持有光威复材 37.33%股份；2021 年 3 月 7 日，陈亮、陈洞签署了《一致行动及股权表决权委托协议》，陈洞与陈亮保持一致行动，并将其持有的光威集团全部股权表决权委托给陈亮行使。因此，本次权益变动完成后，光威复材的第一大股东仍为光威集团，陈亮控制光威集团 79.77 %的表决权，光威复材的实际控制人将由陈亮、王言卿变更为陈亮；本次控股股东的股权结构变动不涉及光威集团持有的公司股份比例变化，光威集团仍持有公司 37.33%的股份，仍为公司控股股东；
- 3 月 13 日，本次权益变动后，信息披露义务人陈亮直接持有光威集团 39.89%股权，陈亮控制光威集团 79.77%表决权，光威集团持有光威复材 37.33%股份，陈亮通过光威集团间接拥有上市公司光威复材 14.89%的权益，陈亮通过光威集团控制上市公司 37.33%的权益。本次权益变动后，一致行动人陈洞持有光威集团 39.89%股权，光威集团持有光威复材 37.33%股份，陈亮通过光威集团间接拥有上市公司光威复材 14.89%的权益。本次权益变动前后，上市公司的控股股东均为光威集团。

**【万润股份】**

- 3 月 11 日，董事会于 2021 年 3 月 10 日收到公司独立董事隋胜强先生提交的书面辞职报告。隋胜强先生因个人原因申请辞去公司第五届董事会独立董事职务及董事会下设专门委员会相关职务。辞职后，隋胜强先生将不在公司担任任何职务。
- 3 月 13 日，中节能万润股份有限公司于 2020 年 08 月 26 日披露了《万润股份：关于公司部分董事、高级管理人员减持股份预披露公告》（公告编号 2020-040），公司董事兼副总经理付少邦计划在公告披露日起 15 个交易日后的 6 个月内以集中竞价方式减持万润股份股票不超过 448375 股（即不超过万润股份总股本比例的 0.0493%）。截止 2021 年 3 月 12 日，本次减持计划期限已届满，付少邦未减持公司股份。

**【荣盛石化】**

**行业信息：**

- 据百川盈孚消息，荣盛石化子公司中金石化 48 万吨纯苯装置于 2020 年 11 月 26 日开始停车检修，目前重启延期，恢复时间未定；甲苯装置于 2020 年 11 月 30 日开始停车检修，目前重启延期，恢复时间待定。浙江石化 200 万吨 PX 生产装置于 2021 年 3 月 4 日开始停车检修，目前已经恢复重启。

**价格信息：**

- PTA（华东）本周均价 4531 元/吨，环比下降 0.28%，所处历史分

位 23%；聚酯切片(瓶级，华东)本周均价 5400 元/吨，环比上升 1.98%,所处历史分位 9%;聚酯切片(半光切片,华东)本周均价 4725 元/吨，环比上升 1.94%，所处历史分位 6%；聚酯切片(有光切片，华东)本周均价 4775 元/吨，环比上升 2.47%，所处历史分位 5%；聚酯切片(纤维级,华东)本周均价 6563 元/吨，环比上升 0.57%，所处历史分位 34%；FDY（150D/96F，华东)本周均价 8195 元/吨，环比上升 1.80%，所处历史分位 44%；POY（150D/48F，华东)本周均价 7960 元/吨，环比上升 1.48%，所处历史分位 43%；DTY（150D/48F，华东)本周均价 9585 元/吨，环比上升 1.97%，所处历史分位 45%。

- PTA 本周价差-83 元/吨，环比上升 16.15%，所处历史分位 5%；聚酯瓶级本周价差 1627 元/吨，环比上升 4.24%，所处历史分位 35%；聚酯半光本周价差 952 元/吨,环比上升 5.69%,所处历史分位 35%；聚酯有光本周价差 1002 元/吨，环比上升 8.24%，所处历史分位 36%；FDY 本周价差 2452 元/吨，环比上升 12.77%，所处历史分位 52%；POY 本周价差 2217 元/吨，环比上升 12.64%，所处历史分位 47%；DTY 本周价差 3842 元/吨，环比上升 9.01%，所处历史分位 52%。

**【桐昆股份】**

**公司信息：**

- 3 月 13 日，公司收到《中国证监会行政许可项目审查一次反馈意见通知书》。

**行业信息：**

- 据沭阳县人民政府信息公开，2021 年 2 月 7 日，宿迁桐昆宏阳印染有限公司年印染 7 亿米绿色纺织面料生产线项目环境影响评价第一次公示，产品包括机织家纺服装面料 70000 万米/年，投资总额 10 亿元。
- 据沭阳县人民政府信息公开，2021 年 2 月 7 日，江苏桐昆恒阳化纤有限公司年产 240 万吨新型绿色功能性纤维、年加工 90 万吨 DTY 纤维和 25 万吨高端面料坯布智能化产业项目环境影响评价第二次公示，产品包括新型绿色功能性纤维 240 万吨/年、DTY 纤维 90 万吨/年和高端面料坯布 25 万吨/年，投资总额 130 亿元。

**【恒力石化】**

- 据百川盈孚消息，恒力石化 250 万吨 PTA 生产装置计划于 2021 年 3 月 6 日开始停车检修，恢复时间未定。

**【宝丰能源】**

**公司信息：**

- 3 月 8 日，子公司投资建设 4×100 万吨每年煤制烯烃示范项目估算投资约 673 亿元，其中建设投资（含增值税）625 亿元，项目资金来源于公司自有资金 30%、银行借款或其他方式融资 70%，确保项目建设顺利实施。报告期内，交通银行股份有限公司、中国工商银行内蒙古分行分别与公司签订了《全面战略合作协议》，同意为公司项目建设提供 200 亿元、300 亿元的授信额度，总授信额度达 500 亿元。
- 3 月 11 日，向宁夏燕宝慈善基金会捐赠的关联交易，拟向宁夏燕宝慈善基金会以现金方式捐赠 30,000 万元，用于以捐资助学为主的公益慈善事业及其他公益活动；发布关于 2020 年度关联交易执

行情况及 2021 年度关联交易预计情况的公告，日常关联交易为公司正常生产经营行为，以市场公允价格为定价标准，未对关联方形成较大依赖，不会对公司的持续经营能力产生不良影响；续聘安永华明会计师事务所（特殊普通合伙）为公司 2021 年的审计机构；2020 年年度利润分配方案，每股分配比例：A 股每股派发现金红利 0.28 元（含税）。其中，限售股股东每股派发现金红利 0.26472 元（含税），流通股股东每股派发现金红利 0.32091 元（含税）。不送红股，不进行资本公积金转增股本；公司拟回购股份数量 768-1537 万股，占公司总股本比例 0.11%-0.21%，拟回购资金总额 2-4 亿元。本次回购股份用于实施股权激励计划和员工持股计划，一方面有利于激发员工活力，强化员工收益和风险的匹配，健全和完善公司董事、高级管理人员、中层及资深人员、核心业务及管理人员的激励约束机制；另一方面向市场展示出公司核心团队的稳定性及员工对公司发展的长期承诺，有效增强投资人信心；截至 2020 年 12 月 31 日，公司累计使用募集资金专户资金合计约 80 亿元；另收到存款利息及支付手续费净额 2334 万元，募集资金账户余额为 17137 万元，其中包括首次公开发行相关的发行尚未支付的费用 447 万元；公司及子公司预计对内蒙子公司 4×100 万吨/年煤制烯烃示范项目建设提供担保总额不超过 400 亿元，本次担保前，公司没有发生对外担保。2020 年年度报告，报告期内，公司实现营业收入约 159 亿元，较上年同期增长 17.39%，利润总额约 52 亿元，较上年同期增长 19.68%，归属于上市公司股东净利润约 46 亿元，较上年同期增长 21.59%。

**行业信息：**

- 据环评爱好者信息公开，2021 年 3 月 2 日，宁夏宝丰能源集团股份有限公司焦炭气化制 60 万吨/年烯烃项目验收公示，产品包括聚丙烯、聚乙烯、硫磺、混合 C4、丙烷及 C5+等 60 万吨/年，总投资 152.8 亿元。

**价格信息：**

- 低密度聚乙烯(薄膜,国内)本周均价 12090 元/吨,环比下降 0.29%,所处历史分位 64%；高密度聚乙烯（薄膜，国内）本周均价 8700 元/吨，环比上升 4.82%，所处历史分位 34%；聚丙烯（共聚，国内）本周均价 9660 元/吨，环比上升 0.63%，所处历史分位 29%。

**【卫星石化】**

- 3 月 9 日，2021 年限制性股票激励计划激励对象共 92 名，授予股份数量为 307 万股,占本次股票授予登记前公司总股本的 0.2505%。
- 3 月 12 日，公司全资子公司嘉兴山特莱（简称“山特莱公司”）与 SKGC 签署《合作谅解备忘录》，拟在江苏省连云港市共同投资合资公司，以建设 4 万吨/年乙烯丙烯酸共聚物（以下简称“EAA”）装置项目，投资总额 1.63 亿美元。

**【华峰化学】**

**行业信息：**

- 据涪陵区生态环境局信息公开，2021 年 2 月 5 日，30 万吨/年己二胺项目（三期、四期）环评信息公示，项目在现有 10 万吨/年的己二胺项目（一期、二期）的基础上，扩建年产 20 万吨的己二胺（三期、四期），产品为己二胺 30 万吨/年。
- 据涪陵区生态环境局信息公开，2021 年 2 月 5 日，30 万吨/年尼龙 66 项目环评信息公示，项目建设装置包括 10 万吨/年成盐装置 3

套、10 万吨/年尼龙 66 连续聚合装置(5 万吨/年×2 条线）2 套、4 万吨/年尼龙 66 连续聚合装置 1 套、6 万吨/年尼龙 66 间歇聚合装置 1 套，产品为尼龙 66 30 万吨/年。

- 据涪陵区生态环境局信息公开，2021 年 2 月 10 日，年产 30 万吨差别化氨纶扩建项目环评信息公示，产品包括氨纶丝 30 万吨/年。
- 氨纶（40D，华东）本周均价 62500 元/吨，环比上升 1.35%，所处历史分位 100%。

**【金发科技】**

**行业信息：**

- 据清远市清城区政务服务数据管理局信息公开，2021 年 3 月 11 日，广东金发科技有限公司年产 160 亿只高性能医用及健康防护手套建设项目环境影响报告表受理情况公示，产品包括高性能医用及健康防护手套 160 亿只，总投资 20 亿元。

**【鲁西化工】**

**行业信息：**

- 据百川盈孚消息，鲁西化工 18 万吨丙烯生产装置于 2020 年 11 月 15 日开始停车检修，恢复时间未定。

**【利尔化学】**

**公司信息：**

- 3 月 10 日，董事新建立本次计划减持股东持有公司股份 1200 股（占本公司总股本比例 0.000229%），计划自本减持计划公告之日起 15 个交易日后的六个月内（窗口期不减持）以集中竞价方式减持公司股份不超过 300 股（不超过本公司总股本 0.000057%）；公司预计 2021 年因日常生产经营需要向关联方四川久远化工技术有限公司采购设备不超过 3000 万元（2020 年度实际发生金额为 369.90 万元）、向关联方四川中物技术股份有限公司采购设备不超过 1000 万元（2020 年度实际发生金额为 3.92 万元）。
- 3 月 13 日，2021 年第一季度业绩预告，归属于上市公司股东的净利润盈利：16000 万元－20000 万元，比上年同期增长：91.89%-139.86%，受公司主要产品销售数量及销售价格同比增加等因素，公司业绩实现同比上升。公司举行举行 2020 年度业绩说明会。

**行业信息：**

- 据绵阳市生态环境局信息公开，2021 年 2 月 5 日，利尔化学农药可溶性液剂生产装置技术改造项目环评审批公示，产品包括二氯吡啶酸、氨氯吡啶酸、氟草烟原药、草铵膦、氟环唑 9 万吨/年，投资总额 2000 万元。
- 据绵阳市生态环境局信息公开，2021 年 2 月 8 日，利尔化学年产 1000 吨精细化学品生产线技术改造项目环评文件拟批复公示，产品包括氟代吡啶甲酯 1000 吨/年，投资总额 3500 万元。
- 据绵阳市生态环境局信息公开，2021 年 2 月 10 日，利尔化学精细化学品多功能生产车间建设环评文件拟批复公示，产品包括氟代吡啶甲酯不超 1000 吨/年、2,4-二氟苯胺和 5-氯-8-羟基喹啉 6 不超 600 吨/年，投资总额 2.9 亿元。

**【国光股份】**

- 3 月 11 日，公开 2021 年 3 月 10 日投资者关系活动记录表。
- 3 月 12 日，公司对 2021 年限制性股票激励计划内幕信息知情人及

激励对象买卖公司股票情况的自查，公司共有 51 名激励对象在自查期间买卖存在公司股票的行为。2021 年第一次临时股东大会预计审议 2021 年限制性股票激励计划。

**【新洋丰】**

- 3 月 10 日，公开 2021 年 3 月 9 日投资者关系活动记录表。

**【雅克科技】**

- 3 月 10 日，对 2020 年非公开发行 A 股股票方案中的拟使用募集资金总额等进行调整。
- 3 月 11 日，公司收到非公开发行股票申请文件反馈意见回复修订。

**【昊华科技】**

- 3 月 11 日，2021 年 3 月 9 日，公司收到中国证券登记结算有限责任公司出具的《过户登记确认书》，控股股东中国昊华化工集团股份有限公司、公司原股东昊华化工有限责任公司协议转让其分别持有的 2357 万股股份（约占公司总股本的 2.56%）和全部 2323 万股股份（约占公司总股本的 2.53%）给国新投资有限公司的股权过户登记手续已于 2021 年 3 月 5 日办理完毕。根据公司 2021 年 3 月 9 日收到的由中国证券登记结算有限责任公司出具的《过户登记确认书》，国新投资通过协议方式获得的公司 4680 万股股份（约占公司总股本的 5.09%）已完成了过户登记手续。
- 据株洲市生态环境局信息公开，2021 年 2 月 2 日，湖南昊华化工股份有限公司年产 200 吨吡唑解草酯建设项目环评受理公示，产品包括吡唑解草酯 200 吨/年，投资总额 2020 万元。
- 据株洲市生态环境局信息公开，2021 年 2 月 5 日，湖南昊华化工股份有限公司 7500t/a 杀虫单扩建项目环评受理公示，产品包括 95%杀虫单 7500 吨/年，投资总额 3.2 亿元。
- 据株洲市生态环境局信息公开，2021 年 2 月 7 日，湖南昊华化工股份有限公司 1000t/a 乙螨唑建设项目环评受理公示，产品包括乙螨唑 1000 吨/年，投资总额 3.1 亿元。

**【恒逸石化】**

- 3 月 11 日，公司控股股东浙江恒逸集团有限公司本次解除质押股份约 4494 万股。
- 3 月 12 日，公开 2021 年 3 月 10 日恒逸石化调研活动信息。
- 据百川盈孚消息，恒逸聚合物 20 万吨涤纶长丝生产装置于 2021 年 1 月 27 日开始停车检修，目前重启延期，恢复时间待定。逸盛海南 210 万吨 PTA 生产装置于 2021 年 2 月 11 日开始停车检修，恢复时间未定。

**【合盛硅业】**

- 3 月 9 日，公司非公开发行股票计划关收到中国证监会核准批复。

**【联化科技】**

- 3 月 8 日，公开 2021 年 3 月 5 日投资者关系活动记录表。

## ● 新股跟踪

【元琛科技】11 月 6 日审核通过，公司 2019 年营收 3.63 亿元，毛

利 1.31 亿元（毛利率 35.95%），归母净利润 0.59 亿元（净利率 16.28%）。公司位于安徽合肥，公司是一家从事过滤材料、烟气净化系列环保产品的研发、生产、销售和服务的高新技术企业，公司主要产品为各类耐高温耐腐蚀滤袋和 SCR 脱硝催化剂，主要应用于电力、钢铁及焦化、垃圾焚烧、水泥和玻璃等行业和领域。本次 IPO 募投项目包括年产 460 万平方米高性能除尘滤料产业化项目（总投资 2.00 亿元）。

【有研粉末】11 月 9 日审核通过，公司 2019 年营收 17.12 亿元，毛利 1.92 亿元(毛利率 11.20%),归母净利润 0.60 亿元(净利率 3.52%)。公司位于北京怀柔,公司是国内铜基金属粉体材料和锡基焊粉材料领域的龙头企业,已成为国际领先的先进有色金属粉体材料生产企业之一，自设立以来一直专注于先进有色金属粉体材料的设计、研发、生产和销售，主要产品包括先进铜基金属粉体材料、高端微电子锡基焊粉材料和 3D 打印粉体材料等。本次 IPO 募投项目包括有研粉末科技创新中心建设项目（总投资 1.08 亿元）、新建粉体材料基地建设项目（总投资 1.00 亿元）、泰国产业基地建设项目（总投资 0.97 亿元）。

## ● 风险提示

政策扰动，技术扩散，新技术突破，全球知识产权争端，全球贸易争端，碳排放趋严带来抢上产能风险，油价大幅下跌风险，经济大幅下滑风险。

# 正文目录

1 重点公司跟踪 ..... 16
2 行业供给侧跟踪 ..... 24
2.1 行业环评信息统计 ..... 24
2.2 行业检修和不可抗力统计 ..... 35
2.3 行业资本开支和在建工程情况（季度更新） ..... 41
3 价格、价差、库存历史分位和变化 ..... 54
4 风险提示 ..... 64

# 图表目录

图表 1 部分重点公司信息更新（周度更新、周度统计） ..... 16
图表 2 部分重点公司市场表现 ..... 23
图表 3 化工行业环评信息更新（周度更新、月度统计） ..... 24
图表 4 主要化工产品检修和不可抗力情况 ..... 35
图表 5 化工行业固定资产投资完成额累计同比 ..... 41
图表 6 石油化工资本开支 ..... 41
图表 7 石油化工在建工程期末余额 ..... 41
图表 8 化学原料资本开支 ..... 42
图表 9 化学原料在建工程期末余额 ..... 42
图表 10 化学制品资本开支 ..... 42
图表 11 化学制品在建工程期末余额 ..... 42
图表 12 化学纤维资本开支 ..... 42
图表 13 化学纤维在建工程期末余额 ..... 42
图表 14 塑料资本开支 ..... 43
图表 15 塑料在建工程期末余额 ..... 43
图表 16 橡胶资本开支 ..... 43
图表 17 橡胶在建工程期末余额 ..... 43
图表 18 石油加工行业资本开支 ..... 43
图表 19 石油加工在建工程期末余额 ..... 43
图表 20 石油贸易资本开支 ..... 44
图表 21 石油贸易在建工程期末余额 ..... 44
图表 22 纯碱资本开支 ..... 44
图表 23 纯碱在建工程期末余额 ..... 44
图表 24 氯碱资本开支 ..... 44
图表 25 氯碱在建工程期末余额 ..... 44
图表 26 无机盐资本开支 ..... 45
图表 27 无机盐在建工程期末余额 ..... 45
图表 28 其他化学原料资本开支 ..... 45
图表 29 其他化学原料在建工程期末余额 ..... 45
图表 30 氮肥资本开支 ..... 45
图表 31 氮肥在建工程期末余额 ..... 45
图表 32 磷肥资本开支 ..... 46
图表 33 磷肥在建工程期末余额 ..... 46
图表 34 钾肥资本开支 ..... 46
图表 35 钾肥在建工程期末余额 ..... 46
图表 36 复合肥资本开支 ..... 46
图表 37 复合肥在建工程期末余额 ..... 46
图表 38 农药资本开支 ..... 47
图表 39 农药在建工程期末余额 ..... 47
图表 40 日用化学品资本开支 ..... 47
图表 41 日用化学品在建工程期末余额 ..... 47

图表 42 涂料油漆墨制造资本开支 ..... 47
图表 43 涂料油漆墨制造在建工程期末余额 ..... 47
图表 44 民爆用品资本开支 ..... 48
图表 45 民爆用品在建工程期末余额 ..... 48
图表 46 纺织化学用品资本开支 ..... 48
图表 47 纺织化学用品在建工程期末余额 ..... 48
图表 48 氟化工及制冷剂资本开支 ..... 48
图表 49 氟化工及制冷剂在建工程期末余额 ..... 48
图表 50 磷化工及磷酸盐资本开支 ..... 49
图表 51 磷化工及磷酸盐在建工程期末余额 ..... 49
图表 52 聚氨酯资本开支 ..... 49
图表 53 聚氨酯在建工程期末余额 ..... 49
图表 54 玻纤资本开支 ..... 49
图表 55 玻纤在建工程期末余额 ..... 49
图表 56 其他化学制品资本开支 ..... 50
图表 57 其他化学制品在建工程期末余额 ..... 50
图表 58 涤纶资本开支 ..... 50
图表 59 涤纶在建工程期末余额 ..... 50
图表 60 维纶资本开支 ..... 50
图表 61 维纶在建工程期末余额 ..... 50
图表 62 粘胶资本开支 ..... 51
图表 63 粘胶在建工程期末余额 ..... 51
图表 64 其他纤维资本开支 ..... 51
图表 65 其他纤维在建工程期末余额 ..... 51
图表 66 合成革资本开支 ..... 51
图表 67 合成革在建工程期末余额 ..... 51
图表 68 改性塑料资本开支 ..... 52
图表 69 改性塑料在建工程期末余额 ..... 52
图表 70 其他塑料制品资本开支 ..... 52
图表 71 其他塑料制品在建工程期末余额 ..... 52
图表 72 轮胎资本开支 ..... 52
图表 73 轮胎在建工程期末余额 ..... 52
图表 74 其他橡胶制品资本开支 ..... 53
图表 75 其他橡胶制品在建工程期末余额 ..... 53
图表 76 炭黑资本开支 ..... 53
图表 77 炭黑在建工程期末余额 ..... 53
图表 78 氨纶资本开支 ..... 53
图表 79 氨纶在建工程期末余额 ..... 53
图表 80 化工行业主要产品价格价差、库存分位变化 ..... 54
图表 81 化工行业主要产品价格变化 ..... 59
图表 82 化工行业价格周环比涨跌幅前十产品统计 ..... 63
图表 83 化工行业价格月环比涨跌幅前十产品统计 ..... 63

# 1 重点公司跟踪

**图表 1 部分重点公司信息更新（周度更新、周度统计）**

| 分类 | 公司名称 | 时间 | 事件 |
|---|---|---|---|
| 国内 | 万华化学 | 3 月 9 日 | 发布 2021 年度第一期超短期融资券发行结果公告，公司根据自身资金计划安排和银行间市场情况于 2021 年 3 月 4 日在全国银行间市场发行了 2021 年度第一期超短期融资券，募集资金 15 亿元已于 2021 年 3 月 5 日全额到账。 |
| | 国瓷材料 | 3 月 8 日 | 发布关于公司全资孙公司变更为全资子公司的公告，拟将全资孙公司深圳爱尔创口腔技术有限公司变更为公司的全资子公司，其经营范围：纳米材料产品的技术开发、销售，数字信息技术与通讯产品、设备的技术开发、销售（不含专营、专控、专卖商品），计算机软、硬件的技术开发、销售，数控加工设备的技术开发、销售与技术咨询；陶瓷产品的技术开发、销售；口腔材料的技术开发；货物及进出口（不含法律、行政法规、国务院规定禁止及决定需前置审批的项目）。 |
| | | 3 月 9 日 | 发布关于公司第一大股东股权质押延期购回的公告，公司第一大股东张曦本次质押数目 1857 万股，占公司总股本比例 1.85%。 |
| | 龙蟒佰利 | 3 月 9 日 | 发布关于股东减持股份的预披露公告，副董事长谭瑞清持有公司股份 23316 万股（占公司总股本的 10.41%），监事会主席冯军持有公司股份 144 万股（占公司总股本的 0.06%），计划自本公告披露之日起 15 个交易日后的 6 个月内通过集中竞价交易、大宗交易的方式减持公司股份合计不超过 5036 万股（占公司总股本比例的 2.25%）。 |
| | | | 发布关于股东减持计划时间过半的进展公告，2020 年 11 月 18 日披露了《关于持股 5%以上股东减持股份的预披露公告》，公司股东李玲自减持计划公告之日起 15 个交易日后的 6 个月内拟通过集中竞价交易、大宗交易的方式减持公司股份合计不超过约 12192 万股（占公司总股本的 6.00%），截至 2021 年 3 月 8 日，上述股东披露的前述股份减持计划时间区间已过半。 |
| | | 3 月 10 日 | 发布 2021 年限制性股票激励计划(草案)摘要，本激励计划所采用的激励形式为限制性股票。本激励计划拟向激励对象授予的限制性股票数量为 15200 万股，占本激励计划首次公告时龙蟒佰利股本总额的 6.79%。其中首次授予 14200 万股，占本激励计划草案公告时公司股本总额的 6.34%；预留 1000 万股，占本激励计划草案公告时公司股本总额的 0.45%，预留部分占本次授予权益总额的 6.58%。股票来源为向激励对象定向发行龙蟒佰利 A 股普通股，本计划授予的激励对象总人数为 4,999 人，包括公司公告本激励计划时在公司（含分公司及控股子公司）任职的公司中层管理人员及核心技术（业务）骨干人员，含部分境外员工。 |
| | | 3 月 11 日 | 发布关于公司主营产品价格调整的公告，自 3 月 10 日起，公司各型号钛白粉（包括硫酸法钛白粉、氯化法钛白粉）销售价格在原价基础上对国内各类客户上调 1000 元人民币/吨，对国际各类客户上调 150 美元/吨。 |
| | 金禾实业 | | |
| | 扬农化工 | | |
| | 华鲁恒升 | | |

| | | | |
|---|---|---|---|
| | 光威复材 | | 发布详式权益变动报告书，2021 年 2 月，王言卿将其持有的光威集团 39.89%的股权转让给陈洞，将其持有的光威集团 27.70%的股权转让给陈亮，王言卿与陈亮、陈洞均为母子关系。本次转让完成后，陈亮和陈洞分别持有光威集团 39.89%股权，同时，光威集团持有光威复材 37.33%股份；2021 年 3 月 7 日，陈亮、陈洞签署了《一致行动及股权表决权委托协议》，陈洞与陈亮保持一致行动，并将其持有的光威集团全部股权表决权委托给陈亮行使。因此，本次权益变动完成后，光威复材的第一大股东仍为光威集团，陈亮控制光威集团 79.77%的表决权，光威复材的实际控制人将由陈亮、王言卿变更为陈亮。 |
| | | 3 月 10 日 | 发布关于控股股东股权结构变动及公司实际控制人变更的补充提示性公告，本次控股股东的股权结构变动不涉及光威集团持有的公司股份比例变化，光威集团仍持有公司 37.33%的股份，仍为公司控股股东。 |
| | | | 发布关于公司实际控制人签署一致行动人协议的公告，陈亮与陈洞签署的《一致行动及股权表决权委托协议》，为确保光威集团、上市公司的长期持续发展，提高光威集团、上市公司的经营决策效率，经双方协商一致，陈洞作为陈亮的一致行动人、双方在相关事务中采取一致行动，陈洞将其持有的光威集团全部 5185 万元的出资（占光威集团注册资本总额的 39.89%）对应的股权表决权委托给陈亮行使，委托期限自协议签署之日起三十六个月。 |
| | | 3 月 13 日 | 发布详式权益变动报告书(陈亮,陈洞)(更新后)，本次权益变动后，信息披露义务人陈亮直接持有光威集团 39.89%股权，陈亮控制光威集团 79.77%表决权，光威集团持有光威复材 37.33%股份，陈亮通过光威集团间接拥有上市公司光威复材 14.89%的权益，陈亮通过光威集团控制上市公司 37.33%的权益。本次权益变动后，一致行动人陈洞持有光威集团 39.89%股权，光威集团持有光威复材 37.33%股份，陈亮通过光威集团间接拥有上市公司光威复材 14.89%的权益。本次权益变动前后，上市公司的控股股东均为光威集团。 |
| | 万润股份 | 3 月 11 日 | 发布关于公司独立董事辞职的公告，董事会于 2021 年 3 月 10 日收到公司独立董事隋胜强先生提交的书面辞职报告。隋胜强先生因个人原因申请辞去公司第五届董事会独立董事职务及董事会下设专门委员会相关职务。辞职后，隋胜强先生将不在公司担任任何职务。 |
| | | 3 月 13 日 | 发布关于公司董事减持计划期限届满暨实施情况公告，中节能万润股份有限公司于 2020 年 08 月 26 日披露了《万润股份：关于公司部分董事、高级管理人员减持股份预披露公告》（公告编号 2020-040），公司董事兼副总经理付少邦计划在公告披露日起 15 个交易日后的 6 个月内以集中竞价方式减持万润股份股票不超过 448375 股（即不超过万润股份总股本比例的 0.0493%）。截止 2021 年 3 月 12 日，本次减持计划期限已届满，付少邦未减持公司股份。 |
| | 新和成 | | |
| | 新宙邦 | | |
| | 荣盛石化 | | |
| | 桐昆股份 | 3 月 13 日 | 公司收到《中国证监会行政许可项目审查一次反馈意见通知书》。 |
| | 恒力石化 | | |

| | | | |
|---|---|---|---|
| | | 3 月 8 日 | 发布关于子公司投资建设 4×100 万吨每年煤制烯烃示范项目的公告，项目估算投资约 673 亿元，其中建设投资（含增值税）625 亿元，项目资金来源于公司自有资金 30%、银行借款或其他方式融资 70%，确保项目建设顺利实施。报告期内，交通银行股份有限公司、中国工商银行内蒙古分行分别与公司签订了《全面战略合作协议》，同意为公司项目建设提供 200 亿元、300 亿元的授信额度，总授信额度达 500 亿元。 |
| | 宝丰能源 | 3 月 11 日 | 发布关于向宁夏燕宝慈善基金会捐赠的关联交易公告，拟向宁夏燕宝慈善基金会以现金方式捐赠 30,000 万元，用于以捐资助学为主的公益慈善事业及其他公益活动。 |
| | | | 发布关于 2020 年度关联交易执行情况及 2021 年度关联交易预计情况的公告，日常关联交易为公司正常生产经营行为，以市场公允价格为定价标准，未对关联方形成较大依赖，不会对公司的持续经营能力产生不良影响。 |
| | | | 发布关于续聘会计师事务所的公告，续聘安永华明会计师事务所（特殊普通合伙）为公司 2021 年的审计机构。 |
| | | | 发布 2020 年年度利润分配方案公告，每股分配比例：A 股每股派发现金红利 0.28 元（含税）。其中，限售股股东每股派发现金红利 0.26472 元（含税），流通股股东每股派发现金红利 0.32091 元（含税）。不送红股，不进行资本公积金转增股本。 |
| | | | 发布关于提议回购公司股份的公告，拟回购股份数量 768-1537 万股，占公司总股本比例 0.11%-0.21%，拟回购资金总额 2-4 亿元。本次回购股份用于实施股权激励计划和员工持股计划，一方面有利于激发员工活力，强化员工收益和风险的匹配，健全和完善公司董事、高级管理人员、中层及资深人员、核心业务及管理人员的激励约束机制；另一方面向市场展示出公司核心团队的稳定性及员工对公司发展的长期承诺，有效增强投资人信心。 |
| | | | 发布 2020 年年度募集资金存放与使用情况的专项报告，截至 2020 年 12 月 31 日，公司累计使用募集资金专户资金合计约 80 亿元；另收到存款利息及支付手续费净额 2334 万元，募集资金账户余额为 17137 万元，其中包括首次公开发行相关的发行尚未支付的费用 447 万元。 |
| | | | 发布关于对内蒙古宝丰煤基新材料有限公司 4×100 万吨/年煤制烯烃示范项目建设提供对外担保的公告，公司及子公司预计对内蒙子公司 4×100 万吨/年煤制烯烃示范项目建设提供担保总额不超过 400 亿元，本次担保前，公司没有发生对外担保。 |
| | | | 发布 2020 年年度报告，报告期内，公司实现营业收入约 159 亿元，较上年同期增长 17.39%，利润总额约 52 亿元，较上年同期增长 19.68%，归属于上市公司股东净利润约 46 亿元，较上年同期增长 21.59%。 |
| | 卫星石化 | 3 月 9 日 | 发布关于 2021 年限制性股票激励计划授予完成的公告，本次激励计划激励对象共 92 名，授予股份数量为 307 万股，占本次股票授予登记前公司总股本的 0.2505%。 |
| | | 3 月 12 日 | 发布关于对外投资的公告，公司全资子公司嘉兴山特莱（简称“山特莱公司”）与 SKGC 签署《合作谅解备忘录》，拟在江苏省连云港市共同投资合资公司，以建设 4 万吨/年乙烯丙烯酸共聚物（以下简称“EAA”）装置项目，投资总额 1.63 亿美元。 |

| | | | |
|---|---|---|---|
| | 华峰化学 | | |
| | 浙江龙盛 | | |
| | 金发科技 | | |
| | 鲁西化工 | | |
| | 利尔化学 | 3 月 10 日 | 发布关于公司董事减持计划的预披露公告，董事靳建立本次计划减持股东持有公司股份 1200 股（占本公司总股本比例 0.000229%），计划自本减持计划公告之日起 15 个交易日后的六个月内（窗口期不减持）以集中竞价方式减持公司股份不超过 300 股（不超过本公司总股本 0.000057%）。 |
| | | | 发布关于预计 2021 年度日常关联交易的补充公告，公司预计 2021 年因日常生产经营需要向关联方四川久远化工技术有限公司采购设备不超过 3000 万元（2020 年度实际发生金额为 369.90 万元）、向关联方四川中物技术股份有限公司采购设备不超过 1000 万元（2020 年度实际发生金额为 3.92 万元）。 |
| | | 3 月 13 日 | 发布 2021 年第一季度业绩预告，归属于上市公司股东的净利润盈利：16000 万元－20000 万元，比上年同期增长：91.89%-139.86%，受公司主要产品销售数量及销售价格同比增加等因素，公司业绩实现同比上升。 |
| | 国光股份 | 3 月 11 日 | 公开 2021 年 3 月 10 日投资者关系活动记录表。 |
| | | 3 月 12 日 | 公司对 2021 年限制性股票激励计划内幕信息知情人及激励对象买卖公司股票情况的自查，公司共有 51 名激励对象在自查期间买卖存在公司股票的行为。 |
| | | | 发布关于召开 2021 年第一次临时股东大会的提示性公告，预计审议 2021 年限制性股票激励计划。 |
| | 新洋丰 | 3 月 10 日 | 公开 2021 年 3 月 9 日投资者关系活动记录表。 |
| | 雅克科技 | 3 月 10 日 | 发布关于调整 2020 年度非公开发行 A 股股票方案的公告，对 2020 年非公开发行 A 股股票方案中的拟使用募集资金总额等进行调整。 |
| | | 3 月 11 日 | 公司收到非公开发行股票申请文件反馈意见回复修订。 |
| | 飞凯材料 | | |
| | 昊华科技 | 3 月 11 日 | 发布关于股东协议转让股权事宜完成股权过户的公告，2021 年 3 月 9 日，公司收到中国证券登记结算有限责任公司出具的《过户登记确认书》，控股股东中国昊华化工集团股份有限公司、公司原股东昊华化工有限责任公司协议转让其分别持有的 2357 万股股份（约占公司总股本的 2.56%）和全部 2323 万股股份（约占公司总股本的 2.53%）给国新投资有限公司的股权过户登记手续已于 2021 年 3 月 5 日办理完毕。根据公司 2021 年 3 月 9 日收到的由中国证券登记结算有限责任公司出具的《过户登记确认书》，国新投资通过协议方式获得的公司 4680 万股股份（约占公司总股本的 5.09%）已完成了过户登记手续。 |
| | 中简科技 | 3 月 11 日 | 发布关于理财产品赎回并使用闲置自有资金购买理财产品的公告，此前拟使用不超过人民币 20,000 万元的闲置自有资金购买银行、证券公司等金融机构一年以内（含一年）的保本型理财产品、金融结构性存款或者固定收益类型的理财产品。 |
| | 中航高科 | | |
| | 凯赛生物 | 3 月 13 日 | 发布关于持股 5%以上股东部分股份质押的公告，股东天津四通陇彤缘资产管理合伙企业本次质押 3,847,728 股，占公司总股本比例 0.92%。 |

| | | | |
|---|---|---|---|
| | 恒逸石化 | 3 月 11 日 | 发布关于控股股东部分股权质押解除的公告，公司控股股东浙江恒逸集团有限公司本次解除质押股份约 4494 万股， |
| | | 3 月 12 日 | 公开 2021 年 3 月 10 日恒逸石化调研活动信息。 |
| | 东方盛虹 | | |
| | 巨化股份 | 3 月 10 日 | 发布关于重大资产重组的进展公告，拟以发行股份及支付现金的方式收购浙江巨化投资有限公司持有的浙江石油化工有限公司 20%股权；同时，公司拟非公开发行股份募集配套资金。 |
| | 合盛硅业 | 3 月 9 日 | 公司非公开发行股票计划关收到中国证监会核准批复。 |
| | 三友化工 | | |
| | 泰和新材 | | |
| | 中核钛白 | | |
| | 联化科技 | 3 月 8 日 | 公开 2021 年 3 月 5 日投资者关系活动记录表。 |
| | 道恩股份 | 3 月 10 日 | 发布关于设立全资子公司的进展公告，公司以自有资金投资设立全资子公司，注册资本人民币 5000 万元，公司占注册资本 100%。道恩高分子材料（重庆）有限公司已于 2021 年 3 月 8 日完成工商注册登记手续，并取得重庆市江津区市场监督管理局颁发的营业执照。经营范围：许可项目：货物进出口；技术进出口；检验检测服务。（依法须经批准的项目，经相关部门批准后方可开展经营活动，具体经营项目以相关部门批准文件或许可证件为准）。一般项目：塑料制品制造；合成材料制造（不含危险化学品）；生物基材料制造；生物基材料技术研发；新材料技术推广服务；新材料技术研发；塑料制品销售；合成材料销售；生物基材料销售；工程塑料及合成树脂销售；信息技术咨询服务；技术服务、技术开发、技术咨询、技术交流、技术转让、技术推广。 |
| | | 3 月 13 日 | 公开 2020 年度持续督导工作现场检查报告。 |
| | 坤彩科技 | | |
| | 金丹科技 | 3 月 10 日 | 发布关于使用闲置募集资金进行现金管理的进展公告，拟使用闲置募集资金不超过人民币 3.5 亿元（含本数）进行现金管理，用于购买投资期限不超过 12 个月的保本型理财产品（包括但不限于购买银行理财产品或结构性存款、协定存款、通知存款、定期存单等）。 |
| | | | 发布 2020 年度业绩快报，2020 年公司实现营业收入 103,441.44 万元、营业利润 13,950.67 万元和利润总额 12,936.59 万元。公司营业收入、营业利润和利润总额较上年同期分别增长 17.80%、10.06%、6.95%。报告期内公司收入和利润增加主要原因为公司乳酸销量及销售价格上升；营业利润增幅小于营业收入的原因包括：公司主要原材料玉米价格涨幅较大，提高了营业成本，而公司产品涨价因合同约束有滞后性；公司出口产品主要以美元计价，人民币升值造成公司出口产品单位收入降低，汇兑损益增加；2020 年 3 季度年产 20 万吨淀粉项目投产，固定资产折旧增加，提升了单位产品的制造费用。 |
| | 利安隆 | 3 月 9 日 | 发布 2020 年年度报告，2020 年公司完成营业收入 24.83 亿元，同比增长 25.5%，实现利润总额 3.36 亿元，同比增长 15.23%，实现归属于上市公司股东的净利润 2.93 亿元，同比增长 11.7%。 |

| | | | |
|---|---|---|---|
| | | 3 月 12 日 | 发布关于发行股份购买资产之 2020 年度业绩承诺实现情况说明的公告，公司于 2019 年 7 月 23 日发行有限售条件流通股 2501 万股购买韩厚义、韩伯睿、王志奎和梁玉生持有的衡水凯亚化工有限公司（现已更名为“利安隆凯亚（河北）新材料有限公司”）100%股权。 |
| | 鼎龙股份 | | |
| | 安集科技 | | |
| | 八亿时空 | | |
| | 濮阳惠成 | 3 月 9 日 | 发布关于使用暂时闲置募集资金进行现金管理的进展公告，公司拟决定使用不超过人民币 9000 万元的闲置募集资金进行现金管理。 |
| | 当升科技 | 3 月 12 日 | 发布关于董事会换届选举的提示性公告，公司第五届董事会由 9 名董事组成，其中独立董事 3 名，自股东大会通过选举决议的次日起计算任期三年。 |
| | 杉杉股份 | | |
| | 天赐材料 | | |
| | 容百科技 | 3 月 9 日 | 发布 2021 年第一季度业绩预告的自愿性披露公告，预计 2021 年第一季度实现归属于母公司所有者的净利润为 9000 万元到 12000 万元，与上年同期（法定披露数据）相比，将增加 6477 万元到 9477 万元，同比增加 256.75%到 375.66%。预计 2021 年第一季度实现归属于母公司所有者的扣除非经常性损益后净利润为 7000 万元至 10000 万元，与上年同期（法定披露数据）相比，将增加 4479 万元到 7479 万元，同比增加 177.73%到 296.76%。2020 年第四季度至今，国内外新能源汽车销量大幅回升，国际主流车企加速布局高镍电池技术路线，下游电池厂加大扩产速度，高镍材料市场需求进一步提升。在该背景下，公司 2021 年第一季度订单增速显著，产能利用率保持在较高水平，高镍系列正极材料销量大幅增长，促进当期业绩实现了较大幅度同比增长。同时，公司积极整合中日韩技术资源，对前驱体相关技术、设备及生产线自动化进行升级，提升前驱体产品市场竞争力。报告期内，公司前驱体产量增长明显，经营业绩由亏转盈，对当期业绩有所贡献。此外，公司 2020 年所实施股权激励相关股份支付费用在后续年度按季度分摊确认，并在经常性损益中列支，对当期净利润产生一定影响。 |
| | 金石资源 | 3 月 8 日 | 发布关于对外投资合作开发包钢萤石资源综合利用项目的公告，本项目建设期 7 年，萤石选矿分二期，氟化工分三期建设。项目投资金额：萤石选矿公司注册资本金 5 亿元，金石资源集团股份有限公司以货币出资 2.15 亿元，占合资公司股权比例 43%；内蒙古包钢钢联股份有限公司以货币出资 2.55 亿元，占合资公司股权比例 51%；浙江永和制冷股份有限公司以货币出资 0.15 亿元，占合资公司股权比例 3%；龙大食品集团有限公司以货币出资 0.15 亿元，占合资公司股权比例 3%。氟化工公司注册资本金 7 亿元，金石资源以货币出资 3.57 亿元，占合资公司股权比例 51%；包钢股份以货币出资 3.01 亿元，占合资公司股权比例 43%；永和制冷以货币出资 0.21 亿元，占合资公司股权比例 3%；龙大集团以货币出资 0.21 亿元，占合资公司股权比例 3%。 |
| | 蓝晓科技 | 3 月 11 日 | 发布关于西安蓝晓科技新材料股份有限公司向特定对象发行股票并在创业板上市发行过程和认购对象合规性的报告，本次发行的对象共 2 名，为寇晓康、高月静，均以现金方式认购本次发行的股票。本次发行数量按照募集资金总额除以发行价格确定，约 519 万股，未超过本次发行前公司总股本的 30%。 |

| | | | |
|---|---|---|---|
| | | 3 月 12 日 | 公开 2021 年 3 月 11 日投资者关系活动记录表。 |
| | 保龄宝 | | |
| | 台塑 | | |
| | 石大胜华 | | |
| 国外 | 巴斯夫 | 3 月 11 日 | 据全球涂料网讯，公司已成为 BMW 私人标签涂料相关产品（PRP）产品 Fit4Paint 的独家全球供应商。 |
| | | 3 月 12 日 | 据表面活性剂发展中心讯，3 月 10 日，公司与 AlliedCarbonSolutions（ACS）和 Holiferm 签署了合作协议，以扩大其在生物基表面活性剂市场上的全球领先地位。 |
| | 科思创 | | |
| | 杜邦 | 3 月 8 日 | 据化工新材料讯，公司宣布已与全球最大的私募股权公司之一安宏资本（AdventInternational）达成最终协议，将以 23 亿美元收购莱尔德高性能材料公司（LairdPerformanceMaterials），这笔资金将从现有现金余额中支付。该交易预计将于 2021 年第三季度完成，需获得监管部门批准并满足惯常成交条件。此次交易将加强杜邦在智能/自动驾驶汽车、5G 通信、人工智能、物联网和高性能计算等先进市场中的关键电子材料的领导地位，增强对新兴电子应用至关重要的热管理和电磁屏蔽领域的关键能力和领先产品，加速电子与工业事业部电子互连科技业务转型为整体解决方案供应商。 |
| | 陶氏 | | |
| | 埃克森美孚 | | |
| | 先正达 | | |

资料来源：wind，公司公告，公司网站，华安证券研究所

## 图表 2 部分重点公司市场表现

| 公司名称 | 市值（亿元） | 本周收盘价 | PE（TTM） | PB（MRQ） | 7日 | 30日 | 120日 | 2020年年初至今 | 2021年年初至今 |
|---|---|---|---|---|---|---|---|---|---|
| | | | | | 涨跌幅 | 涨跌幅 | 涨跌幅 | 涨跌幅 | 涨跌幅 |
| 万华化学 | 3652 | 116.33 | 48.19 | 8.31 | 6% | -17% | 29% | 113% | 28% |
| 国瓷材料 | 404 | 40.20 | 70.32 | 8.08 | -9% | -28% | 2% | 76% | -11% |
| 龙蟒佰利 | 787 | 35.12 | 31.74 | 5.59 | -3% | -28% | 18% | 142% | 14% |
| 金禾实业 | 219 | 39.10 | 30.00 | 4.76 | 5% | -24% | 13% | 78% | 21% |
| 扬农化工 | 383 | 123.52 | 34.07 | 6.63 | -2% | -24% | 15% | 81% | -6% |
| 华鲁恒升 | 608 | 37.39 | 33.21 | 4.06 | -2% | -23% | 5% | 92% | 0% |
| 光威复材 | 347 | 66.92 | 54.07 | 9.87 | -7% | -26% | -5% | 48% | -25% |
| 万润股份 | 156 | 17.16 | 31.92 | 3.15 | -8% | -25% | -12% | 14% | -21% |
| 新和成 | 898 | 41.79 | 26.41 | 4.81 | 0% | 4% | 33% | 83% | 24% |
| 新宙邦 | 291 | 70.92 | 56.14 | 6.16 | -10% | -17% | -15% | 96% | -30% |
| 荣盛石化 | 2066 | 30.60 | 34.35 | 5.85 | -5% | -31% | 29% | 150% | 11% |
| 桐昆股份 | 532 | 23.27 | 23.81 | 2.70 | -9% | -19% | 26% | 58% | 13% |
| 恒力石化 | 2564 | 36.42 | 19.56 | 5.89 | 1% | -21% | 52% | 133% | 30% |
| 宝丰能源 | 1208 | 16.47 | 26.13 | 4.66 | 7% | -15% | 52% | 79% | 41% |
| 卫星石化 | 489 | 39.80 | 29.54 | 4.92 | -4% | -13% | 51% | 147% | 52% |
| 华峰氨纶 | 613 | 13.24 | 22.51 | 5.80 | 0% | -15% | 37% | 114% | 31% |
| 浙江龙盛 | 508 | 15.61 | 11.81 | 1.89 | -2% | -11% | 10% | 10% | 15% |
| 金发科技 | 598 | 23.25 | 14.61 | 4.25 | -11% | -21% | 36% | 222% | 36% |
| 鲁西化工 | 285 | 14.99 | 21.99 | 2.69 | 0% | 5% | 28% | 52% | 17% |
| 利尔化学 | 123 | 23.45 | 20.09 | 3.26 | -7% | -17% | 3% | 66% | 12% |
| 国光股份 | 51 | 11.87 | 30.21 | 4.16 | 6% | 11% | -8% | 13% | 9% |
| 新洋丰 | 251 | 19.24 | 31.20 | 3.71 | 5% | -10% | 33% | 149% | 20% |
| 雅克科技 | 256 | 55.26 | 56.72 | 5.54 | -8% | -15% | -2% | 138% | -8% |
| 飞凯材料 | 75 | 14.54 | 31.22 | 2.90 | -8% | 1% | -25% | -3% | -18% |
| 昊华科技 | 219 | 23.83 | 34.24 | 3.49 | 1% | 18% | 13% | 24% | 13% |
| 中简科技 | 166 | 41.44 | 71.34 | 15.29 | -11% | -18% | -7% | 35% | -18% |
| 中航高科 | 320 | 22.96 | 52.09 | 7.35 | -15% | -25% | 4% | 110% | -24% |
| 凯赛生物 | 343 | 82.29 | 76.73 | 3.35 | -1% | 7% | -17% | - | -3% |
| 恒逸石化 | 592 | 16.09 | 14.65 | 2.36 | -6% | -3% | 20% | 55% | 26% |
| 东方盛虹 | 631 | 13.05 | 95.44 | 3.62 | -2% | -15% | 55% | 157% | 38% |
| 巨化股份 | 251 | 9.29 | 582.12 | 2.01 | 11% | 3% | 32% | 30% | 15% |
| 合盛硅业 | 458 | 48.87 | 47.56 | 5.09 | 6% | -5% | 20% | 67% | 46% |
| 三友化工 | 239 | 11.56 | 127.29 | 2.18 | -2% | -12% | 37% | 89% | 13% |
| 泰和新材 | 120 | 17.47 | 44.35 | 4.15 | -12% | -5% | 13% | 67% | 14% |
| 中核钛白 | 200 | 9.75 | 43.70 | 3.51 | 3% | 8% | 62% | 124% | 76% |
| 安迪苏 | 368 | 13.71 | 27.20 | 2.68 | 1% | -1% | 3% | 26% | 19% |
| 联化科技 | 210 | 22.71 | 204.45 | 3.42 | -8% | -2% | -10% | 33% | -5% |
| 道恩股份 | 85 | 20.78 | 10.35 | 4.93 | -9% | -9% | -24% | 97% | -19% |
| 坤彩科技 | 181 | 38.74 | 122.04 | 11.89 | -2% | 9% | -1% | 136% | 7% |
| 金丹科技 | 80 | 70.50 | 67.03 | 6.20 | -12% | -29% | -16% | - | -24% |
| 利安隆 | 82 | 40.21 | 28.14 | 3.82 | 16% | 14% | 6% | 10% | 2% |
| 鼎龙股份 | 169 | 18.06 | 172.39 | 4.34 | -7% | -12% | 21% | 83% | -4% |
| 安集科技 | 115 | 217.30 | 75.32 | 11.59 | -22% | -28% | -34% | 65% | -27% |
| 八亿时空 | 49 | 50.99 | 28.98 | 2.98 | -7% | 2% | -20% | - | -5% |
| 濮阳惠成 | 62 | 24.22 | 34.56 | 6.52 | 7% | 15% | -4% | 37% | 19% |
| 当升科技 | 211 | 46.62 | -128.86 | 6.43 | -1% | -19% | -7% | 71% | -28% |
| 杉杉股份 | 276 | 16.98 | 106.46 | 2.34 | 2% | 6% | 33% | 84% | -6% |
| 天赐材料 | 495 | 90.62 | 111.30 | 15.02 | 1% | -9% | 19% | 338% | -13% |
| 容百科技 | 269 | 60.11 | 126.01 | 6.13 | 3% | -11% | 67% | 81% | 17% |
| 金石资源 | 70 | 29.23 | 31.28 | 7.00 | 3% | -3% | 17% | 42% | -1% |
| 蓝晓科技 | 89 | 41.31 | 47.90 | 5.58 | -3% | -3% | -10% | 14% | -7% |
| 石大胜华 | 123 | 60.77 | 194.37 | 6.61 | -8% | 2% | 18% | 74% | 21% |
| 多氟多 | 146 | 20.99 | -29.16 | 5.06 | -6% | -8% | 29% | 60% | 5% |
| 保龄宝 | 33 | 8.88 | 67.19 | 2.04 | -2% | 10% | -19% | 48% | -22% |
| 巴斯夫 | 799 | 21.54 | 2.10 | 0.43 | 2% | 7% | 33% | 15% | 9% |
| 科思创 | 109 | 59.34 | 19.67 | 2.09 | -3% | 1% | 35% | 44% | 17% |
| 陶氏 | 479 | 64.34 | 39.07 | 3.85 | 2% | 13% | 29% | 26% | 17% |
| 埃克森美孚 | 2623 | 62.16 | -11.73 | 1.67 | 5% | 22% | 73% | -10% | 49% |
| 台塑 | 6684 | 105.00 | 17.91 | 1.91 | 3% | 17% | 19% | 5% | 9% |

注：市值以交易货币统计。

资料来源：wind，华安证券研究所

# 2 行业供给侧跟踪

## 2.1 行业环评信息统计

图表 3 化工行业环评信息更新（周度更新、月度统计）

| 大类 | 省市 | 披露时间 | 项目名称 | 主要产品 | 投资额（万元） | 项目所处阶段 | 环评信息来源 | 关联上市公司 |
|---|---|---|---|---|---|---|---|---|
| 石化 | 海南洋浦经济开发区 | 2021/2/5 | 海南逸盛石化有限公司年产 250 万吨精对苯二甲酸（PTA）项目 | 精对苯二甲酸（PTA） | 441076 | 上报前公开 | 洋浦经济开发区 | |
| | 湖北荆门 | 2021/2/4 | 年产 2000 吨石油化工精制催化剂、500 吨聚烯烃外给电子体项目 | 催化剂、聚烯烃外给电子体 | | 拟审批 | 荆门市人民政府 | |
| | 贵州毕节 | 2021/3/1 | 中国石化长城能源化工（贵州）有限公司 50 万吨/年聚乙醇酸（PGA）项目 | PGA | 2376767 | 受理 | 贵州省生态环境厅 | |
| | 新疆库尔勒 | 2021/3/2 | 年产 10 万吨环己烷仿生催化氧化制备醇酮及二元酯类项目 | 醇酮、二元酯类 | 54273.81 | 第一次公示 | 库尔勒市人民政府 | |
| 煤化 | 安徽淮北 | 2021/2/1 | 安徽润岳科技有限责任公司年产 6 万吨磷酸（2-氯丙基）酯（TCPP）项目 | 磷酸（2-氯丙基）酯（TCPP） | 3874 | 拟审批 | 淮北市生态环境局 | |
| | 陕西韩城 | 2021/2/3 | 综合利用 LNG 余气制 5000 万 Nm³/a 及焦炉气制 1500 万 Nm³/a 氢能技改项目 | 氢 | 20000 | 受理 | 韩城市生态环境局 | |
| | 江苏苏州 | 2021/2/8 | 年产 3000 吨均四甲苯、4000 吨偏三甲苯、800 吨甲基萘产品技术改造项目 | 均四甲苯、偏三甲苯、甲基萘产品 | | 审批 | 苏州市行政审批局 | |
| | 宁夏 | 2021/3/2 | 宁夏宝丰能源集团股份有限公司焦炭气化制 60 万吨/年烯烃项 | 聚丙烯、聚乙烯、硫磺、混合 C4、丙烷及 C5+等 | 1527887.54 | 验收公示 | 环评爱好者 | 宝丰能源 |
| | 湖北荆州 | 2021/3/3 | 合成气综合利用项目 | 合成氨、尿素、醋酸、DMF、混甲胺 | 560379 | 公示 | 荆州市生态环境局 | 华鲁恒升 |
| | 河北邯郸 | 2021/3/5 | 河北新兴能源科技股份有限公司 194 万吨焦化项目 | 焦炭 | 256982.53 | 受理 | 河北省生态环境厅 | |
| 聚氨酯 | 福建福清 | 2021/2/1 | 大型煤气化有效气综合利用-年产 48 万吨甲醛项目 | 甲醛 | 42278 | 受理 | 福清市人民政府 | 万华化学 |
| | 山东烟台 | 2021/2/1 | 烟台天利聚氨酯有限公司扩建技改项目 | 聚氨酯多元醇 | 1000 | 受理 | 烟台市生态环境局 | |
| | | 2021/3/1 | | | | 审批 | | |
| | 广东珠海 | 2021/2/4 | 9 万吨/年聚氨酯树脂（改性）装置扩能改造项目 | 聚氨酯树脂 | 6171 | 公示 | 万华化学官网 | 万华化学 |
| | | 2021/2/22 | | | | 报批前公开（第三次公示） | 恒创环保 | |

| | | | | | | | | |
|---|---|---|---|---|---|---|---|---|
| | | 2021/2/23 | | | | 受理 | 珠海市生态环境局 | |
| | 广东广州 | 2021/2/8<br>2021/2/20 | 广州立泰新材料科技有限公司年产1500吨聚氨酯组合聚醚新建项目 | 聚氨酯组合聚醚 | 500 | 拟审批<br>审批 | 广州市生态环境局 | |
| | 福建福清 | 2021/2/18 | 万华化学（福建）有限公司扩建25万吨/年TDI项目 | 二硝基甲苯（DNT）、甲苯二胺（TDA）、TDI | | 第一次公示 | 福清市人民政府 | 万华化学 |
| | 上海 | 2021/2/23 | 6万吨/年聚氨酯分散体及2.8万吨/年聚酯多元醇扩产项目 | 聚氨酯、聚酯多元醇 | 45000 | 报批前公示 | 上海市建设项目环评信息公开 | 科思创 |
| | 山东烟台 | 2021/2/24 | 年产14万吨聚碳酸酯（PC）项目 | 聚碳酸酯（PC） | 110919 | 受理 | 烟台市生态环境局 | 万华化学 |
| | 山东烟台 | 2021/2/24 | 聚醚多元醇装置技改项目 | 聚醚多元醇 | 16240.28 | 受理 | 烟台市生态环境局 | 万华化学 |
| | 河北沧州 | 2021/3/12 | 年产10万吨聚碳酸酯项目 | 聚碳酸酯 | 158296 | 受理 | 沧州临港经济技术开发区管理委员会 | 沧州大化 |
| 化纤 | 浙江湖州 | 2021/2/1 | 年产400吨聚四氟乙烯（PTFE）长纤维项目 | 聚四氟乙烯（PTFE）长纤维 | 1100 | 拟审批 | 浙江省湖州市生态环境局 | |
| | 江苏淮安 | 2021/2/2 | 年产10万吨高性能纤维结构件项目 | 高性能纤维结构件 | 50000 | 受理 | 淮安市生态环境局 | |
| | 重庆涪陵 | 2021/2/5 | 30万吨/年己二胺项目（三期、四期） | 己二腈、己二胺、氢 | | 公示 | 涪陵区生态环境局 | 华峰氨纶 |
| | 重庆涪陵 | 2021/2/5 | 30万吨/年尼龙66项目 | 尼龙66 | | 公示 | 涪陵区生态环境局 | 华峰氨纶 |
| | 江苏宿迁 | 2021/2/7 | 宿迁桐昆宏阳印染有限公司年印染7亿米绿色纺织面料生产线项目 | 纺织面料 | 100000 | 第一次公示 | 沭阳县人民政府 | 桐昆股份 |
| | 江苏宿迁 | 2021/2/7 | 江苏桐昆恒阳化纤有限公司年产240万吨新型绿色功能性纤维、年加工90万吨DTY纤维和25万吨高端面料坯布智能化产业项目环境影响评价第二次公示 | 新型绿色功能纤维、DTY纤维、胚布 | 1300000 | 第二次公示 | 沭阳县人民政府 | 桐昆股份 |
| | 重庆涪陵 | 2021/2/10 | 年产30万吨差别化氨纶扩建项目 | 氨纶丝 | | 公示 | 涪陵区人民政府 | 华峰氨纶 |
| | 江苏苏州 | 2021/2/23 | 年产差别化功能性纤维20万吨项目 | 功能性纤维 | 101427.624 | 审批 | 苏州市行政审批局 | |
| | 浙江绍兴 | 2021/3/10 | 年产20万吨智能化低碳差别化纤维项目 | 智能化低碳差别化纤维 | | 拟审批 | 绍兴生态环境局 | |

| | | | | | | | | |
|---|---|---|---|---|---|---|---|---|
| | 江苏苏州 | 2021/3/12 | 涤纶短纤生产改建项目 | 涤纶短纤 | | 受理 | 苏州市行政审批局 | |
| 塑料和橡胶 | 福建泉州 | 2021/2/1 | 泉州国亨化学有限公司 66 万吨/年丙烷脱氢（PDH）和 45 万吨/年聚丙烯（PP）项目 | 丙烷脱氢（PDH）、聚丙烯（PP） | 629884 | 受理 | 泉州市生态环境局 | |
| | 河北平泉 | 2021/2/1 | 聚酯切片生产线项目 | 聚酯切片 | 6000 | 受理 | 平泉市人民政府 | |
| | | 2021/2/23 | | | | 审批 | | |
| | 浙江慈溪 | 2021/2/2 | 年产 5500 吨生物可降解聚乳酸改性专用料生产线技改项目 | 生物可降解聚乳酸改性专用料 | 700 | 拟审批 | 宁波市生态环境局 | |
| | 上海 | 2021/2/2 | 瑞素士化学（上海）有限公司新建项目 | 专用乳化剂、功能性助剂、涂料助剂、水性树脂 | 1000 | 报批前公示 | 上海市建设项目环评信息公开 | |
| | 福建泉州 | 2021/2/2 | 中仑塑业（福建）有限公司高性能聚酰胺材料项目 | 高性能聚酰胺 | | 拟审批 | 泉州市生态环境局 | |
| | 浙江杭州 | 2021/2/3 | 年产 5.6 万吨特种聚酰胺切片项目 | 特种聚酰胺切片 | | 拟审批 | 杭州市生态环境局 | |
| | 江西吉安 | 2021/2/9 | 江西双佳科技股份有限公司年产 20 万吨腐殖酸可降解液态地膜、2 万吨醋酸盐、5000 吨磷酸盐项目 | 腐殖酸可降解液态地膜、磷酸盐、醋酸盐 | 11000 | 受理 | 吉安市生态环境局 | |
| | | 2021/3/1 | | | | 拟审批 | | |
| | 浙江宁波 | 2021/2/10 | 爱敬（宁波）化工有限公司 5 万吨/年苯酐及 4 万吨/年多品种增塑剂项目 | 苯酐、增塑剂 | | 受理 | 宁波市生态环境局 | |
| | 江苏苏州 | 2021/2/18 | 常熟世名化工科技有限公司年产 10000 吨高频覆铜板专用树脂及特种添加剂技术改造项目 | 溶剂型色浆 II 产品、环保添加剂产品、PCB 低聚物固体树脂、高性能低聚物 SMA 树脂、高分子聚合物分散剂、功能性添加剂及光刻胶颜料分散液产品 | | 公示 | 苏州市行政审批局 | |
| | 山东东营 | 2021/2/19 | 年产 16 万吨高性能树脂及甲醛项目 | 高性能树脂、甲醛 | 48137 | 受理 | 东营市生态环境局 | |
| | 江苏苏州 | 2021/2/19 | 常熟三爱富氟源新材料有限公司含氟共聚物扩建项目（1000 吨/年乙烯-四氟乙烯共物、1000 吨/年四氟乙烯和全氟烷基乙烯基醚共聚物、4000 吨/年聚全氟乙丙烯树脂）及副产 160 吨/年结壁料 | 四氟乙烯、全氟烷基乙烯基醚共聚物（PFA）、聚全氟乙丙烯树脂（FEP） | | 公示 | 苏州市行政审批局 | |
| | | 2021/2/25 | | | | 审批 | 苏州市行政审批局 | |
| | 新疆哈密市 | 2021/2/24 | 11 万吨/年高分子合成新材料甲基丙烯酸甲酯（MMA）单体项目 | 甲基丙烯酸甲酯（MMA）单体 | 98000 | 受理 | 新疆维吾尔自治区生态环境厅 | |
| | 四川眉山 | 2021/2/24 | 万华化学（四川）有限公司年产 6 万吨生物降解聚酯项目 | PBAT | 35967.46 | 受理 | 眉山市生态环境局 | 万华化学 |
| | 广东韶关 | 2021/3/2 | 年产 3 万吨高分子合成新材料、表面装饰新材料新建项目 | 合成树脂 | 8000 | 拟审批 | 韶关市生态环境局 | |

| | | | | | | | | |
|---|---|---|---|---|---|---|---|---|
| | 山东烟台 | 2021/3/3 | 年产 20 万吨弹性体一体化项目 | 热塑性弹性体 | 36600 | 公示 | 烟台经济技术开发区 | 美瑞新材 |
| | 江苏泰州 | 2021/3/3 | 年产 31 万吨高性能苯乙烯聚合物项目 | 高性能苯乙烯聚合物（ABS/HIPS、GPPS/MS） | 155000 | 受理 | 泰州市泰兴生态环境局 | |
| | 福建泉州 | 2021/3/9 | 石狮市豪展再生资源有限公司年产 PE 再生塑料颗粒 6000t、EVA 再生塑料颗粒 9000t 项目 | PE、EVA 再生塑料颗粒 | 300 | 受理 | 泉州市石狮生态环境局 | |
| | 广东中山 | 2021/3/11 | 中山市卫百塑胶有限公司生产硬脂酰苯甲酰甲烷新建项目 | 硬脂酰苯甲酰甲烷 | 300 | 拟审批 | 中山市生态环境局 | |
| | 山东枣庄 | 2021/3/11 | 甲醛及环保树脂、呋喃树脂（一期）项目 | 甲醛、环保树脂、呋喃树脂 | 15800 | 拟审批 | 枣庄市生态环境局 | |
| | 江苏扬州 | 2021/3/11 | 新纤应用材料（江苏）有限公司年产 14000 吨改性工程塑料颗粒项目 | 改性塑料 | 12600 | 受理 | 扬州经济技术开发区 | |
| | 浙江衢州 | 2021/3/11 | 浙江豪邦化工有限公司 200kt/a 液体环氧树脂及副产 71.6kt/a 工业盐、4.6kt/a 粗甘油项目 | 液体环氧树脂、工业盐、甘油 | 53130.85 | 受理 | 衢州市生态环境局 | |
| | 浙江衢州 | 2021/3/11 | 江山友诚聚酯材料有限公司年产 1 万吨聚酯颗粒生产线项目 | 聚酯颗粒 | | 审批 | 衢州市生态环境局 | |
| | 河北沧州 | 2021/3/11 | 沧州渤海新区树博化工产品有限公司关于年产 4 万吨/年不饱和聚酯树脂项目 | 不饱和聚酯 | 10000 | 第一次公示 | 沧州临港经济技术开发区管理委员会 | |
| | 广东清远 | 2021/3/11 | 广东金发科技有限公司年产 160 亿只高性能医用及健康防护手套建设项目 | 防护手套 | 200000 | 受理 | 清远市清城区政务服务数据管理局 | 金发科技 |
| 农药和化肥 | 湖北荆门 | 2021/2/1 | 微量元素锌肥及深加工项目 | 锌肥 | 5000 | 受理 | 荆门市人民政府 | |
| | 广东佛山 | 2021/2/1 | 佛山市大兴生物化工有限公司改扩建项目 | 复配型农药 | 300 | 受理 | 佛山市生态环境局 | |
| | 山东青岛 | 2021/2/1 | 年产 1500 吨复配农药项目 | 复配型农药 | 1200 | 受理 | 莱西市生态环境局 | |
| | 山东青岛 | 2021/2/1 | 有机肥制造项目 | 有机肥 | 8000 | 受理 | 青岛市生态环境局 | |
| | 山东青岛 | 2021/2/1 | 年加工 1000 吨复配农药项目 | 复配型农药 | | 受理 | 青岛市生态环境局 | |
| | 湖南株洲 | 2021/2/2 | 湖南昊华化工股份有限公司年产 200 吨吡唑解草酯建设项目 | 吡唑解草酯 | 2020 | 受理 | 株洲市生态环境局 | 昊华科技 |
| | 湖南衡阳 | 2021/2/3 | 衡阳承泰化工有限公司年产 4 万吨过磷酸钙（磷肥）、9 千吨氟盐产品生产线建设项目 | 过磷酸钙（磷肥）、千吨氟盐 | 8009 | 受理 | 衡阳市生态环境局 | |

| | | | | | | | | |
|---|---|---|---|---|---|---|---|---|
| | 四川宜宾 | 2021/2/3 | 年产 4.5 万吨生物有机肥生产基地项目 | 生物有机肥 | 600 | 受理 | 宜宾市生态环境局 | |
| | 四川宜宾 | 2021/2/3 | 年产 5 万吨有机肥建设项目 | 有机肥 | 500 | 受理 | 宜宾市生态环境局 | |
| | 四川绵阳 | 2021/2/5 | 农药可溶性液剂生产装置技术改造 | 二氯吡啶酸、氨氯吡啶酸、氟草烟原药、草铵膦、氟环唑 | 2000 | 拟审批 | 绵阳市生态环境局 | 利尔化学 |
| | 湖南株洲 | 2021/2/5 | 湖南昊华化工股份有限公司 7500t/a 杀虫单扩建项目 | 乙螨唑、杀螟丹、杀虫单 | 32327 | 受理 | 株洲市生态环境局 | 昊华科技 |
| | 广东揭阳 | 2021/2/7 | 普宁市农大盛生物科技有限公司年产 30 万吨有机肥生产线新建项目 | 有机肥 | 2500 | 审批 | 揭阳市生态环境局普宁分局 | |
| | 河北滦州 | 2021/2/7 | 天鼎有机肥料生产建设项目 | 有机肥 | 610.48 | 拟审批 | 滦州市人民政府 | |
| | | 2021/2/20 | | | | 审批 | | |
| | 浙江衢州 | 2021/2/7 | 捷马化工股份有限公司年产对羟基苯甲腈 1000 吨、对羟基苯甲醛 1000 吨、3-氯-4-氟苯胺 500 吨、2,4-二氯氟苯 2000 吨、2,6-二氟苯甲酰胺 500 吨项目 | 对羟基苯甲腈、对羟基苯甲醛、3-氯-4-氟苯胺、2,4-二氯氟苯、2,6-二氟苯甲酰胺 | 12000 | 公示 | 衢州市生态环境局 | |
| | 湖南株洲 | 2021/2/7 | 1000t/a 乙螨唑建设项目 | 乙螨唑 | 31450 | 受理 | 株洲市生态环境局 | 昊华科技 |
| | 湖南长沙 | 2021/2/8 | 年产 3500 吨水溶性肥料建设项目 | 水溶性肥料 | 500 | 公示 | 湖南奥特施农业科技有限公司 | |
| | 四川绵阳 | 2021/2/8 | 年产 1000 吨精细化学品生产线技术改造项目 | 氟代吡啶甲酯中间体 | 3500 | 拟审批 | 绵阳市生态环境局 | 利尔化学 |
| | 山东潍坊 | 2021/2/9 | 有机肥料、微生物肥料、水溶肥研发、生产、销售项目 | 有机肥料、微生物肥料、水溶肥 | 110 | 审批 | 潍坊市生态环境局 | |
| | 山东莱州 | 2021/2/10 | 山东优素生物科技有限公司 20000 吨/年液体水溶肥生产项目 | 液体水溶肥 | 150 | 审批 | 莱州市人民政府 | |
| | 广东广州 | 2021/2/19 | 茂名市富农生化有限公司广州分公司年产水溶肥料 500 吨建设项目 | 水溶肥料 | 200 | 拟审批 | 广州市生态环境局 | |
| | 河北沧州 | 2021/3/1 | 河北赛丰生物科技有限公司中间体、原药及农药制剂迁建项目 | 功夫酸、功夫菊酯、联苯菊酯、农药制剂、2,6-二氟苯甲酰胺、乙螨唑、虫酰肼、草铵膦、苯醚甲环唑、功夫菊酯 | | 第一次公示 | 沧州临港经济技术开发区 | |
| | 贵州贵阳 | 2021/3/2 | 年产 3 万吨有机肥项目 | 有机肥 | | 审批 | 贵阳市生态环境局 | |
| | | 2021/3/2 | 生产生物有机肥建设项目 | 生物有机肥 | 760 | 受理 | | |

| | | | | | | | | |
|---|---|---|---|---|---|---|---|---|
| | 广西桂林 | 2021/3/9 | | | | 拟审批 | 桂林市生态环境局 | |
| | 辽宁阜新 | 2021/3/5 | 辽宁众辉生物科技有限公司年产22000吨农药原药、14000吨医药农药中间体及副产生产项目 | 农药原药、医药农药中间体 | 55000 | 受理 | 阜新市生态环境局 | |
| | 山东潍坊 | 2021/3/10 | 年产30000吨农药及中间体项目（5500吨L-草铵膦装置） | 农药、L-草铵膦 | 16000 | 第二次公示 | 潍坊滨海经济技术开发区 | |
| | 河北沧州 | 2021/3/11 | 年产6000吨除草类制剂产品智能化复配项目 | 除草剂 | | 受理 | 沧州临港经济技术开发区管理委员会 | |
| 电子化学品 | 四川射洪 | 2021/2/1 | 年产3万吨氢氧化锂项目 | 氢氧化锂 | | 第一次公示 | 射洪市人民政府 | |
| | 山东青岛 | 2021/2/2 | 石墨生产加工项目 | 石墨烯 | 10000 | 受理 | 青岛市生态环境局 | |
| | 新疆 | 2021/2/3 | 新疆东方希望新能源有限公司年产6万吨多晶硅项目 | 多晶硅 | | 拟报批公示 | 国家级新疆准东经济技术开发区 | |
| | 湖北宜昌 | 2021/2/4 | 7万吨/年高性能有机硅新材料项目 | 有机硅 | 26007 | 拟审批 | 湖北省投资项目在线审批监管平台 | |
| | 广东佛山 | 2021/2/5 | 年产1500吨有机硅新材料项目 | 有机硅 | 1000 | 审批 | 佛山市生态环境局 | |
| | 山东潍坊 | 2021/2/5 | 年产600吨高端电子专用材料项目 | 吡唑（湿电子级） | 800 | 公示 | 潍坊滨海经济技术开发区 | |
| | 广西玉林 | 2021/2/7<br>2021/3/3 | 年产5000吨纳米磷酸铁锂新能源材料项目 | 纳米磷酸铁锂 | 6000 | 拟审批<br>审批 | 玉林市生态环境局 | |
| | 广东珠海 | 2021/2/7 | 珠海市优邦新材料有限公司涂料及电子化学品建设项目 | 涂料及电子化学品 | 10000 | 受理 | 珠海市生态环境局 | |
| | 四川德阳 | 2021/2/8 | 年产10万吨锂离子电池正极材料磷酸铁及磷酸铁锂工程项目 | 锂离子电池正极材料磷酸铁、磷酸铁锂 | | 第一次公示 | 德阳市人民政府 | |
| | 四川德阳 | 2021/2/8 | 年产5万吨锂离子电池正极材料用磷酸二氢锂工程项目 | 磷酸二氢锂 | | 第一次公示 | 德阳市人民政府 | |
| | 江苏盐城 | 2021/2/23 | 年产3600吨锂离子电子材料新建项目 | 锂离子电极材料 | | 审批 | 盐城经济技术开发区 | |
| | 江苏苏州 | 2021/2/24 | 苏州金科发能源技术有限公司年产10万只锂亚硫酰氯电池生产项目 | 锂亚硫酰氯电池 | | 审批 | 苏州市行政审批局 | |

| | | | | | | | | |
|---|---|---|---|---|---|---|---|---|
| | 四川眉山 | 2021/2/24 | 万华化学（四川）有限公司年产 1 万吨锂电池三元材料项目 | 锂电池三元材料 | 116026 | 受理 | 眉山市生态环境局 | 万华化学 |
| | 浙江湖州 | 2021/2/25<br>2021/3/1 | 年产 2000 吨有机硅新材料技改项目 | 有机硅 | 2500 | 受理<br>审批 | 湖州市生态环境局 | |
| | 山东烟台 | 2021/3 | 万华化学集团股份有限公司锂离子电池研发中试项目 | 三元前驱体、正极材料、负极材料的小试开发以及氧化锆、三元前驱体、正极材料 | 73654 | 公示 | 万华化学官网 | 万华化学 |
| | 浙江衢州 | 2021/3/2 | 衢州华友钴新材料有限公司年产 3 万吨（金属量）高纯三元动力电池级硫酸镍项目 | （金属量）高纯三元动力电池级硫酸镍 | 95830 | 受理 | 衢州市生态环境局 | 华友钴业 |
| | 江苏泰州 | 2021/3/3 | 年产 2.7 万吨脂肪胺及其衍生产品（含电子级三辛胺、烷基叔胺、季铵盐）技改项目 | 脂肪胺及其衍生产品（含电子级三辛胺、烷基叔胺、季铵盐） | 15600 | 受理 | 泰州市泰兴生态环境局 | 万盛股份 |
| | 广东东莞 | 2021/3/8 | 年产 5 万吨高性能锂离子电池负极材料和研发中心建设项目 | 锂离子电池负极材料 | | 审批 | 东莞市生态环境局 | |
| | 江西宜春 | 2021/3/8 | 半导体有限公司 8GW 太阳能硅片 | 硅片 | 50000 | 受理 | 宜春市生态环境局 | |
| | 河北唐山 | 2021/3/9 | 年产 1 万吨电池级碳酸锂联产 1 万吨电池级氢氧化锂项目 | 碳酸锂、氢氧化锂 | 66394.9 | 第二次公示 | 唐山市生态环境局 | |
| | 江苏溧阳 | 2021/3/9 | 高性能石墨烯复合导电浆料及高性能石墨烯粉体生产项目 | 石墨烯复合导电浆料、高性能石墨烯粉体 | 50000 | 拟审批 | 溧阳市人民政府 | |
| | 河南郑州 | 2021/3/9 | 郑州恒大新能源科技发展有限公司郑州恒大动力电池项目 | 锂电池负极材料 | 600000 | 公示 | 规划市政建设环保局 | |
| | 四川射洪 | 2021/3/11 | 年产 5 万吨新能源锂电正极材料建设项 | 锂电正极材料 | 60000 | 第一次公示 | 遂宁市射洪生态环境局 | |
| | 江苏苏州 | 2021/3/12 | 年产燃料电池堆 2000 台新建项目 | 燃料电池 | 3000 | 受理 | 苏州市行政审批局 | |
| | 四川眉山 | 2021/3/12 | 年产 10000 吨锂电池负极材料提纯用高纯石墨匣钵生产项目 | 锂电池负极材料 | 12500 | 报批前公示 | 眉山市人民政府 | |
| 精细化工 | 云南曲靖 | 2021/2/1<br>2021/2/19 | 1.5 万 t/a 五氧化二磷和 8000t/a 多聚磷酸建设项目 | 五氧化二磷、多聚磷酸 | 11300 | 受理<br>审批 | 曲靖市生态环境局 | |
| | 湖北潜江 | 2021/2/1 | 潜江宜生新材料有限公司年产 20000 吨硅烷偶联剂扩建项目 | 硅烷偶联剂 | | 公示 | 潜江市生态环境局 | |
| | 广东佛山 | 2021/2/1 | 阳江市联邦金属化工有限公司改扩建项目 | 钴金属量化工产品（四氧化三钴、氧化亚钴、氯化钴、硫酸钴）、氧化亚镍、电积铜、 工业级碳酸锰、高纯硫酸锰、高纯硫酸锂、碳酸锂、石膏 | 10000 | 受理 | 佛山市生态环境局 | |

| | | | | | | | | |
|---|---|---|---|---|---|---|---|---|
| | 陕西渭南 | 2021/2/1 | 陕西中蓝化工科技新材料有限公司氟精细品项目一期 | 氟代碳酸乙烯酯 | 3258.1 | 受理 | 渭南市生态环境局 | |
| | 湖北荆门 | 2021/2/2 | 6 万吨/年顺酐项目 | 顺酐 | | 拟审批 | 荆门市人民政府 | |
| | 湖北荆门 | 2021/2/2 | 年产 500 吨生物碱项目 | 生物碱（烟碱） | | 拟审批 | 荆门市人民政府 | |
| | 江苏泰兴 | 2021/2/3 | 年产 1000 吨碳酸亚乙烯酯扩建项目 | 碳酸亚乙烯酯 | 6860 | 拟审批 | 泰兴市人民政府 | |
| | | 2021/3/1 | | | | 审批 | 泰州市泰兴生态环境局 | |
| | 江苏泰兴 | 2021/2/3 | 新浦烯烃（泰兴）有限公司年产 40 万吨氯乙烯项目 | 氯乙烯 | 125801 | 拟审批 | 泰兴市人民政府 | |
| | | 2021/3/1 | | | | 审批 | 泰州市泰兴生态环境局 | |
| | 福建南平 | 2021/2/3 | 含氟系列高新材料一期项目（1-（异丙氨碳酰）-苯基氨基磺酸、3，5-二硝基-4-氯三氟甲苯、3，5-二硝基-2，4-二氯三氟甲苯） | 1-（异丙氨碳酰）-苯基氨基磺酸、3，5-二硝基-4-氯三氟甲苯、3，5-二硝基-2，4-二氯三氟甲苯 | 3500 | 受理 | 南平市生态环境局 | |
| | 湖北襄阳 | 2021/2/3 | 5 万吨/年工业级磷酸一铵项目 | 工业级磷酸一铵 | 10000 | 拟审批 | 湖北省投资项目在线审批监管平台 | |
| | 湖北襄阳 | 2021/2/3 | 年产 360 吨氟氯虫酰胺中间体、年产 200 吨三氟苯嘧啶中间体、年产 600 吨三氟咪啶酰胺中间体生产项目 | 氟氯虫酰胺中间体、三氟苯嘧啶中间体、三氟咪啶酰胺中间体 | 20000 | 拟审批 | 湖北省投资项目在线审批监管平台 | |
| | 甘肃张掖 | 2021/2/3 | 硫酸钠及 1 万吨精制 96%无水亚硫酸钠项目 | 无水亚硫酸钠 | | 公示 | 金昌市生态环境局 | |
| | 浙江台州 | 2021/2/4 | 年产 500 吨 2-氨基-4,6-二甲氧基嘧啶、100 吨 7-乙基色醇、500 吨 2-甲磺酰基-4,6-二甲氧基嘧啶、20 吨 5-甲基脱水尿苷、20 吨胞苷项目 | 2-氨基-4,6-二甲氧基嘧啶、7-乙基色醇、2-甲磺酰基-4,6-二甲氧基嘧啶、5-甲基脱水尿苷、胞苷 | 10000 | 受理 | 台州市生态环境局 | |
| | 河北沧州 | 2021/2/4 | 年产 1500t2-氨基-3-羟基-（4-甲砜基）苯丙酸脂项目（一期工程） | 2-氨基-3-羟基-（4-甲砜基）苯丙酸脂 | 14055 | 受理 | 沧州临港经济技术开发区管理委员会 | |
| | | 2021/2/25 | | | | 拟审批 | | |
| | | 2021/3/2 | | | | 审批 | | |
| | 河南驻马店 | 2021/2/4 | 河南荣华医药科技有限公司年产 10 万吨醋酐项目 | 醋酐 | | 受理及拟批准 | 驻马店市生态环境局 | |
| | 湖北潜江 | 2021/2/4 | 10 万吨/年异辛烷项目 | 异辛烷 | 18537 | 拟审批 | 湖北省投资项 | |

| | | | | | | | | |
|---|---|---|---|---|---|---|---|---|
| | | | | | | | 目在线审批监管平台 | |
| | 山东泰安 | 2021/2/4 | 新泰润禾生物科技有限公司 12000 吨/年三氮唑系列产品、6000 吨/年二甲基海因建设项目（一期）环境影响评价第二次公示 | 三氮唑、二甲基 | 14794.8 | 第二次公示 | 泰安市生态环境局 | |
| | 湖北荆州 | 2021/2/5 | 30000 吨/年漂白粉和 10000 吨/年次氯酸钠建设项目 | 漂白粉、次氯酸钠 | | 第一次公示 | 荆州市生态环境局 | |
| | 安徽滁州 | 2021/2/5 | 安徽金轩科技有限公司年产 1 万吨糠醛生产线技改项目 | 糠醛 | 30 | 受理 | 滁州市生态环境局 | |
| | 安徽池州 | 2021/2/5 | 安徽中山化工有限公司年产 500 吨 D 型扁桃酸、200 吨 L 型扁桃酸、1000 吨巴豆酸项目 | D 型扁桃酸、L 型扁桃酸、巴豆酸 | 5300 | 公示 | 池州市生态环境局 | |
| | 湖北仙桃 | 2021/2/5 | 湖北仙鄂科技有限公司年产 21 万吨化学新材料一体化项目 | 醇胺系列产品、酮肟系列产品 | 156500 | 第一次公示 | 仙桃市生态环境局 | |
| | 山东枣庄 | 2021/2/5 | 年产 5 万吨醋酐、4000 吨可降解醋酸纤维素无纺布、5000 吨可降解醋酸纤维素薄膜项目 | 醋酐、可降解醋酸纤维素无纺布、可降解醋酸纤维素薄膜 | 32000 | 受理 | 枣庄市生态环境局 | |
| | 广东广州 | 2021/2/7 | 广州厚浥化学助剂有限公司年产分散剂 570t 建设项目 | 分散剂 | 200 | 受理 | 广州市生态环境局 | |
| | 山东济南 | 2021/2/7 | 6000 吨/年过氧化二苯甲酰、过氧化二（2,4-二氯苯甲酰）建设项目 | 过氧化二苯甲酰、过氧化二（2,4-二氯苯甲酰） | 9191.7 | 拟审批 | 济南市生态环境局 | |
| | 江苏苏州 | 2021/2/8 | 苏州第四制药厂有限公司年产 300kg 卡泊酚净、150kg 卡泊三醇、500kg 比伐卢定、200kg 醋酸去氨加压素、40t 右旋布洛芬、20t 多西拉敏、50t 西他列汀的技术改造项目 | 卡泊酚净、卡泊三醇、比伐卢定、醋酸去氨加压素、右旋布洛芬、多西拉敏、西他列汀 | | 审批 | 苏州市行政审批局 | |
| | 福建三明 | 2021/2/8 | 年产 10000 吨铝钛硼、4000 吨合金金属建设项目 | 铝钛硼 | 11200 | 公示 | 三明市生态环境局 | |
| | 安徽滁州 | 2021/2/8<br>2021/3/5 | 定远县润泰化工有限责任公司年产 60 吨 3，3-二甲氧基环丁烷-1，1-二羧酸二异丙酯技改项目 | 3，3-二甲氧基环丁烷-1，1-二羧酸二异丙酯 | 5200 | 公示<br>审批 | 滁州市生态环境局 | |
| | 四川德阳 | 2021/2/8 | 年产 60 万吨/年硫磺制硫酸工程项目 | 硫磺制硫酸 | | 第一次公示 | 德阳市人民政府 | |
| | 四川德阳 | 2021/2/8 | 年产 20 万吨/年工业磷酸二氢钾工程项目 | 工业磷酸二氢钾 | | 第一次公示 | 德阳市人民政府 | |
| | 山东潍坊 | 2021/2/8 | 年产 10500 吨液体硅酸钠项目 | 液体硅酸钠 | 200 | 审批 | 潍坊市生态环境局 | |
| | 江西乐平 | 2021/2/8 | 乐平市赛复乐医药化工有限公司年产 19600 吨高端精细化学品及配套项目 | 双氟基苯胺二烷基系列化合物 | 210000 | 审批 | 景德镇市生态环境局 | |
| | 江苏南通 | 2021/2/8 | 江苏锦瑞制药有限公司年产 200 吨生物发酵产品三磷酸腺苷二钠原料药项目 | 三磷酸腺苷二钠 | 1500 | 拟审批 | 南通市海门区人民政府 | |

| | | | | | | | | |
|---|---|---|---|---|---|---|---|---|
| | | 2021/2/22 | | | | 审批 | 海门区行政审批局 | |
| | 四川自贡 | 2021/2/9 | 中昊晨光化工研究院有限公司 2.6 万吨/年高性能有氟材料项目 | 二氟一氯甲烷（F22）、四氟乙烯单体（TFE）、六氟丙烯单体（HFP）、八氟环丁烷（C4F8）、聚全氟乙丙烯（FEP）、可溶性聚四氟乙烯（PFA）树脂、聚四氟乙烯分散浓缩液、聚四氟乙烯分散树脂、聚合氯化铝（PAC） | | 公示 | 自贡市生态环境局 | |
| | 四川雅安 | 2021/2/9 | 2 万吨/年三偏磷酸钠建设项目 | 三偏磷酸钠 | 15000 | 受理 | 雅安市生态环境局 | |
| | | 2021/2/22 | | | | 拟审批 | | |
| | | 2021/3/9 | | | | 审批 | 雅安市人民政府 | |
| | 江苏苏州 | 2021/2/10 | 常熟市滨江化工有限公司年产有机过氧化物配方产品 6000 吨技改项目 | 有机过氧化物 | | 审批 | 苏州市行政审批局 | |
| | 江苏苏州 | 2021/2/10 | 迪科精细化工（常熟）有限公司引进先进设备产品转型升级，等量替换生产 2500 吨抗氧化剂及副产品 600 吨盐酸、965 吨苯酚（自用）技改项目 | 盐酸、苯酚、抗氧化剂 | | 审批 | 苏州市行政审批局 | |
| | 四川绵阳 | 2021/2/10 | 精细化学品多功能生产车间建设 | 三氯吡啶醇钠中间体、2,4-二氟苯胺、5-氯-8-羟基喹啉 | 29000 | 公示 | 绵阳市生态环境局 | 利尔化学 |
| | 云南曲靖 | 2021/2/18 | 10 万吨/年甲醛联产 12 万吨/年胶粘剂项目 | 甲醛、胶粘剂 | 13114 | 受理 | 曲靖市生态环境局 | |
| | 湖北襄阳 | 2021/2/19 | 年产 20000 吨氨基磺酸、30000 吨焦亚硫酸钠技改扩能项目 | 氨基磺酸、焦亚硫酸钠 | 18000 | 拟批准 | 湖北政府服务网 | |
| | 湖北荆门 | 2021/2/19 | 年产 4000 吨/年二氟氯基苯产品项目 | 二氟氯基苯 | 10000 | 受理 | 湖北政府服务网 | |
| | 河北唐山 | 2021/2/20 | 25 吨/年医药中间体，700/年吨塑料助剂，1000 吨/年石油助剂项目 | 医药中间体、塑料助剂、石油助剂 | | 第一次公示 | 唐山市生态环境局 | |
| | 山东潍坊 | 2021/2/22 | 年产 20000 吨四溴双酚 A 项目 | 四溴双酚 A | 11882 | 公示 | 潍坊滨海经济技术开发区 | |
| | 山东潍坊 | 2021/2/22 | 年产 5000 吨溴代三嗪项目 | 溴代三嗪 | 11600 | 公示 | 潍坊滨海经济技术开发区 | |
| | 青海海西州 | 2021/2/24 | 年产 50000t 双氧水建设项目 | 双氧水 | 8708 | 第一次公示 | 海西州生态环境局 | |

| | | | | | | | | |
|---|---|---|---|---|---|---|---|---|
| | 四川雅安 | 2021/2/25 | 新增年产 6000 吨球形氧化铝粉项目 | 球形氧化铝 | 3000 | 受理 | 雅安市生态环境局 | |
| | 浙江宁波 | 2021/2/26 | 万华化学（宁波）氯碱有限公司 650Kta 产业链填平补齐技改项 | 烧碱 | 33650 | 审批 | 宁波大榭开发区 | 万华化学 |
| | 山东烟台 | 2021/3 | 万华化学集团股份有限公司 9000 吨/年 PDMS 项目 | PDMS | 9114.39 | 公示 | 万华化学官网 | 万华化学 |
| | 山东烟台 | 2021/3 | 万华化学集团股份有限公司柠檬醛及其衍生物一体化项目 | 异戊烯醇、异戊烯醛、柠檬醛、柠檬醛衍生物 | 236970.5 | 第二次公示 | 万华化学官网 | 万华化学 |
| | 江苏泰州 | 2021/3/1 | 江苏科薪生物制品有限公司扩建年产 1000 吨木甾醇及其技改项目和年产 1000 吨植物甾醇生产线技改项目 | 植物甾醇、天然维生素 E 油 | 8693 | 审批 | 泰州市泰兴生态环境局 | |
| | 江苏泰州 | 2021/3/1 | 年产 2000 吨丙烯酸/2-丙烯酰胺-2-甲基丙磺酸/次亚磷酸钠水处理分散剂及配套加药装置等技改扩建项目 | 丙烯酸/2-丙烯酰胺-2-甲基丙磺酸/次亚磷酸钠水处理分散剂 | | 审批 | 泰州市泰兴生态环境局 | |
| | 湖北荆州 | 2021/3/1 | 7.2 万吨/年氯磺酸及 4 万吨/年硫酸钾改建项目 | 氯磺酸、硫磺钾 | | 第一次公示 | 荆门市生态环境局 | |
| | 宁夏吴忠 | 2021/3/2 | 年产 300 吨硫代乙酸钾及 200 吨硫代乙酸项目 | 硫代乙酸钾、硫代乙酸 | 15000 | 拟审批 | 吴忠市生态环境局 | |
| | 甘肃金昌 | 2021/3/3 | 年产 5000 吨甲基磺酰氯项目 | 甲基磺酰氯 | | 拟审批 | 金昌市生态环境局 | |
| | 河北唐山 | 2021/3/4 | 唐山明州科技有限公司年产 800 吨活性翠蓝 IBN 项目 | 活性翠蓝 IBN | | 第一次公示 | 唐山市生态环境局 | |
| | 浙江绍兴 | 2021/3/4 | 年产 2080 吨医药原料药及关键中间体联产氯化镁、溴化钾及配套固废减量化焚烧炉提升项目 | 医药原料药及关键中间体联产氯化镁、溴化钾 | 60000 | 受理 | 绍兴市生态环境局 | |
| | | 2021/3/8 | | | | 拟审批 | | |
| | 辽宁阜新 | 2021/3/5 | 金凯（辽宁）生命科技股份有限公司年产 6 吨全氟乙基环己基磺酸钾项目 | 全氟乙基环己基磺酸钾 | | 受理 | 阜新市生态环境局 | |
| | 辽宁阜新 | 2021/3/5 | 阜新弘润精细化工有限责任公司年产 40 吨精细化工中间体项目 | | | 受理 | 阜新市生态环境局 | |
| | 河北唐山 | 2021/3/5 | 唐山市惠博无机硅化物有限公司年产 20 万吨硅化物项目 | 硅酸钠 | 36000 | 报批前公示 | 唐山市生态环境局 | |
| | 广西平果 | 2021/3/5 | 广西平果和泰科技有限公司 60kt/a 高品质无机氟化铝（二期）项目 | 氟化铝 | | 受理 | 百色市平果生态环境局 | |
| | 山东东营 | 2021/3/8 | 300 吨/年糖苷系列、300 吨/年胆酸（甾酮）系列、200 吨/年 8-甲基壬酸甲酯、500 吨/年丙二酸（改建）项目 | 糖苷、胆酸（甾酮）、8-甲基壬酸甲酯、丙二酸 | 12780 | 受理 | 东营市生态环境局 | |
| | 湖北荆州 | 2021/3/8 | 30 万吨/年普通过磷酸钙改扩建项目 | 过磷酸钙 | 8000 | 受理 | 荆门市生态环境局 | |
| | 山东潍坊 | 2021/3/9 | 年产 7455 吨溴素生产加工项目 | 溴素 | | 公示 | 潍坊滨海经济技术开发区 | |

| | | | | | | | | |
|---|---|---|---|---|---|---|---|---|
| | 山东济南 | 2021/3/10 | 商河信和缘医药化工有限公司年产100吨溴乙酰7-ACA项目 | 溴乙酰7-ACA | 500 | 受理 | 济南市生态环境局 | |
| | 山东东营 | 2021/3/11 | 6000吨/年三氟化硼络合物（二期）技改项目 | 三氟化硼络合物 | 28 | 受理 | 东营市生态环境局 | |
| | 河北沧州 | 2021/3/11 | 河北瑞克新能源科技有限公司年产二万吨新能源催化剂项目（二期）项目 | 合成催化剂、新能源材料、甲醛合成催化剂 | 150000 | 第二次公示 | 沧州临港经济技术开发区管理委员会 | |
| | 湖南益阳 | 2021/3/12 | 年产20万吨活性氧化钙改扩建项目 | 活性氧化钙 | 2000 | 受理 | 益阳市生态环境局 | |

资料来源：公司官网，公司公告，环评报告，各级政府网站，华安证券研究所

## 2.2 行业检修和不可抗力统计

**图表4 主要化工产品检修和不可抗力情况**

| 大类 | 产品 | 公布时间 | 公司 | 地址 | 受影响产能（万吨） | 开始时间 | 预计持续时间（天） | 备注 |
|---|---|---|---|---|---|---|---|---|
| 石化 | 纯苯 | 2021/3/11 | 长岭炼化 | 吉林 | 4 | 2021/2/10 | 2021/4/15 | 停车检修 |
| | | 2021/3/11 | 青岛丽东 | 青岛 | 30 | 2021/3/20 | 45 | 停车检修 |
| | | 2021/2/19 | Nghi Son | 越南 | 20 | 2021/2/12 | - | 停车检修 |
| | | 2021/2/22 | 沈阳蜡化 | 沈阳 | 3 | 2021/2/24 | 30 | 停车检修 |
| | | 2021/2/26 | 新海石化 | 江苏 | 6 | 2021/3/15 | 50 | 停车检修 |
| | | 2021/3/11 | 宁波大榭石化 | 宁波 | 7.4 | 2021/3/4 | 45 | 停车检修 |
| | | 2021/3/11 | 中海油惠州 | 惠州 | 30 | 2021/3/4 | 55 | 停车检修 |
| | | 2021/3/11 | 济南炼化 | 济南 | 2 | 2021/2/18 | 2021/4/25 | 停车检修 |
| | 甲苯 | 2021/1/11 | 中金石化 | 宁波 | - | 2020/11/30 | 60 | 停车检修 |
| | | 2020/12/18 | 福海创 | 福建 | - | 2020/12/18 | 计划2021年2月中旬重启 | 停车检修 |
| | | 2021/2/22 | 沈阳蜡化 | 沈阳 | - | 2021/2/24 | 2021/4/5 | 停车检修 |
| | | 2021/2/23 | 长岭炼化 | 湖南 | 12 | 2021/2/26 | 60 | 停车检修 |
| | 丙烯 | 2021/1/15 | 鲁西化工 | 山东 | 18 | 2020/11/15 | - | 停车检修 |
| | | 2021/3/13 | 东方华龙 | 山东 | 7 | 2020/1/30 | - | 停车检修 |
| | | 2021/3/13 | 齐旺达石化 | 山东 | 7 | 2020/8/25 | - | 停车检修 |
| | | 2021/1/15 | 阳煤恒通 | 山东 | 18 | 2021/1/1 | - | 停车检修 |

| | | | | | | | | |
|---|---|---|---|---|---|---|---|---|
| | | 2021/3/13 | 康奈尔化工 | 东北 | 10 | 2020/10/24 | - | 停车检修 |
| | | 2021/1/15 | 永鑫化工 | 山东 | 3 | 2020/1/4 | - | 停车检修 |
| | | 2021/3/13 | 京博石化 | 山东 | 10 | 2021/2/28 | 40 | 停车检修 |
| | | 2021/3/13 | 神驰化工 | 山东 | 16 | 2021/2/23 | 30 | 停车检修 |
| | | 2021/3/13 | 沈阳蜡化 | 沈阳 | 8 | 2021/2/24 | 40 | 停车检修 |
| | | 2021/3/13 | 汇丰石化 | 山东 | 15 | 2021/3/10 | 7 | 停车检修 |
| | 丁二烯 | 2021/3/5 | 山东威特 | 山东 | 6 | - | - | 长期停车 |
| | | 2020/12/18 | 武汉石化 | 武汉 | 13 | 2020 年 10 月中旬 | 60 | 停车检修 |
| | | 2021/1/18 | 濮阳蓝星 | 河南 | 5 | 2021/1/14 | 10 | 停车检修 |
| | | 2021/3/5 | 扬子石化 | 南京 | 12 | 2021/2/21 | 15 | 停车检修 |
| | | 2021/2/23 | 扬子石化 | 南京 | 10 | - | - | 长期停车 |
| | | 2021/3/5 | 南京诚志 | 南京 | 10 | 2021/1/19 | - | 长期停车 |
| | | 2021/3/5 | 华宇橡胶 | 山东 | 6 | 2021/1/27 | - | 长期停车 |
| | 异丁烯 | | | | | | | |
| | 双酚 A | | | | | | | |
| | PX | 2021/1/8 | 日本出光兴产 | 日本 | 26.5 | - | - | 停车检修 |
| | | 2021/1/21 | 韩国 GS | 韩国 | 40 | 2021/1/9 | 2020/1/27 | 停车检修 |
| | | 2021/2/18 | 越南 NghiSon-出光 | 越南 | 70 | 2021/2/12 | - | 停车检修 |
| | | 2021/3/5 | 青岛丽东 | 青岛 | 100 | 2021/3/30 | - | 停车检修 |
| | | 2021/3/5 | 乌鲁木齐石化 | 乌鲁木齐 | 100 | 2021 年 4 月底 | - | 停车检修 |
| | | 2021/3/5 | 上海石化 | 上海 | 85 | 2021/3/10 | - | 停车检修 |
| | | 2021/3/5 | 齐鲁石化 | 山东 | 9.5 | 2021/2/18 | - | 长期停车 |
| | | 2021/3/5 | 中化弘润 | 山东 | 80 | - | - | 停车检修 |
| | | 2021/3/5 | 福建福海创 | 福建 | 80 | - | - | 停车检修 |
| | PTA | 2021/3/12 | 华彬石化 | 绍兴 | 180 | - | - | 长期停车 |
| | | 2021/3/12 | 华彬石化 | 绍兴 | 140 | 2021/3/6 | - | 停车检修 |
| | | 2021/3/12 | 逸盛海南 | 海南 | 210 | 2021/2/11 | - | 停车检修 |
| | | 2021/3/12 | 福海创 | 福建 | 165 | - | - | 长期停车 |
| | | 2021/3/12 | 珠海 BP | 珠海 | 60 | - | - | 长期停车 |
| | | 2021/3/12 | 珠海 BP | 珠海 | 125 | 2021/3/26 | - | 停车检修 |
| | | 2021/3/12 | 扬子石化 | 南京 | 70 | 2020/11/3 | - | 35 万吨产能装置长期停车，35 万吨产 |

| | | | | | | | | |
|---|---|---|---|---|---|---|---|---|
| | | | | | | | | 能装置停车检修 |
| | | 2021/3/12 | 重庆蓬威石化 | 重庆 | 90 | - | - | 停车检修 |
| | | 2021/3/12 | 辽阳石化 | 辽阳 | 80 | - | - | 长期停车 |
| | | 2021/3/12 | 江阴汉邦 | 江苏 | 290 | - | - | 停车检修 |
| | | 2021/3/12 | 天津石化 | 天津 | 32 | - | - | 停车检修 |
| | | 2021/3/12 | 佳龙石化 | 福建 | 60 | 2019/8/2 | - | 长期停车 |
| | | 2021/3/12 | 上海石化 | 上海 | 40 | - | - | 停车检修 |
| | | 2021/3/12 | 恒力石化 | 大连 | 250 | 2021/3/6 | - | 停车检修 |
| | | 2021/3/12 | 中泰石化 | 新疆 | 120 | - | - | 停车检修 |
| | 丙烯酸 | 2021/3/11 | 南通万州 | 南通 | 8 | - | - | 停车检修 |
| | | 2021/3/11 | 中海油惠州 | 惠州 | 14 | - | - | 停车检修 |
| | | 2021/3/11 | 福建滨海 | 福建 | 6 | - | - | 停车检修 |
| | | 2021/3/11 | 上海华谊 | 上海 | 16 | - | - | 装置停车 |
| | | 2021/3/11 | 山东宏信 | 山东 | 8 | - | - | 装置停车 |
| | | 2021/3/11 | 烟台万华 | 烟台 | - | - | | 一套装置停车 |
| | 丙烯酸丁酯 | 2021/3/11 | 南通万州 | 南通 | 8 | - | - | 停车检修 |
| | | 2021/3/11 | 福建滨海 | 福建 | 6 | - | - | 停车检修 |
| | | 2021/3/11 | 江门谦信 | 广东 | 8 | - | - | 停车检修 |
| | | 2021/3/11 | 泰兴金江 | 华东 | 8 | - | - | 停车检修 |
| | | 2021/3/11 | 上海华谊 | 上海 | 16 | - | - | 停车检修 |
| | | 2021/3/11 | 山东开泰 | 山东 | 8 | - | - | 停车检修 |
| | | 2021/3/11 | 山东宏信 | 山东 | 8 | - | - | 停车检修 |
| | | 2021/3/11 | 中海油惠州 | 广东 | 10 | - | - | 停车检修 |
| | | 2021/3/11 | 烟台万华 | 烟台 | - | | | 一套装置停车 |
| | 环氧丙烷 | 2020/2/5 | 金锚锦湖 | 江苏 | 10 | - | - | 停车检修 |
| 煤化 | 乙二醇 | 2021/3/10 | 马来西亚石油 | 马来西亚 | 75 | 计划 2021 年 1 月 18 日 | 重启时间推迟 | 停车检修 |
| | | 2021/1/21 | 富德能源 | 濮阳 | 50 | 2021/1/18 | 预计 2021 年 1 月底重启 | 停车检修 |
| | | 2021/1/21 | 福建联合 | 福建 | 40 | 2021/1/12 | 计划 1 月 19 日重启 | 停车检修 |
| | | 2021/1/13 | 茂名石化 | 广东 | 12 | 计划 1 月下旬检修 | - | 停车检修 |
| | | 2021/1/21 | 延长石油 | 陕西 | 10 | 2021/1/20 | 2021/2/21 | 停车检修 |
| | | 2021/3/10 | 乐天（大山）1# | 韩国 | 30 | - | 2021 年 3 月底 | 停车检修 |
| | | 2021/3/10 | 南亚 1# | 美国 | 35 | 2020/12/19 | 2021 年 7 月末 | 停车检修 |

| | | | | | | | | |
|---|---|---|---|---|---|---|---|---|
| | | 2021/3/10 | 拉比格炼化 | 沙特 | 70 | 2021 年 3 月 | 30 | 停车检修 |
| | | 2021/3/10 | indorama | 美国 | 38 | - | - | 寒潮停车 |
| | | 2021/3/10 | MEGlobal | 美国 | 75 | - | 预计下周重启 | 寒潮停车 |
| | | 2021/3/10 | LyondellBasell | 美国 | 36.5 | - | - | 寒潮停车 |
| | | 2021/3/10 | 新杭能源 | 内蒙古 | 40 | 2021/3/9 | 30 | 轮流检修 |
| | | 2021/3/10 | 濮阳永金 | 濮阳 | 20 | 2021/3/9 | 20 | 停车检修 |
| | | 2021/3/10 | Farsa | 伊朗 | 40 | 2021/3/9 | 40 | 停车检修 |
| | | 2021/3/10 | 陶氏 1# | 科威特 | 53 | 2021/3/10 | 15 | 停车检修 |
| | 醋酸 | 2021/3/11 | 河南顺达 | 河南 | 40 | - | - | 停车检修 |
| | | 2021/3/11 | 河南义马 | 河南 | 25 | 2020/7/19 | - | 厂区爆炸，导致停车 |
| | | 2021/3/11 | 安徽华谊 | 安徽 | 50 | 2021/3/2 | - | 停车检修 |
| | 醋酐 | 2021/2/26 | 吉林凯美克 | 吉林 | 2 | - | - | 停车检修 |
| | 己二酸 | | | | | | | |
| | DMF | 2021/3/4 | 伊士曼化学品 | 江苏 | 4 | - | - | 停车检修 |
| | | 2021/3/4 | 河南骏化 | 河南 | 3 | 2021/3/5 | 10 | 停车检修 |
| 聚氨酯 | MDI | 2021/2/26 | 欧洲亨斯迈 | 荷兰 | 47 | 计划 2021 年 3 月 | 2021 年 4 月份 | 停车检修 |
| | | 2021/1/29 | sadara | 沙特 | 40 | - | 2021 年 3 月 | 停车检修 |
| | | 2021/2/26 | 重庆巴斯夫 | 重庆 | 40 | 2021/2/25 | 30 | 降负检修 |
| | | 2021/2/26 | 美国陶氏 | 美国 | 34 | - | - | 受极寒天气影响，装置发生不可抗力 |
| | | 2021/2/26 | 美国科思创 | 美国 | 33 | - | - | 受极寒天气影响，装置发生不可抗力 |
| | | 2021/2/26 | 美国表示勠 | 美国 | 40 | - | - | 受极寒天气影响，装置发生不可抗力 |
| | | 2021/2/26 | 沙特陶氏 | 沙特 | 40 | 2021 年 2 月 | 2021 年 3 月 | 停车检修 |
| | TDI | 2021/2/10 | 巴斯夫德国 | 德国 | 38 | 2021/1/21 停车，3 月初开始进行检修 | 60-90 | 受极寒天气影响， |

| | | | | | | | | |
|---|---|---|---|---|---|---|---|---|
| | | | | | | | | 装置发生不可抗力 |
| | | 2021/3/4 | 韩国 OCI | 韩国 | 5 | 2021 年 2 月中旬 | 20 | 停车检修 |
| | | 2021/3/4 | 沧州大化 | 沧州 | 3 | 2019 年 | - | 长期停车 |
| | | 2021/3/4 | 巨力 | 烟台 | 3 | 2021/1/14 | - | 停车检修 |
| | | 2021/2/10 | 葫芦岛连石 | 辽宁 | 5 | 2019 年 | - | 长期停车 |
| | | 2021/2/23 | 韩国巴斯夫 | 韩国 | 16 | 2021/2/23 | - | 停车检修 |
| | | 2021/3/4 | 北美科思创 | 美国 | 22 | 2021 年 2 月下旬 | - | 受极寒天气影响，装置发生不可抗力 |
| | | 2021/2/26 | 沙特陶氏 | 沙特 | 20 | 2021 年 3 月中下旬 | - | 停车检修 |
| 化纤 | 聚酯切片 | 2020/12/15 | 厦门翔鹭 | 厦门 | 38 | 预计 2021 年 1 月中下旬 | 预计 2021 年 2 月上旬重启 | 停车检修 |
| | | 2020/12/18 | 晋江逸坤 | 福建 | 30 | 预计 2021 年 1 月中旬 | 预计 2021 年 2 月中旬重启 | 停车检修 |
| | | 2021/1/25 | 湖北绿宇 | 湖北 | 25 | - | 预计 2021 年 2 月 20 日 | 停车检修 |
| | | 2021/1/27 | 浙江华欣 | 浙江 | 26 | - | 预计 2021 年 2 月底 | 停车检修 |
| | 聚酯瓶片 | 2020/11/12 | 江苏三房巷 | 江苏 | 20 | - | 预计 12 月中下旬重启 | 停车检修 |
| | | 2020/12/15 | 常州华润 | 常州 | 40 | 预计 12 月下旬 | - | 停车检修 |
| | | 2020/12/17 | 厦门翔鹭 | 厦门 | 24 | 预计 2021 年 1 月下旬 | 预计 2021 年 2 月上旬重启 | 停车检修 |
| | | 2020/12/18 | 江苏宝生 | 江苏 | 15 | 预计 12 月下旬 | - | 停车检修 |
| | | 2020/2/9 | 广州泛亚 | 广州 | 25 | - | 预计 2021/2/12 | 停车检修 |
| | | 2021/3/4 | 上海远纺 | 上海 | 55 | 2021/3/20 | 20 | 停车检修 |
| | 涤纶短纤 | 2020/2/5 | 仪征化纤 | 江苏 | 20 | 2021 年 2 月份 | 30 | 停车检修 |
| | | 2020/2/23 | 仪征化纤 | 江苏 | 10 | 2021/2/24 | 30 | 停车检修 |
| | | 2020/12/7 | 中国石化仪征 | 江苏 | - | 预计 2021 年 3 月 | | 停车检修 |
| | | 2020/2/19 | 江阴华宏 | 江苏 | 350 | 2021 年 2 月 2、8 日 | 预计下周重启 | 停车检修 |
| | | 2020/2/5 | 滁州兴邦 | 安徽 | 4 | 2021 年 2 月 1 日 | 春节后 | 停车检修 |
| | | 2020/2/5 | 华西 | 江苏 | 10 | 春节假期 | 待定 | 停车检修 |
| | | 2020/2/5 | 汇维仕 | 四川 | 15 | 2021/2/22 | 检修 1 个月 | 停车检修 |
| | | 2020/2/5 | 上海远纺 | 上海 | 10 | 2021 年 3 月底 | 2021/4/10 | 停车检修 |
| | | 2021/2/25 | 福建山力 | 福建 | - | 2021/2/24 | 20 | 停车检修 |
| | | 2021/3/1 | 四川汇维仕 | 四川 | - | 2021/2/26 | 30 | 停车检修 |

| | | | | | | | | |
|---|---|---|---|---|---|---|---|---|
| | | 2021/3/8 | 山东万杰 | 山东 | 15 | 2017 年 6 月 | 2021/3/10 | 停车检修 |
| | 涤纶长丝 | 2021/2/1 | 安吉华逸 | 浙江 | 3.6 | 2020/12/16 | - | 停车检修 |
| | | 2021/2/19 | 吴江新民 | 江苏 | 20 | 2020/12/20 | - | 关停 |
| | | 2021/2/19 | 浙江联达 | 浙江 | 2 | 2021 年 1 月上旬 | 2021/2/26 | 停车检修 |
| | | 2021/2/19 | 恒逸聚合物 | 浙江 | 20 | 2021/1/27 | 2021/2/21 | 停车检修 |
| | | 2021/2/19 | 三房巷 | 江苏 | 20 | 2021/1/27 | 未定 | 停车检修 |
| | | 2021/2/19 | 古纤道 | 浙江 | 20 | 2021/1/29 | - | 停车检修 |
| | | 2021/2/19 | 江苏申久 | 江苏 | 20 | 2021/2/5 | 3 月初 | 停车检修 |
| | | 2021/2/19 | 浙江华欣 | 浙江 | 36 | 2021/1/27 | 2021/3/1 | 停车检修 |
| | 锦纶切片 | 2021/3/12 | 宁波恒润 | 宁波 | 5 | 2020 年 7 月初 | - | 停车检修 |
| | | 2021/3/12 | 天辰耀隆 | 福建 | 2 | - | - | 停车检修 |
| 农药和化肥 | 合成氨 | 2021/3/11 | 贵州宜化 | 贵州 | - | 1 月下旬 | - | 停车检修 |
| | | 2021/3/11 | 大连大化 | 大连 | - | 2020/2/2 | - | 停车检修 |
| | | 2021/3/11 | 四川广宇 | 四川 | - | 2020/7/10 | - | 停车检修 |
| | | 2021/3/11 | 河北天成 | 河北 | - | 2020/7/12 | - | 停车检修 |
| | | 2021/3/11 | 湖北金鹰能源 | 湖北 | - | 2020/9/17 | - | 停车检修 |
| | | 2021/3/11 | 重庆川维 | 重庆 | - | 2020/11/25 | - | 停车检修 |
| | | 2021/3/11 | 河南豫北化工 | 河南 | - | 2020/11/30 | - | 停车技改 |
| | | 2021/3/11 | 河南心连心 | 河南 | - | 2020 年 12 月初 | - | 停车检修 |
| | | 2021/3/11 | 安徽昊源 | 安徽 | - | 2021 年 2 月初 | - | 部分固定床装置永久停车 |
| | | 2021/3/11 | 三聚家景 | 内蒙古 | - | 2021/2/26 | - | 停车检修 |
| | | 2021/3/11 | 省化 | - | - | 2021/3/7 | 30 | 停车检修 |
| | | 2021/3/11 | 安徽泉盛 | 安徽 | - | 2021/3/10 | 7 | 停车检修 |

资料来源：公司公告，百川盈孚，华安证券研究所

## 2.3 行业资本开支和在建工程情况（季度更新）

**图表 5 化工行业固定资产投资完成额累计同比**

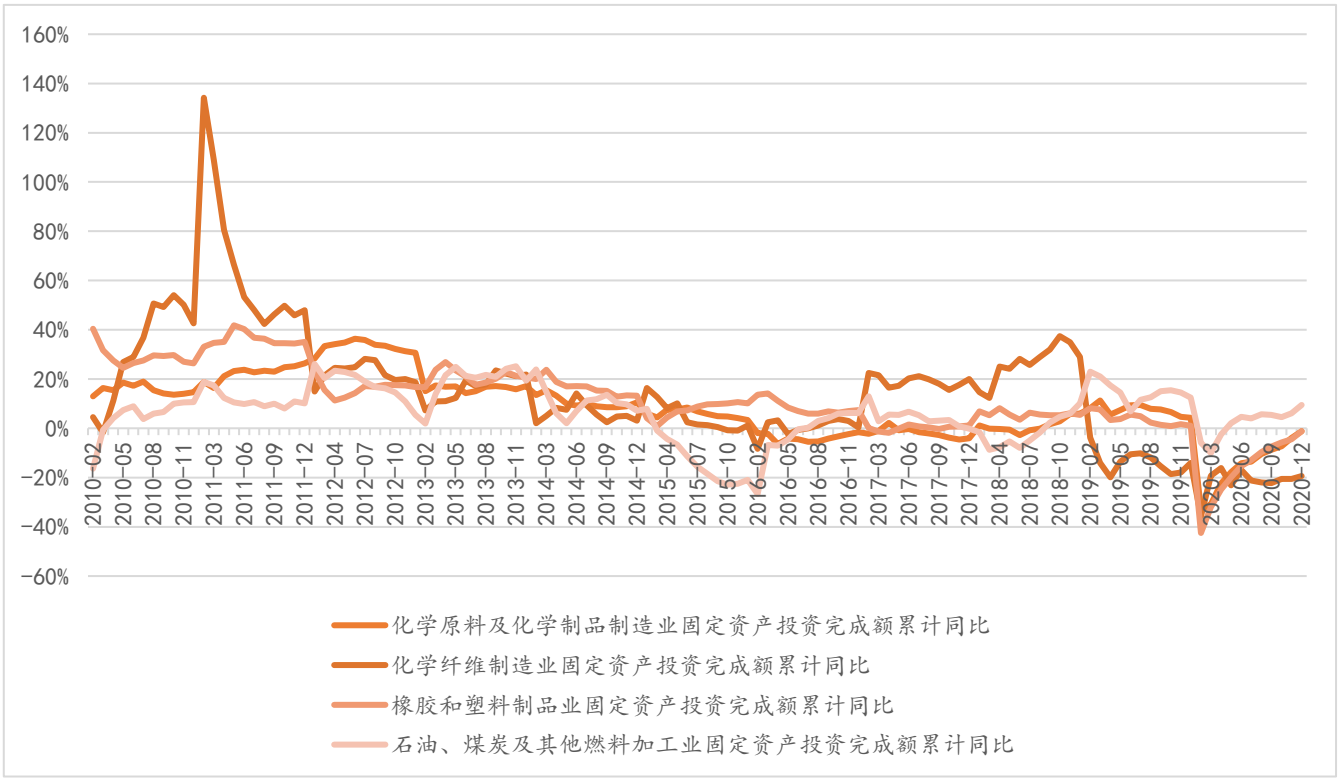


资料来源：wind，华安证券研究所

**化工二级子行业资本开支、在建工程期末余额情况：**

**图表 6 石油化工资本开支**

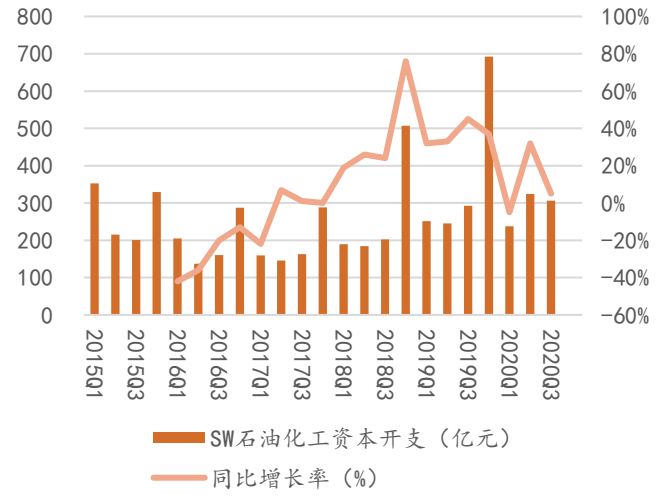


资料来源：wind，华安证券研究所

**图表 7 石油化工在建工程期末余额**

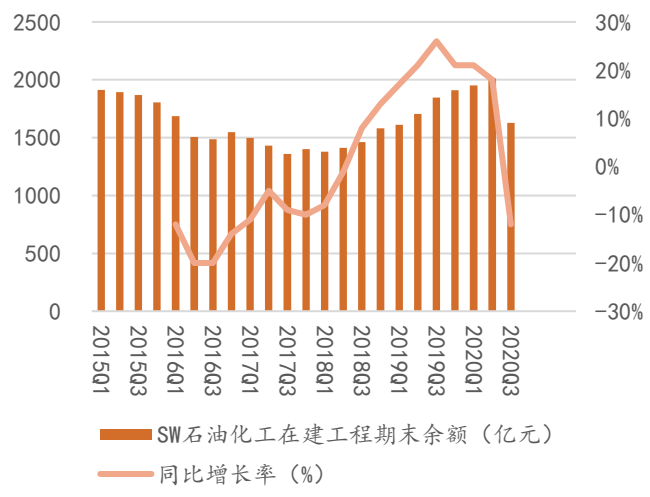


资料来源：wind，华安证券研究所

图表 8 化学原料资本开支

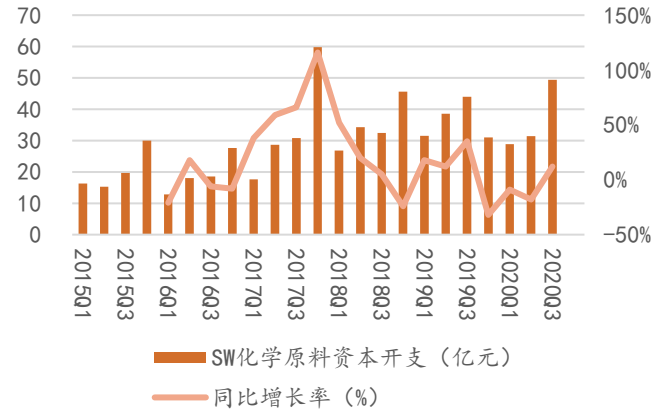


资料来源：wind，华安证券研究所

图表 9 化学原料在建工程期末余额

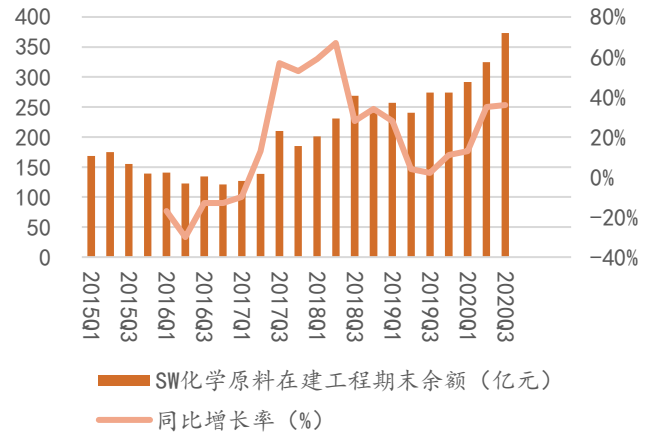


资料来源：wind，华安证券研究所

图表 10 化学制品资本开支

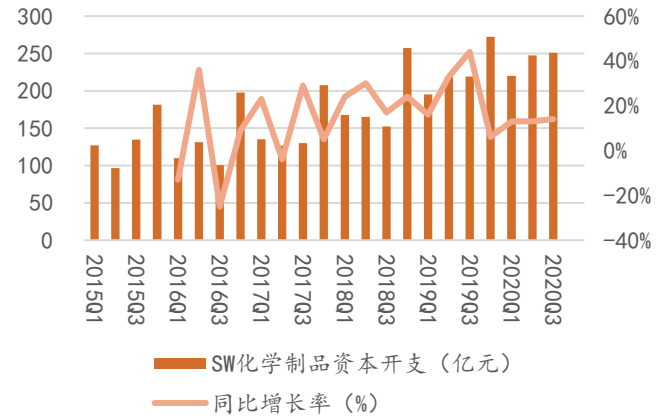


资料来源：wind，华安证券研究所

图表 11 化学制品在建工程期末余额

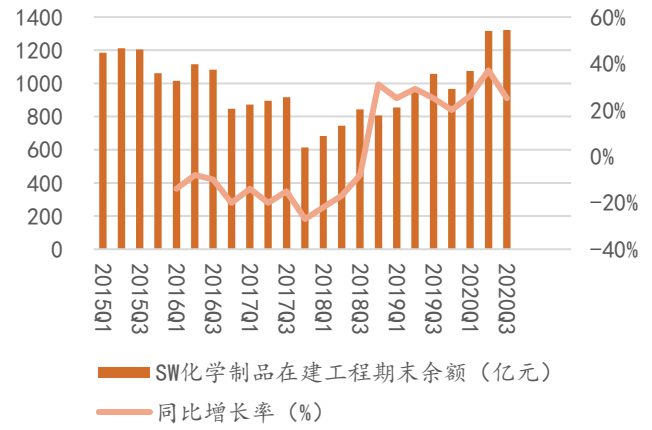


资料来源：wind，华安证券研究所

图表 12 化学纤维资本开支

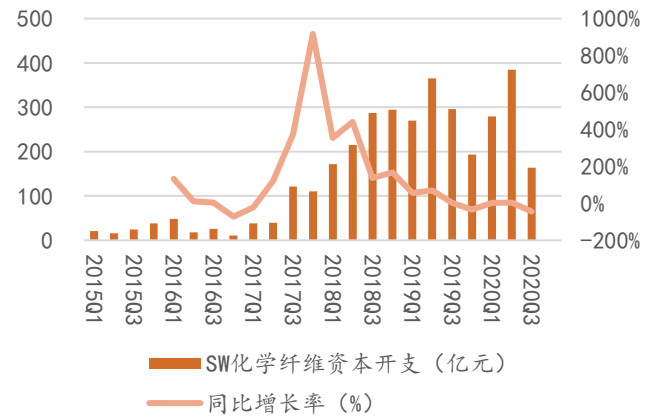


资料来源：wind，华安证券研究所

图表 13 化学纤维在建工程期末余额

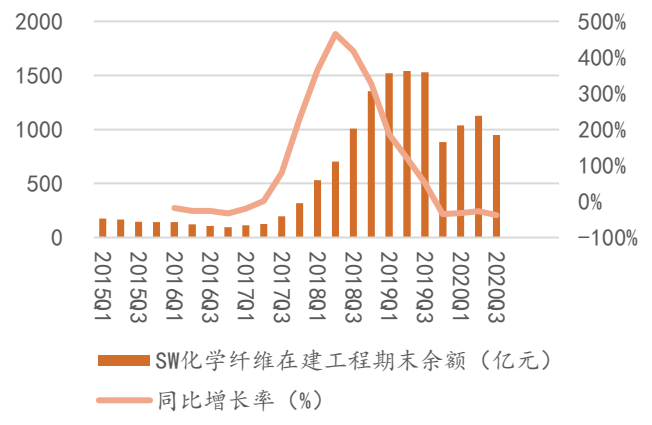


资料来源：wind，华安证券研究所

图表 14 塑料资本开支

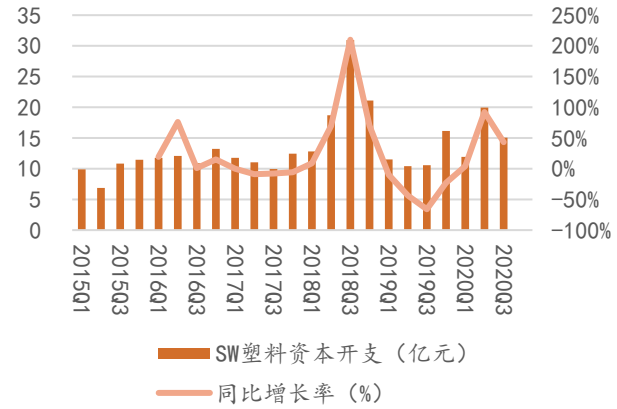


资料来源：wind，华安证券研究所

图表 15 塑料在建工程期末余额

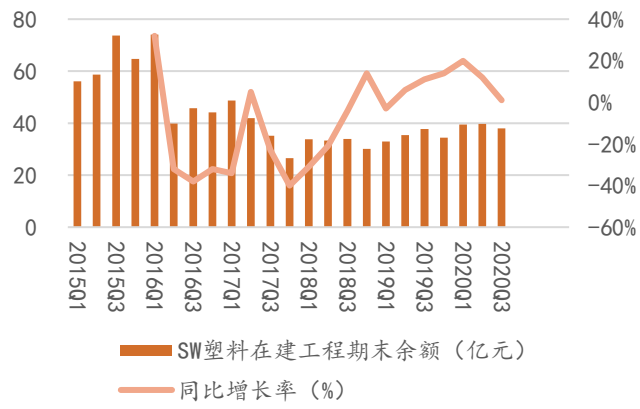


资料来源：wind，华安证券研究所

图表 16 橡胶资本开支

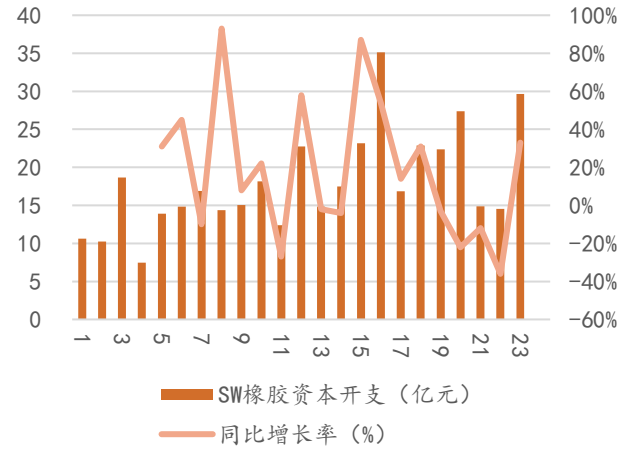


资料来源：wind，华安证券研究所

图表 17 橡胶在建工程期末余额

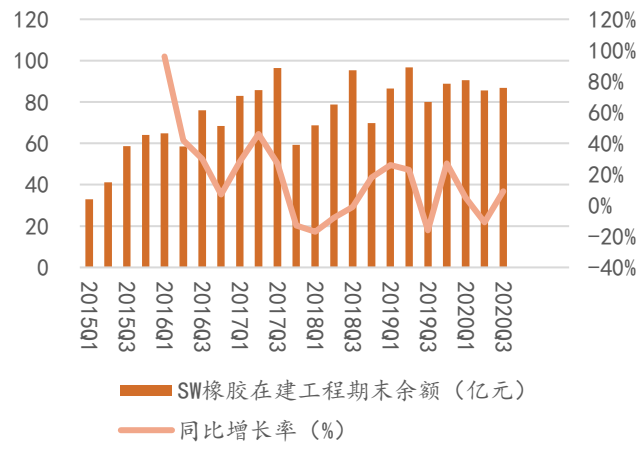


资料来源：wind，华安证券研究所

**化工三级子行业资本开支、在建工程期末余额情况：**

图表 18 石油加工行业资本开支

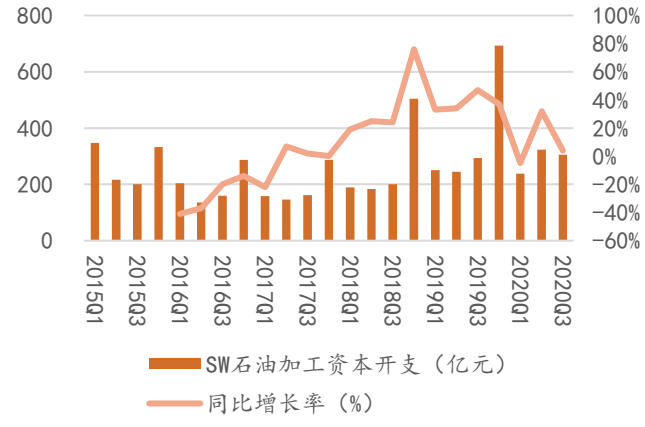


资料来源：wind，华安证券研究所

图表 19 石油加工在建工程期末余额

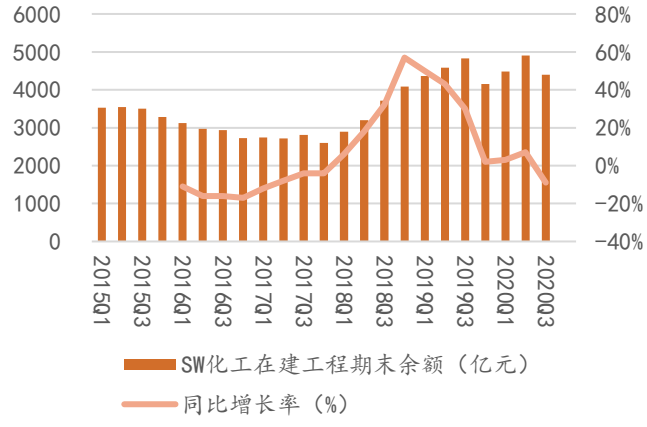


资料来源：wind，华安证券研究所

图表 20 石油贸易资本开支

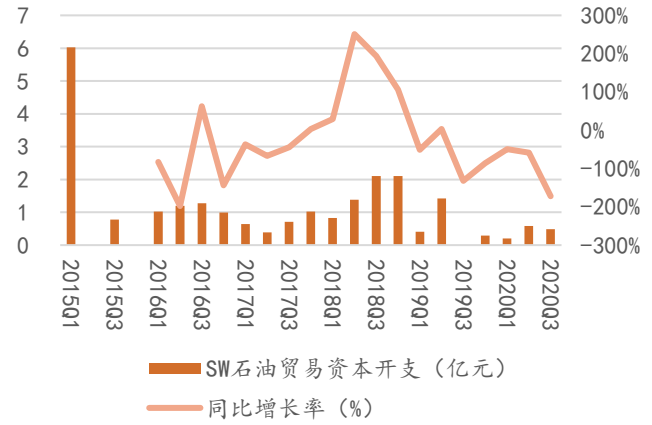


资料来源：wind，华安证券研究所

图表 21 石油贸易在建工程期末余额

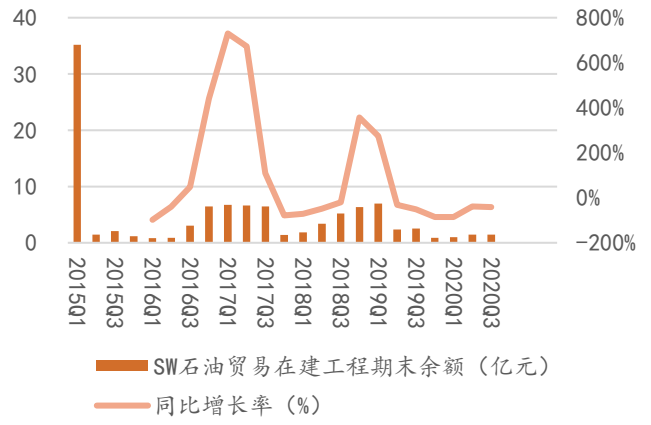


资料来源：wind，华安证券研究所

图表 22 纯碱资本开支

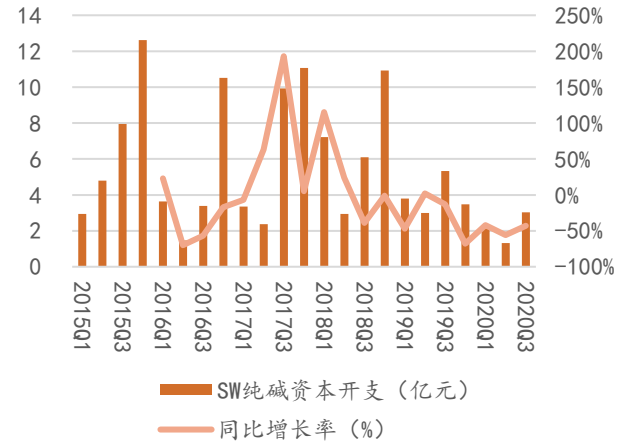


资料来源：wind，华安证券研究所

图表 23 纯碱在建工程期末余额

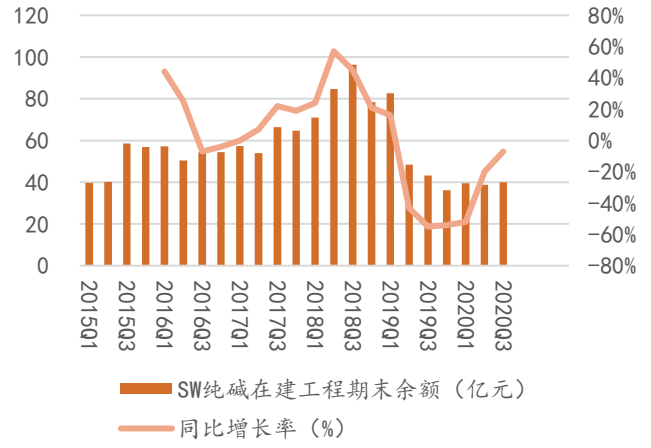


资料来源：wind，华安证券研究所

图表 24 氯碱资本开支

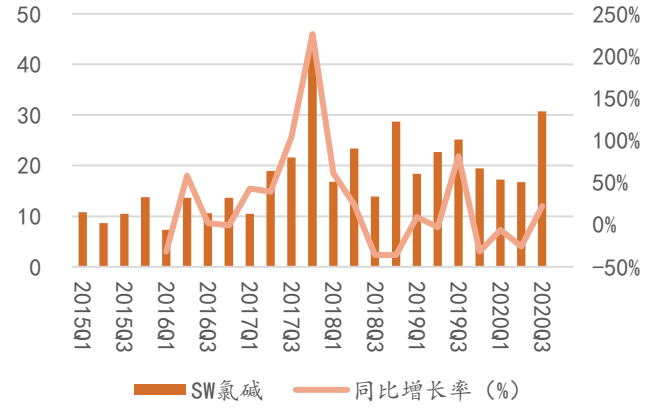


资料来源：wind，华安证券研究所

图表 25 氯碱在建工程期末余额

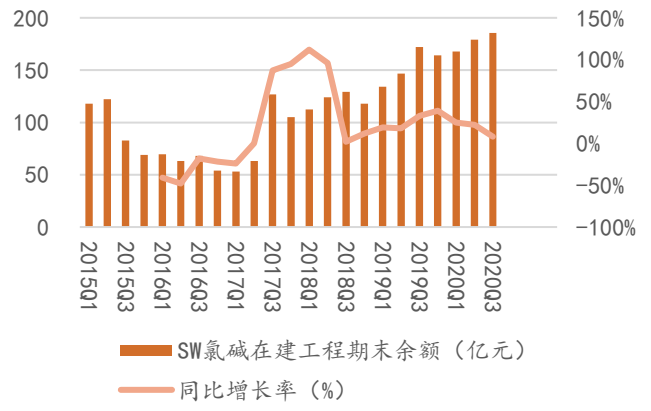


资料来源：wind，华安证券研究所

图表 26 无机盐资本开支

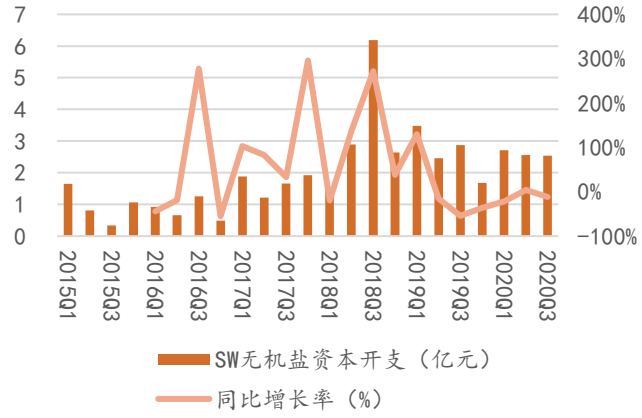


资料来源：wind，华安证券研究所

图表 27 无机盐在建工程期末余额

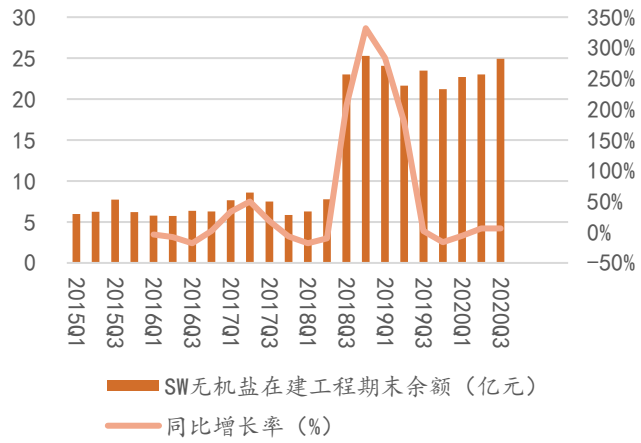


资料来源：wind，华安证券研究所

图表 28 其他化学原料资本开支

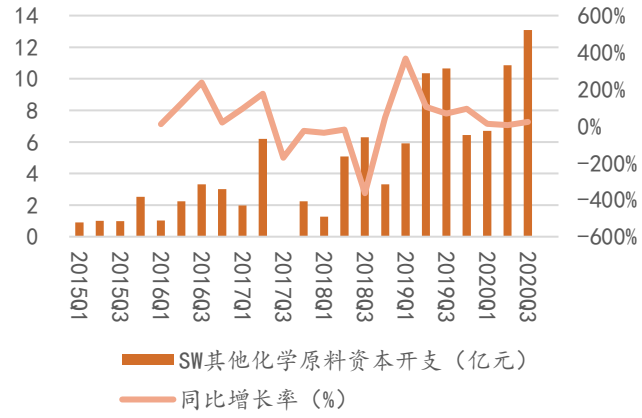


资料来源：wind，华安证券研究所

图表 29 其他化学原料在建工程期末余额

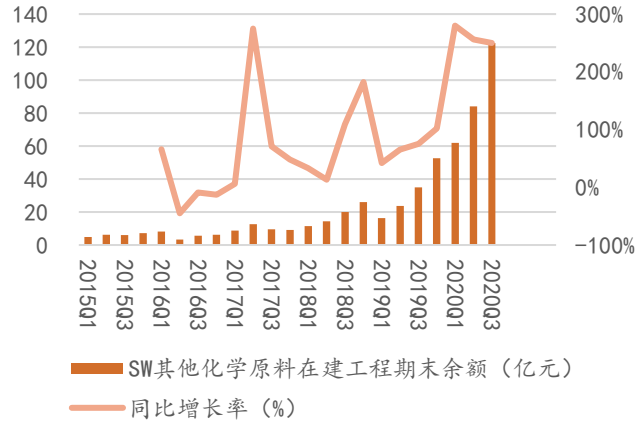


资料来源：wind，华安证券研究所

图表 30 氮肥资本开支

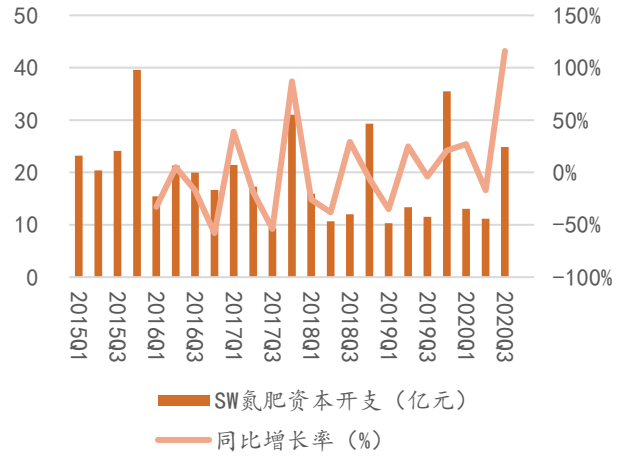


资料来源：wind，华安证券研究所

图表 31 氮肥在建工程期末余额

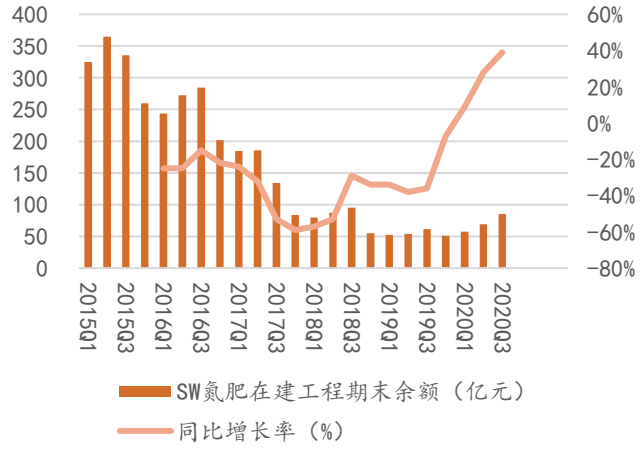


资料来源：wind，华安证券研究所

图表 32 磷肥资本开支

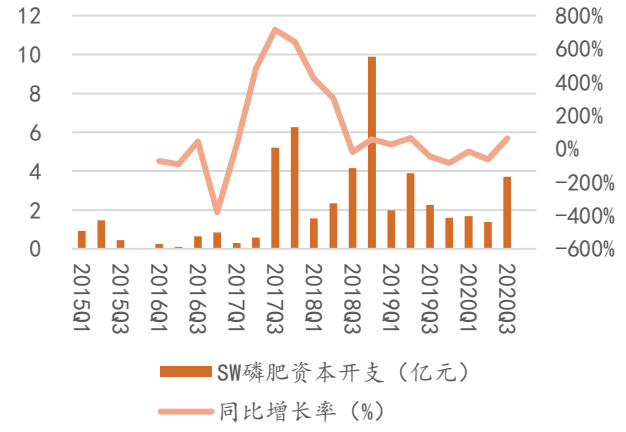


资料来源：wind，华安证券研究所

图表 33 磷肥在建工程期末余额

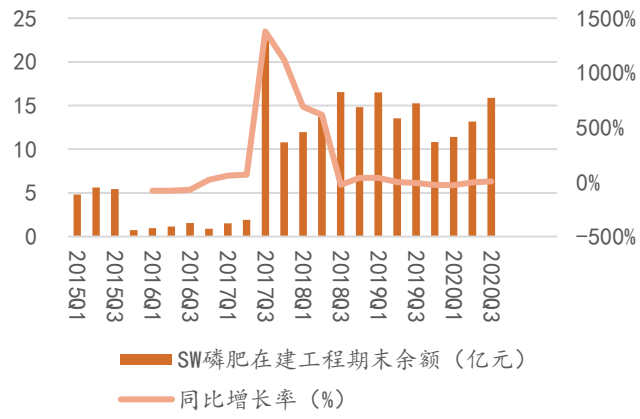


资料来源：wind，华安证券研究所

图表 34 钾肥资本开支

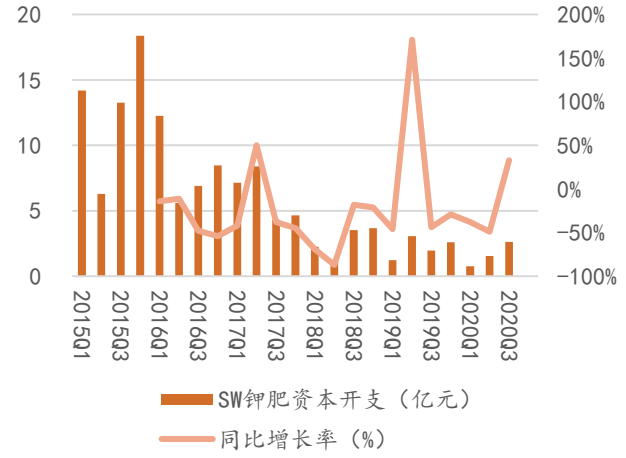


资料来源：wind，华安证券研究所

图表 35 钾肥在建工程期末余额

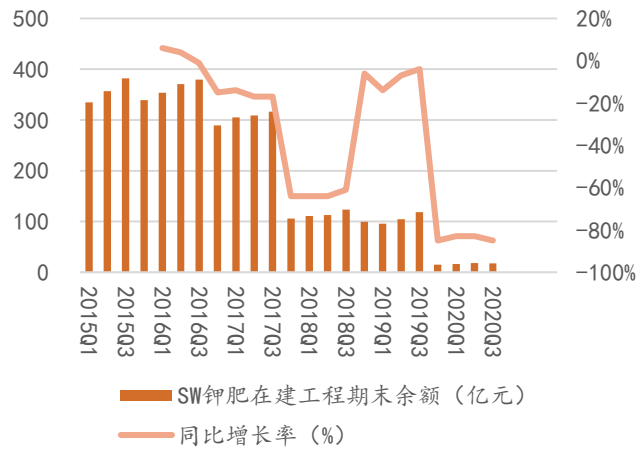


资料来源：wind，华安证券研究所

图表 36 复合肥资本开支

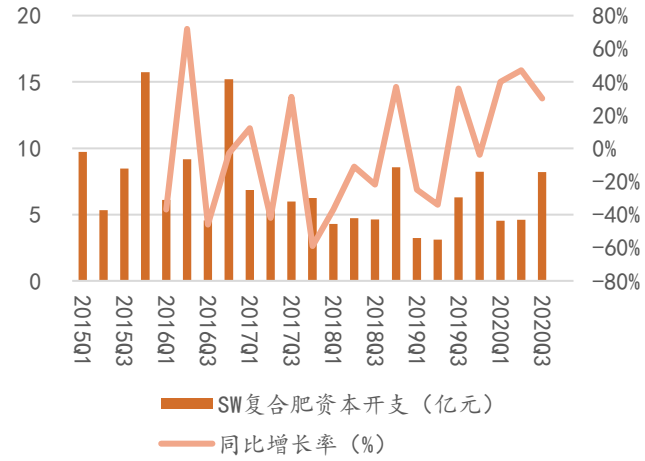


资料来源：wind，华安证券研究所

图表 37 复合肥在建工程期末余额

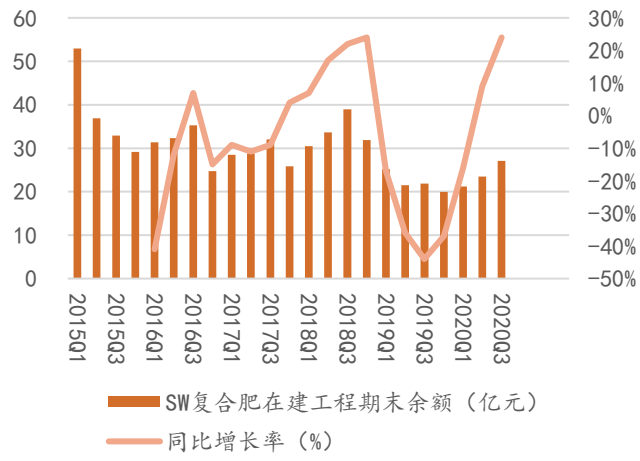


资料来源：wind，华安证券研究所

图表 38 农药资本开支

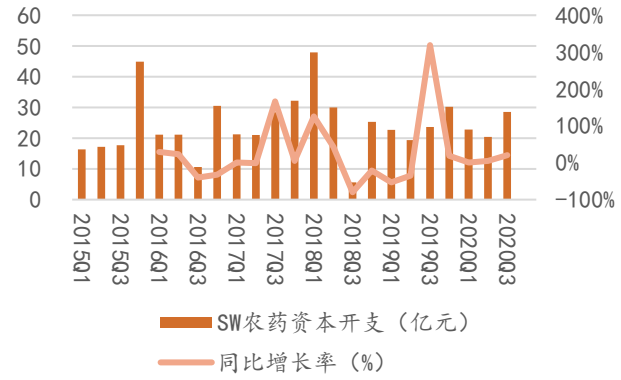


资料来源：wind，华安证券研究所

图表 39 农药在建工程期末余额

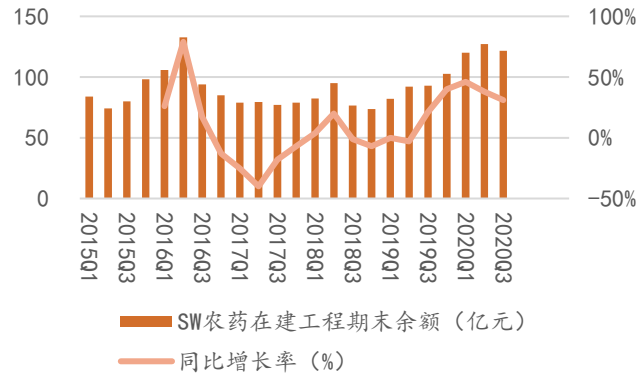


资料来源：wind，华安证券研究所

图表 40 日用化学品资本开支

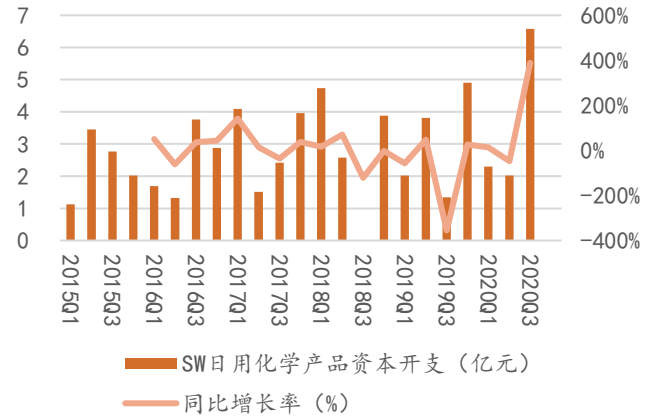


资料来源：wind，华安证券研究所

图表 41 日用化学品在建工程期末余额

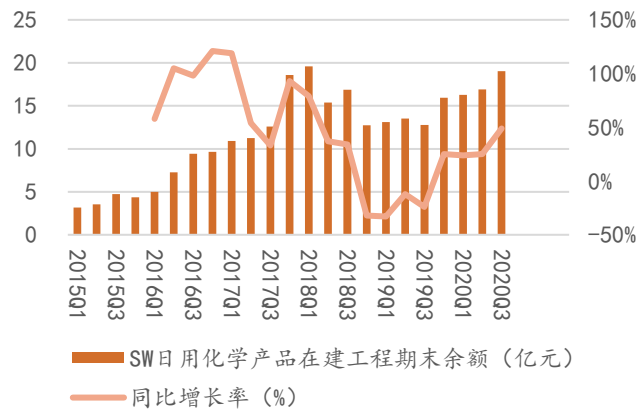


资料来源：wind，华安证券研究所

图表 42 涂料油漆墨制造资本开支

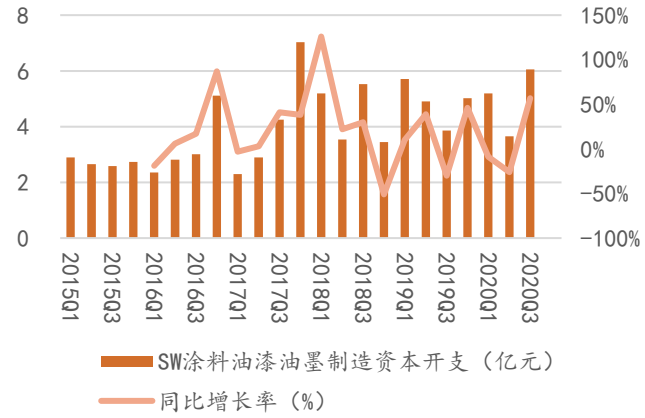


资料来源：wind，华安证券研究所

图表 43 涂料油漆墨制造在建工程期末余额

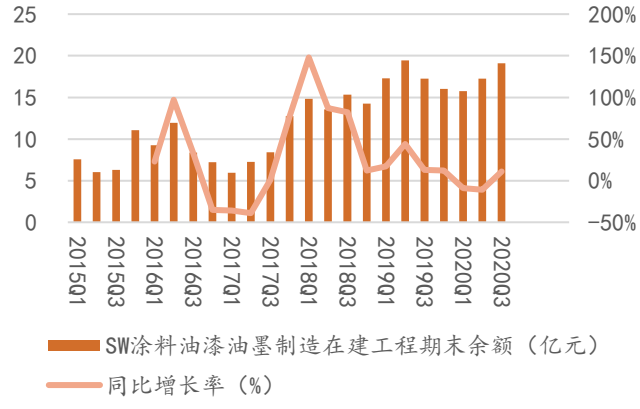


资料来源：wind，华安证券研究所

图表 44 民爆用品资本开支

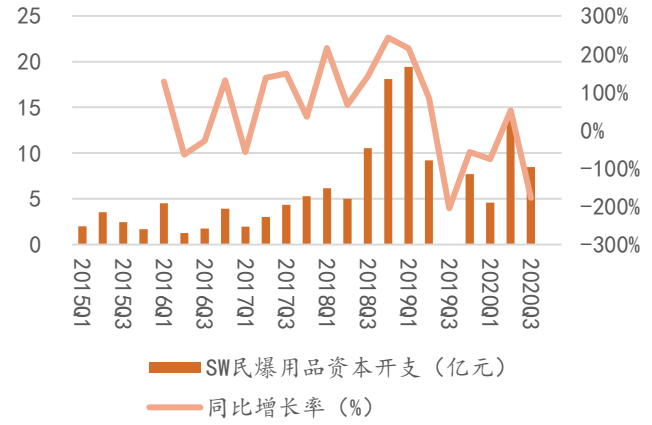


资料来源：wind，华安证券研究所

图表 45 民爆用品在建工程期末余额

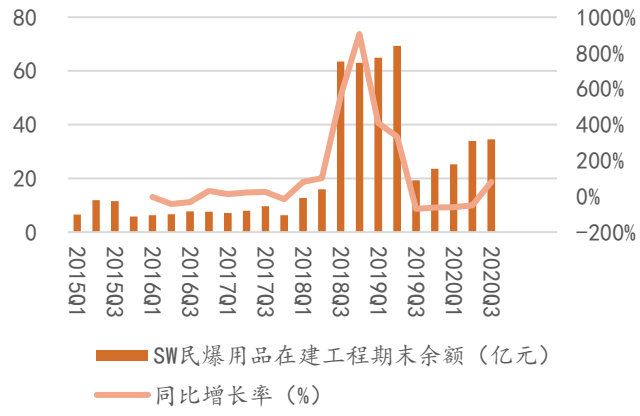


资料来源：wind，华安证券研究所

图表 46 纺织化学用品资本开支

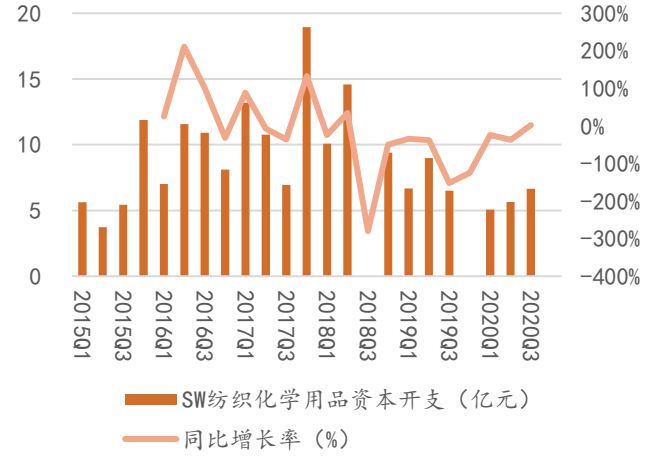


资料来源：wind，华安证券研究所

图表 47 纺织化学用品在建工程期末余额

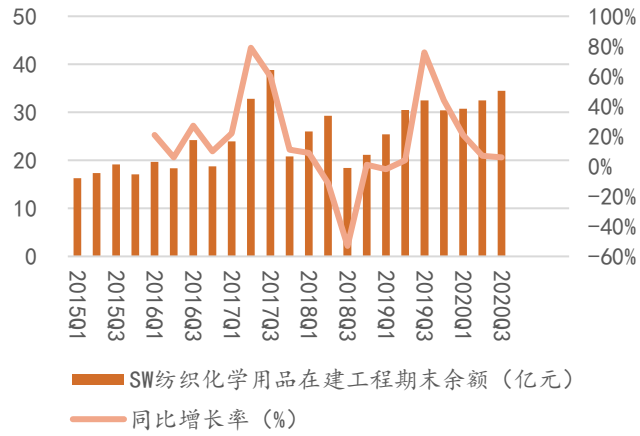


资料来源：wind，华安证券研究所

图表 48 氯化工及制冷剂资本开支

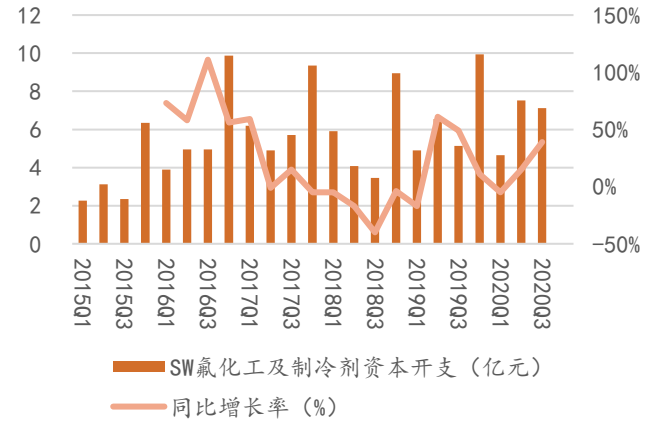


资料来源：wind，华安证券研究所

图表 49 氯化工及制冷剂在建工程期末余额

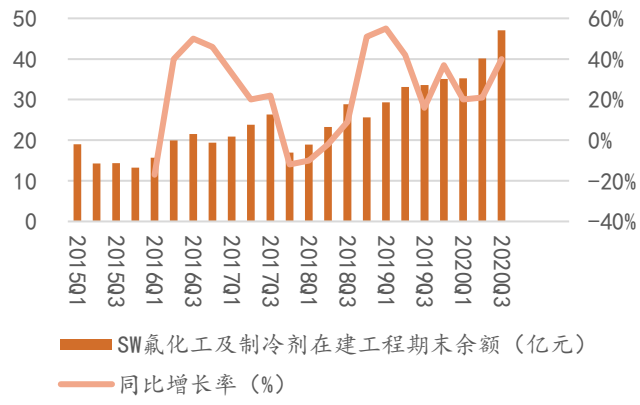


资料来源：wind，华安证券研究所

图表 50 磷化工及磷酸盐资本开支

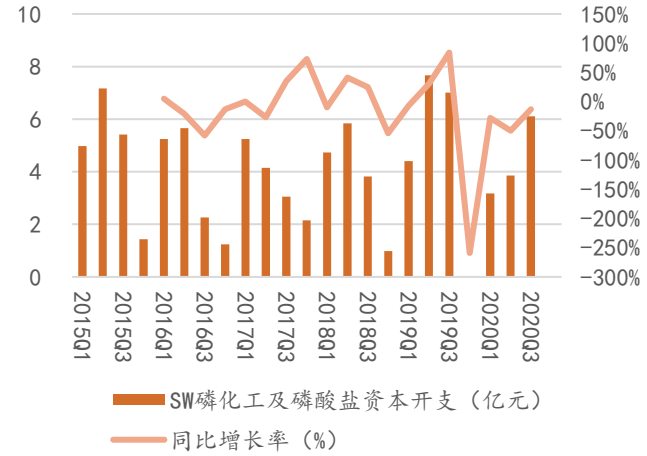


资料来源：wind，华安证券研究所

图表 51 磷化工及磷酸盐在建工程期末余额

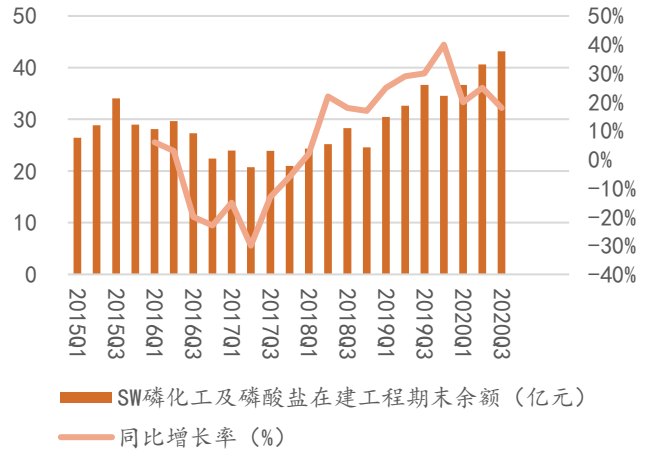


资料来源：wind，华安证券研究所

图表 52 聚氨酯资本开支

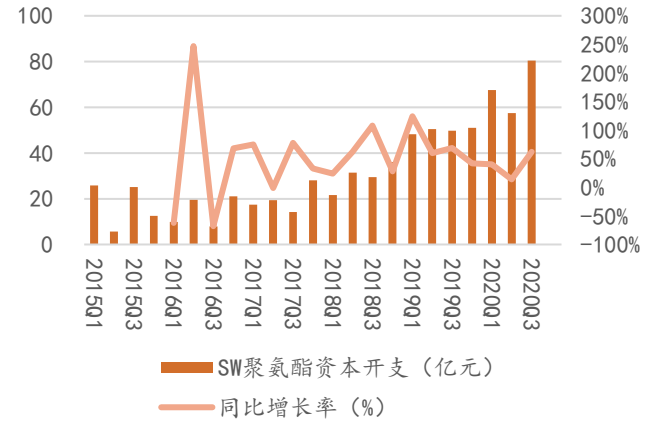


资料来源：wind，华安证券研究所

图表 53 聚氨酯在建工程期末余额

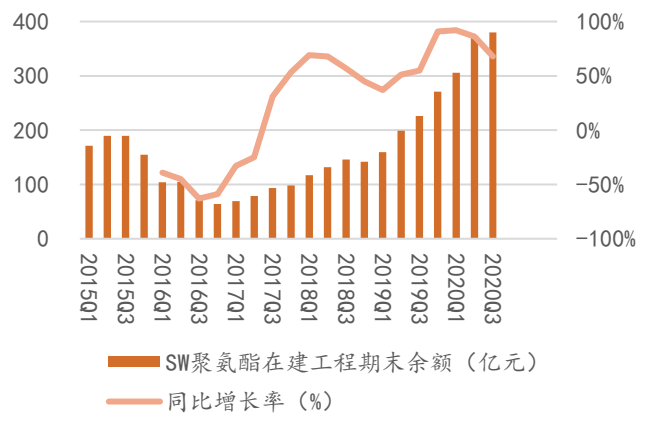


资料来源：wind，华安证券研究所

图表 54 玻纤资本开支

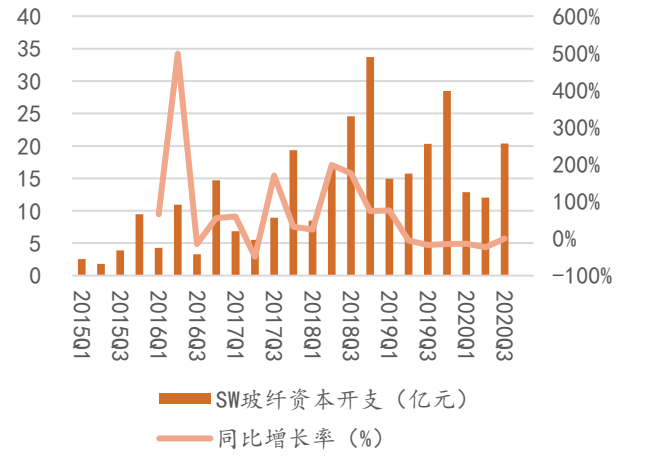


资料来源：wind，华安证券研究所

图表 55 玻纤在建工程期末余额

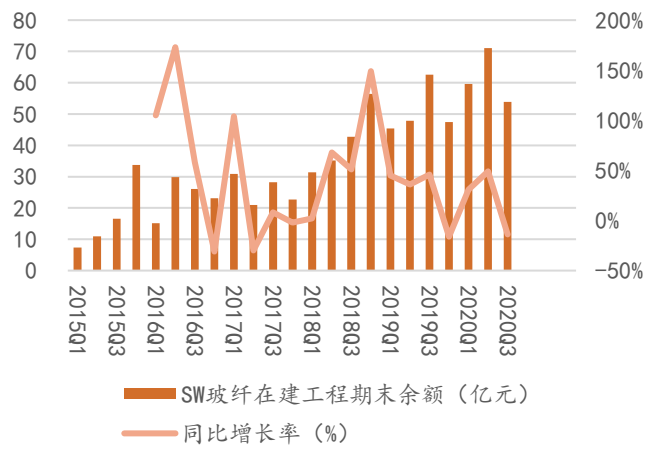


资料来源：wind，华安证券研究所

图表 56 其他化学制品资本开支

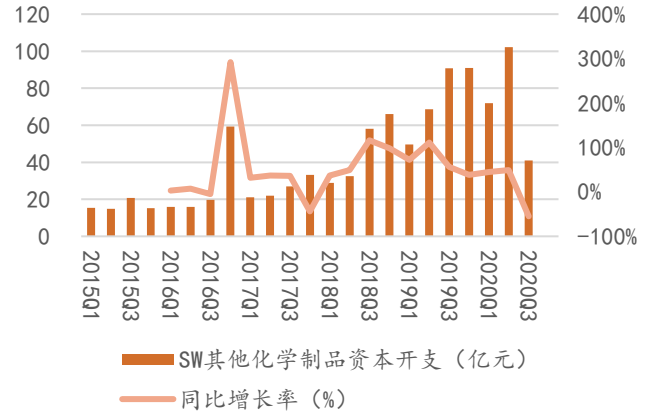


资料来源：wind，华安证券研究所

图表 57 其他化学制品在建工程期末余额

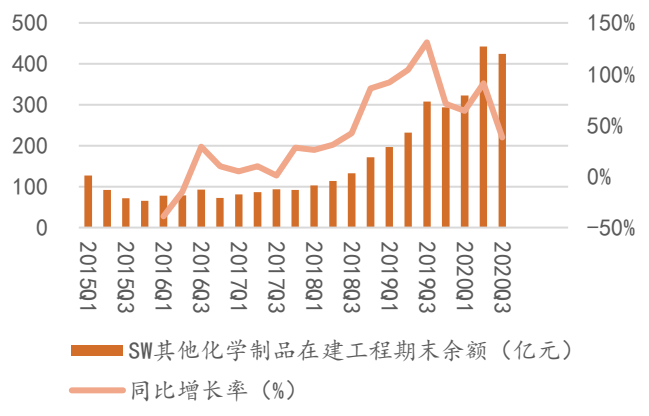


资料来源：wind，华安证券研究所

图表 58 涤纶资本开支

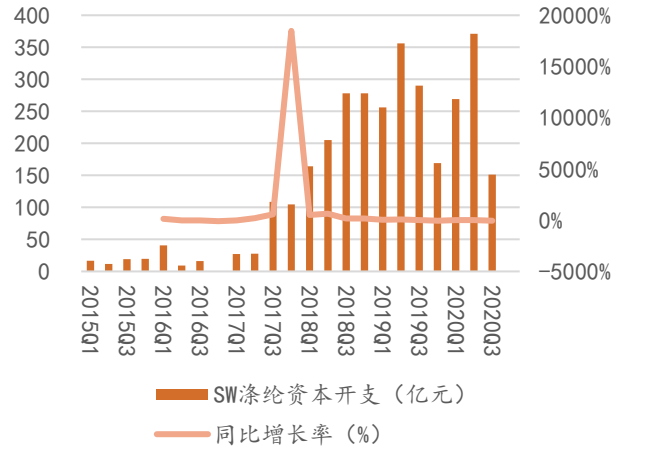


资料来源：wind，华安证券研究所

图表 59 涤纶在建工程期末余额

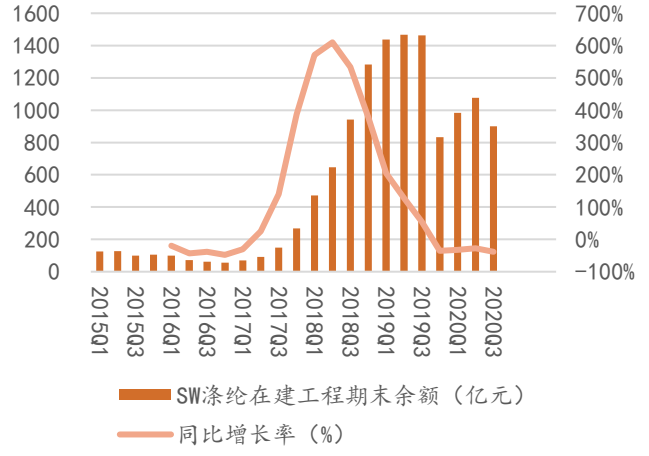


资料来源：wind，华安证券研究所

图表 60 维纶资本开支

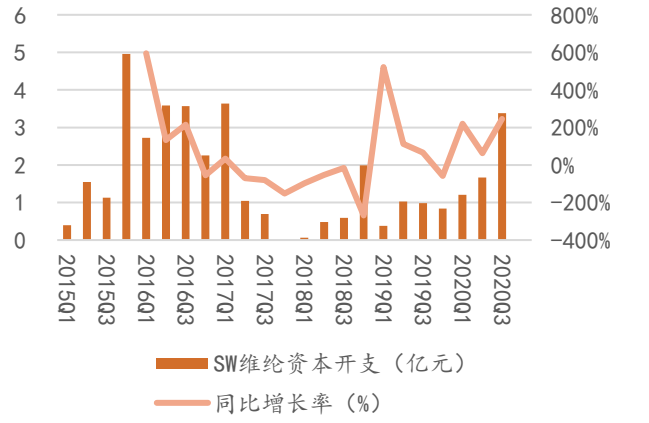


资料来源：wind，华安证券研究所

图表 61 维纶在建工程期末余额

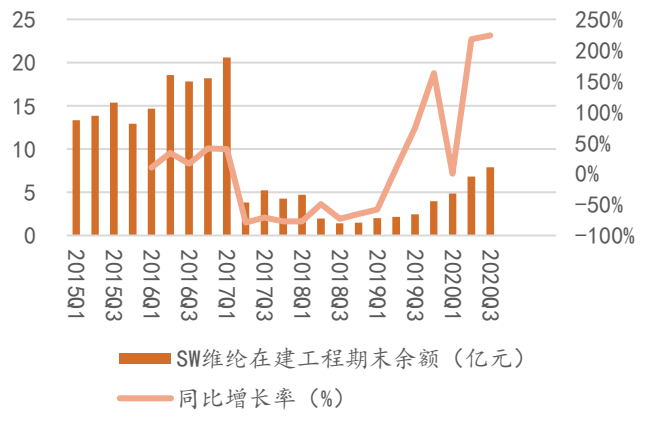


资料来源：wind，华安证券研究所

图表 62 粘胶资本开支

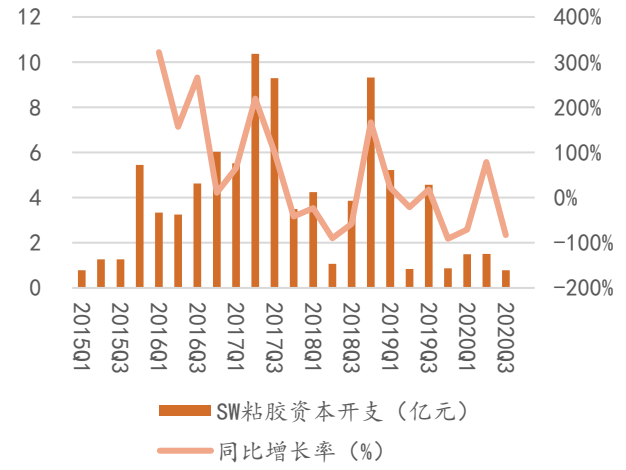


资料来源：wind，华安证券研究所

图表 63 粘胶在建工程期末余额

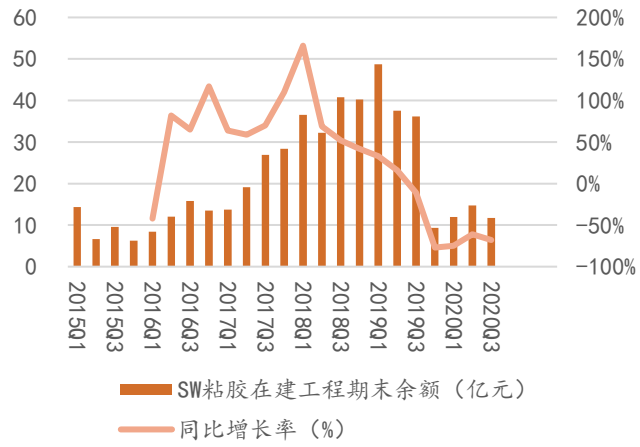


资料来源：wind，华安证券研究所

图表 64 其他纤维资本开支

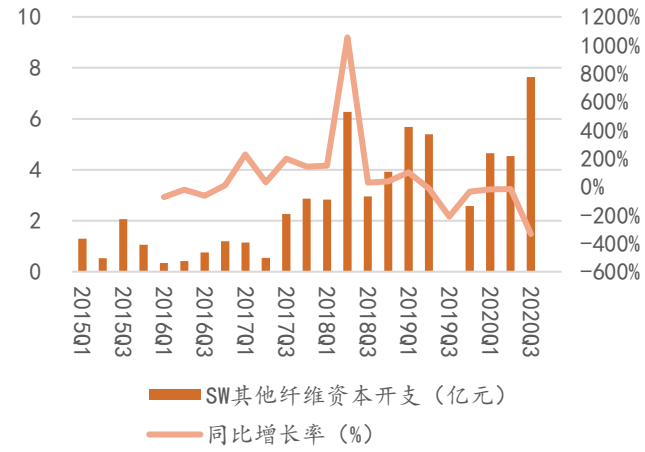


资料来源：wind，华安证券研究所

图表 65 其他纤维在建工程期末余额

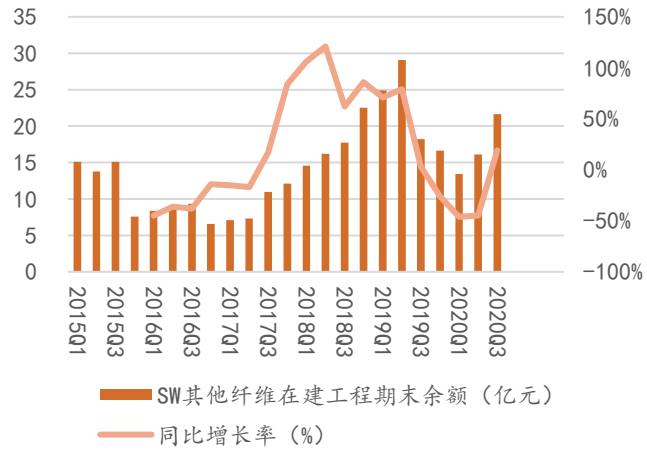


资料来源：wind，华安证券研究所

图表 66 合成革资本开支

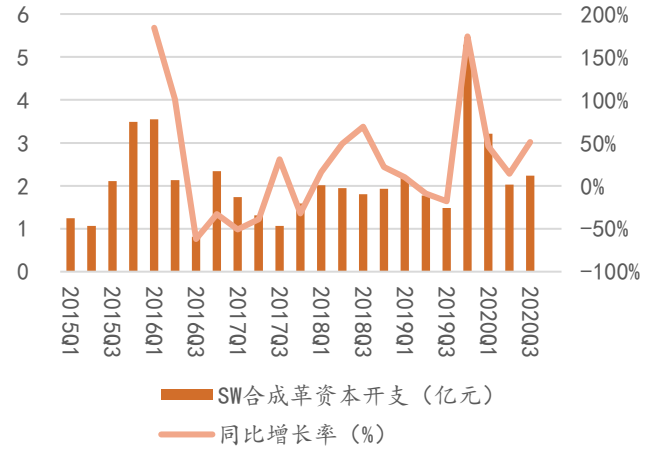


资料来源：wind，华安证券研究所

图表 67 合成革在建工程期末余额

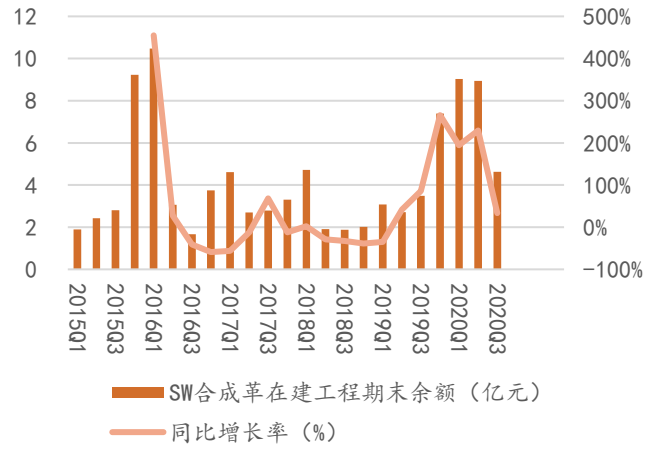


资料来源：wind，华安证券研究所

图表 68 改性塑料资本开支

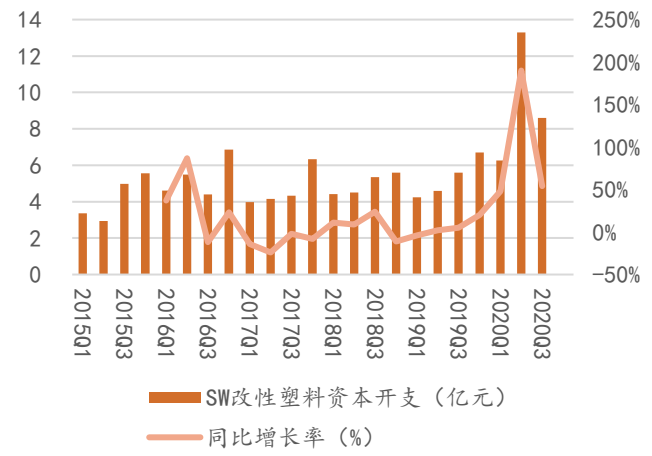


资料来源：wind，华安证券研究所

图表 69 改性塑料在建工程期末余额

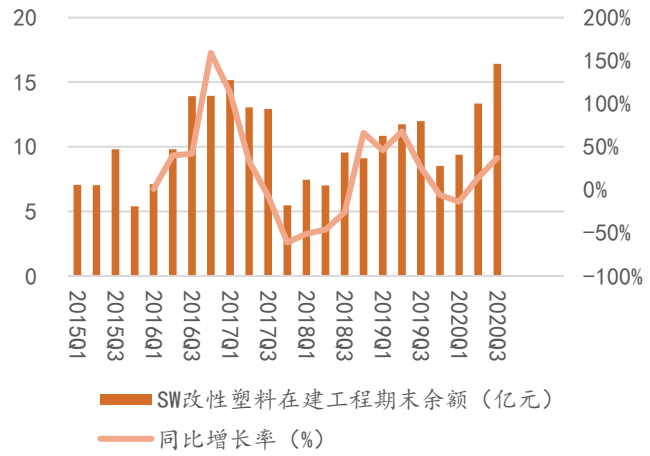


资料来源：wind，华安证券研究所

图表 70 其他塑料制品资本开支

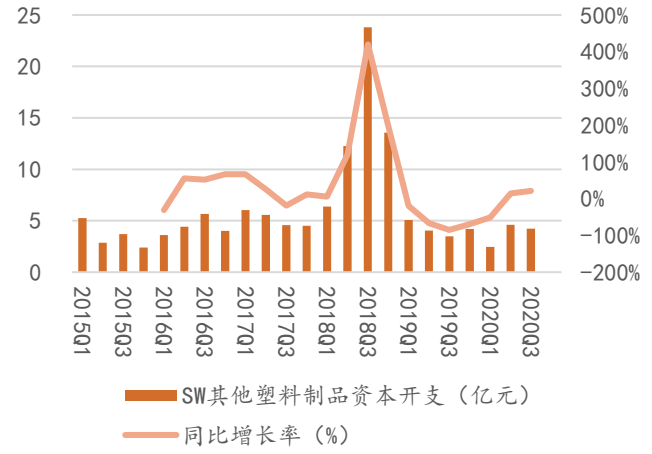


资料来源：wind，华安证券研究所

图表 71 其他塑料制品在建工程期末余额

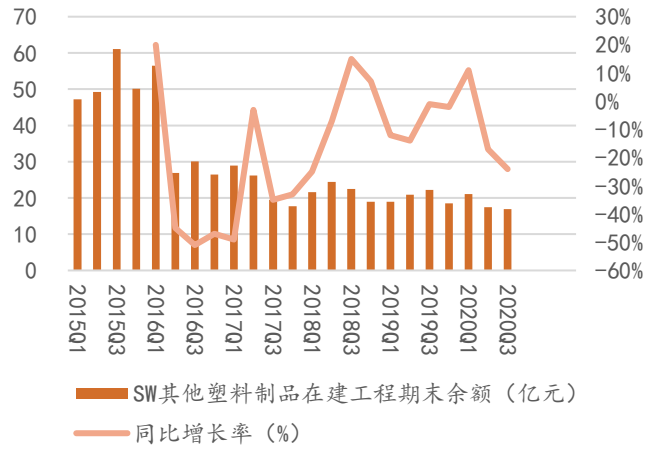


资料来源：wind，华安证券研究所

图表 72 轮胎资本开支

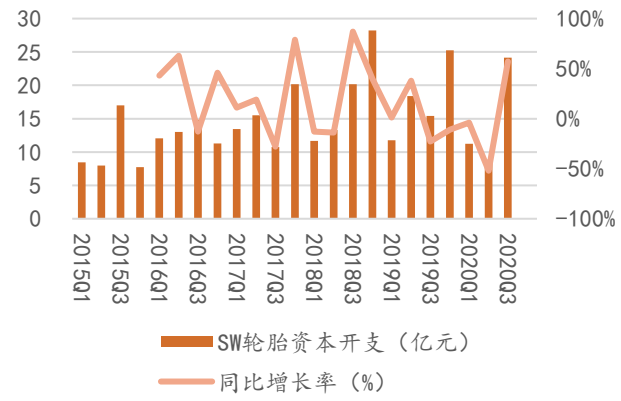


资料来源：wind，华安证券研究所

图表 73 轮胎在建工程期末余额

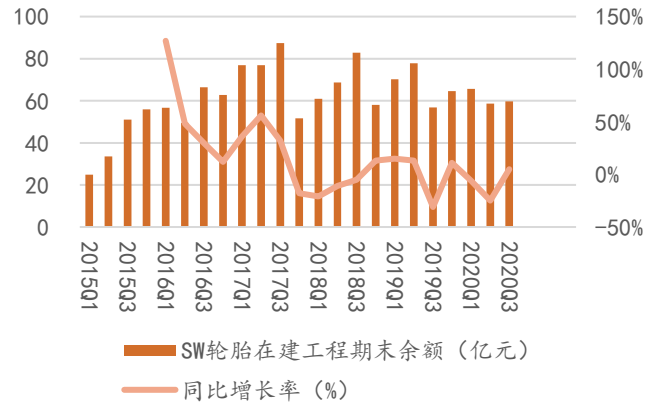


资料来源：wind，华安证券研究所

图表 74 其他橡胶制品资本开支

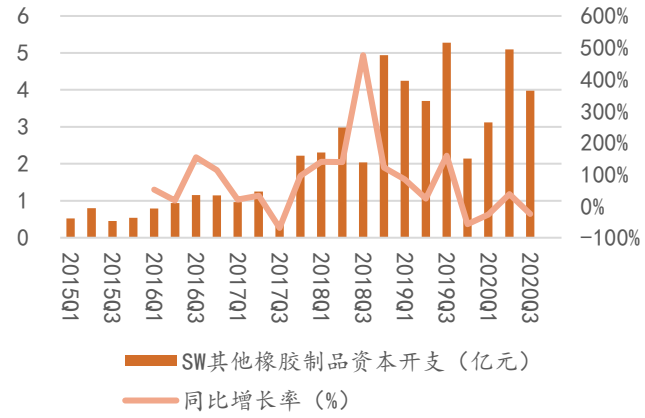


资料来源：wind，华安证券研究所

图表 75 其他橡胶制品在建工程期末余额

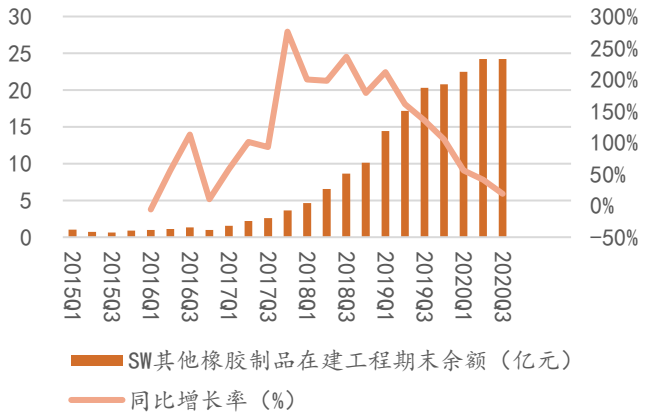


资料来源：wind，华安证券研究所

图表 76 炭黑资本开支

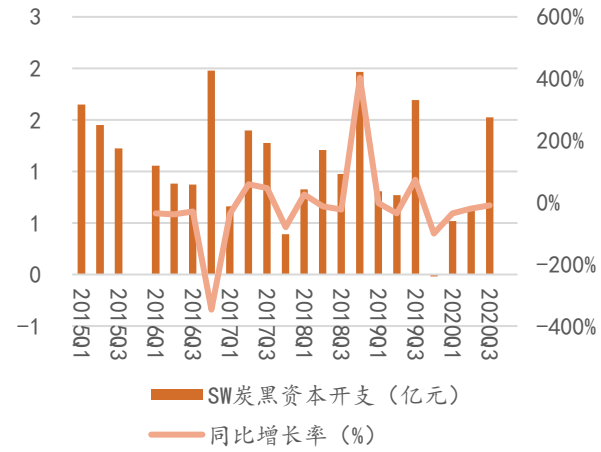


资料来源：wind，华安证券研究所

图表 77 炭黑在建工程期末余额

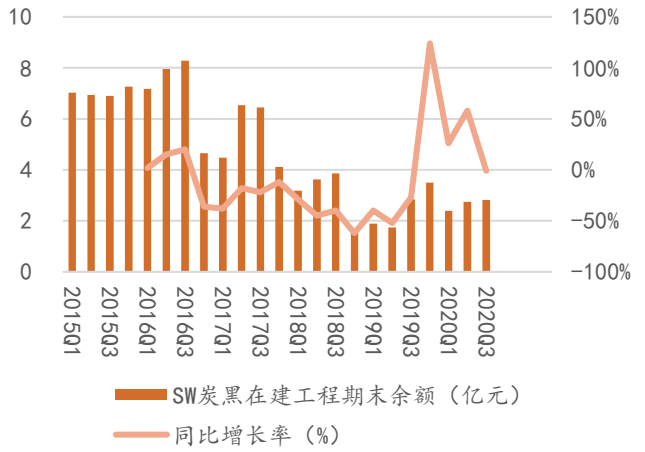


资料来源：wind，华安证券研究所

图表 78 氨纶资本开支

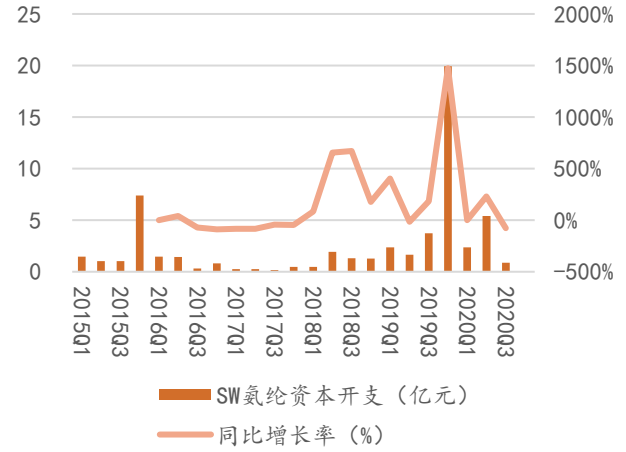


资料来源：wind，华安证券研究所

图表 79 氨纶在建工程期末余额

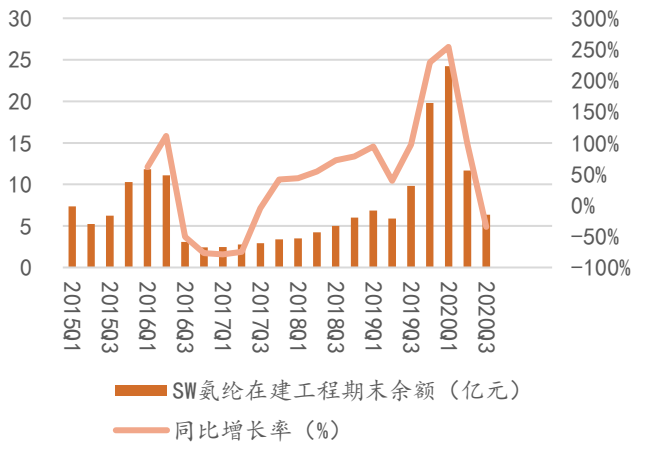


资料来源：wind，华安证券研究所

# 3 价格、价差、库存历史分位和变化

**图表 80 化工行业主要产品价格价差、库存分位变化**

| 大类 | 产品 | 单位 | 更新日期 | 本周均价 | 所处历史分位 | 所处历史分位（扣除15-17年） | 本月均价 | 所处历史分位 | 所处历史分位（扣除15-17年） |
|---|---|---|---|---|---|---|---|---|---|
| 指数 | 中国化工品价格指数 CCPI | - | 2021-03-12 | 5088 | 66% | 66% | 5074 | 67% | 67% |
| | 美元对人民币汇率(中间价) | - | 2021-03-12 | 6.50 | 39% | 39% | 6.49 | 38% | 38% |
| | S&P500 | - | 2021-03-12 | 3884 | 99% | 99% | 3860 | 99% | 99% |
| | 黄金现货价（伦敦） | 美元/盎司 | 2021-03-12 | 1711 | 68% | 68% | 1714 | 72% | 71% |
| | CRB商品价格指数 | - | 2021-03-12 | 493 | 63% | 63% | 490 | 61% | 61% |
| 原油 | WTI 现货 | 美元/桶 | 2021-03-12 | 65 | 56% | 56% | 63 | 50% | 50% |
| | Brent 现货 | 美元/桶 | 2021-03-12 | 68 | 47% | 47% | 67 | 45% | 45% |
| | 美国原油钻井平台数 | 个 | 2021-01-15 | 19.54 | 0% | 0% | 104 | 3% | 3% |
| | 美国原油期末库存 | 千桶 | 2021-03-11 | 1120296 | 53% | 62% | 1136176 | 60% | 71% |
| 炼油 | 中国 92#汽油(全国VI) | 元/吨 | 2021-03-04 | 6904 | 46% | 46% | 6368 | 33% | 33% |
| | 中国 0#柴油(全国VI) | 元/吨 | 2021-03-04 | 5768 | 37% | 27% | 5281 | 24% | 12% |
| | 新加坡石脑油 FOB | 美元/吨 | 2021-03-11 | 68 | 50% | 50% | 66 | 48% | 48% |
| | 日本石脑油 CFR | 美元/吨 | 2021-03-12 | 617 | 48% | 48% | 604 | 47% | 47% |
| | 中东石脑油 FOB | 美元/吨 | 2021-03-12 | 591 | 53% | 53% | 580 | 51% | 51% |
| | LPG（期货收盘价） | 元/吨 | 2021-03-12 | 3475 | 86% | 86% | 3395 | 70% | 70% |
| | 液化气LPG(全国) | 元/吨 | 2021-03-04 | 3728 | 27% | 27% | 3648 | 24% | 24% |
| | 丙烷(华东冷冻 CFR) | 美元/吨 | 2021-03-12 | 587 | 35% | 35% | 590 | 36% | 35% |
| | 丁烷(华东冷冻 CFR) | 美元/吨 | 2021-03-12 | 552 | 70% | 70% | 558 | 31% | 30% |
| | 基础油(150SN,大连石化) | 元/吨 | 2021-03-12 | 6850 | 25% | 18% | 6490 | 18% | 11% |
| | 120#溶剂油(华东) | 元/吨 | 2021-03-12 | 4300 | 0% | 0% | 4300 | 0% | 0% |
| | 混调高硫 180CST(华东) | 元/吨 | 2019-03-11 | 4598 | 69% | 49% | 4496 | 67% | 43% |
| | 58#半炼石蜡(全国) | 元/吨 | 2021-03-04 | 5988 | 32% | 32% | 5808 | 26% | 26% |
| | 重交沥青(华南) | 元/吨 | 2021-03-12 | 3350 | 63% | 57% | 3308 | 61% | 54% |
| | 改性沥青(华南) | 元/吨 | 2021-03-12 | 3950 | 50% | 43% | 3898 | 48% | 40% |
| 天然气 | 美国 Henry Hub 现货 | 美元/MMBtu | 2021-03-12 | 2.59 | 8% | 8% | 2.68 | 24% | 24% |
| | 德国 GPL 现货 | 美元/MMBtu | 2020-12-09 | 1.20 | 32% | 32% | 4.83 | 30% | 30% |
| | 日本 LNG 现货 | 美元/MMBtu | 2021-03-12 | 6.11 | 15% | 15% | 5.84 | 24% | 24% |
| | 中国 LNG 现货(华北) | 美元/MMBtu | 2021-03-12 | 6.10 | 15% | 15% | 5.83 | 24% | 24% |
| | 美国可利用天然气库存 | 十亿立方英尺 | 2021-03-12 | 3574 | 85% | 88% | 1793 | 29% | 30% |
| 煤 | 无烟煤(Q5600,晋城) | 元/吨 | 2021-03-08 | 685 | 76% | 75% | 635 | 68% | 62% |
| | 烟煤(Q6000,山东滕州) | 元/吨 | 2021-03-08 | 680 | 46% | 41% | 635 | 36% | 31% |
| | 动力煤(Q5500K,环渤海指数) | 元/吨 | 2021-03-10 | 598 | 47% | 32% | 579 | 43% | 27% |
| | 焦精煤(晋中平遥) | 元/吨 | 2021-03-08 | 1115 | 75% | 70% | 1185 | 83% | 85% |
| | 煤焦油(国内) | 元/吨 | 2021-02-25 | 3168 | 59% | 63% | 3187 | 69% | 64% |
| | 工业萘(华东) | 元/吨 | 2021-03-12 | 4250 | 28% | 25% | 4233 | 28% | 20% |
| | 焦炭(河北) | 元/吨 | 2021-03-12 | 2490 | 87% | 85% | 2530 | 90% | 88% |
| C1 | 乙二醇(华东) | 元/吨 | 2021-03-11 | 5790 | 45% | 45% | 5989 | 48% | 48% |
| | 液氨(山东) | 元/吨 | 2021-03-11 | 2933 | 66% | 56% | 2917 | 68% | 52% |
| | 尿素(山东) | 元/吨 | 2021-03-12 | 2060 | 87% | 82% | 2088 | 93% | 90% |
| | 三聚氰胺(国内) | 元/吨 | 2021-03-12 | 8312 | 46% | 46% | 8169 | 47% | 47% |
| | 硝酸(98%，国内) | 元/吨 | 2021-02-25 | 2000 | 44% | 40% | 2011 | 45% | 40% |
| | 硝酸铵(陕西兴化化学) | 元/吨 | 2021-03-12 | 1950 | 38% | 38% | 1950 | 38% | 38% |
| | 甲醇(华东) | 元/吨 | 2021-03-12 | 2532 | 40% | 40% | 2533 | 46% | 46% |
| | DMF(国内) | 元/吨 | 2021-03-12 | 10360 | 75% | 73% | 10465 | 100% | 100% |
| | 醋酸(华东) | 元/吨 | 2021-03-12 | 6440 | 99% | 99% | 6465 | 100% | 100% |
| | 醋酸乙烯(华东) | 元/吨 | 2021-03-12 | 12000 | 100% | 100% | 11700 | 100% | 100% |
| | PVA(1799,四川维尼纶) | 元/吨 | 2021-01-11 | 11900 | 48% | 42% | 11900 | 48% | 42% |
| | 醋酸乙酯(华东) | 元/吨 | 2021-03-12 | 8750 | 95% | 94% | 8710 | 100% | 100% |
| | 醋酸丁酯(华东) | 元/吨 | 2021-03-12 | 13530 | 99% | 99% | 13475 | 100% | 100% |
| | 甲醛(河北) | 元/吨 | 2021-03-12 | 1273 | 42% | 42% | 1256 | 47% | 47% |
| | 甲酸(国内) | 元/吨 | 2021-02-25 | 2625 | 9% | 13% | 2644 | 11% | 14% |
| | 二甲醚(国内) | 元/吨 | 2021-03-12 | 3154 | 31% | 31% | 3116 | 31% | 31% |
| | 乙二醇-乙烯价差 | 元/吨 | 2021-03-12 | -2018 | 28% | 28% | -1600 | 30% | 30% |
| | 乙二醇-烟煤价差 | 元/吨 | 2021-03-12 | 3179 | 11% | 11% | 5354 | 49% | 49% |
| | 液氨-烟煤价差 | 元/吨 | 2021-03-12 | 2163 | 60% | 49% | 2282 | 69% | 57% |
| | 尿素-液氨价差 | 元/吨 | 2021-03-12 | -873 | 56% | 56% | -829 | 65% | 68% |
| | 三聚氰胺-尿素价差 | 元/吨 | 2021-03-12 | 6252 | 63% | 69% | 6081 | 64% | 78% |
| | 硝酸铵-液氨价差 | 元/吨 | 2021-03-12 | -983 | 47% | 47% | -967 | 50% | 50% |
| | 甲醇-烟煤价差 | 元/吨 | 2021-03-12 | 1640 | 29% | 29% | 1898 | 44% | 44% |
| | MTO 价差(乙烯/丙烯-甲醇) | 元/吨 | 2021-03-12 | 5908 | 65% | 51% | 5892 | 61% | 48% |
| | MTO 价差(PP/PE-甲醇) | 元/吨 | 2021-03-12 | 7128 | 24% | 23% | 7097 | 21% | 21% |
| | DMF-甲醇-液氨价差 | 元/吨 | 2021-03-12 | 4896 | 68% | 68% | 5015 | 100% | 100% |
| | 醋酸-甲醇价差 | 元/吨 | 2021-03-12 | 3908 | 99% | 99% | 3932 | 100% | 100% |
| | 醋酸乙烯价差 | 元/吨 | 2021-03-12 | -1368 | 81% | 80% | -1124 | 87% | 87% |
| | 醋酸乙烯-电石价差 | 元/吨 | 2021-03-12 | 7619 | 100% | 100% | 7473 | 100% | 100% |
| | PVA-电石价差 | 元/吨 | 2021-03-12 | 7630 | 35% | 31% | 8073 | 43% | 40% |
| | 二甲醚-甲醇价差 | 元/吨 | 2021-03-12 | 622 | 17% | 17% | 583 | 8% | 8% |

| 大类 | 产品 | 单位 | 更新日期 | 本周均价 | 所处历史分位 | 所处历史分位（扣除15-17年） | 本月均价 | 所处历史分位 | 所处历史分位（扣除15-17年） |
|---|---|---|---|---|---|---|---|---|---|
| C2 | 乙烯(东北亚 CFR) | 美元/吨 | 2021-03-12 | 1201 | 70% | 70% | 1170 | 67% | 67% |
| | 环氧乙烷(华东) | 元/吨 | 2021-03-12 | 7600 | 22% | 22% | 7600 | 21% | 21% |
| | 减水剂(华东) | 元/吨 | 2021-03-12 | 3150 | 63% | 39% | 3150 | 63% | 32% |
| | 乙烯-石脑油价差 | 美元/吨 | 2021-03-12 | 584 | 61% | 68% | 566 | 60% | 67% |
| | 乙烯-LPG价差 | 元/吨 | 2021-03-12 | 3592 | 72% | 74% | 2066 | 44% | 44% |
| | 环氧乙烷-乙烯价差 | 元/吨 | 2021-03-12 | -208 | 0% | 0% | 11 | 0% | 0% |
| C3 | 丙烷(国内 95%以上) | 元/吨 | 2021-03-12 | 4238 | 35% | 35% | 4165 | 32% | 32% |
| | 丙烯(韩国 FOB) | 美元/吨 | 2021-03-12 | 1125 | 58% | 55% | 1118 | 57% | 54% |
| | 丙烯(国内) | 元/吨 | 2021-03-12 | 8440 | 62% | 54% | 8425 | 60% | 50% |
| | 环氧丙烷(华东) | 元/吨 | 2021-03-12 | 19283 | 99% | 99% | 19033 | 100% | 100% |
| | 碳酸二甲酯 DMC(石大胜华) | 元/吨 | 2021-03-12 | 9100 | 50% | 48% | 9160 | 52% | 48% |
| | 丙二醇(华东) | 元/吨 | 2021-03-12 | 16440 | 100% | 100% | 16010 | 100% | 100% |
| | 丙烯酸(华东) | 元/吨 | 2021-03-12 | 11200 | 61% | 57% | 11140 | 63% | 56% |
| | 丙烯酸甲酯(华东) | 元/吨 | 2021-03-12 | 15100 | 83% | 79% | 14955 | 83% | 78% |
| | 丙烯酸乙酯(华东) | 元/吨 | 2021-03-12 | 18000 | 100% | 100% | 17790 | 100% | 100% |
| | 丙烯酸丁酯(华东) | 元/吨 | 2021-03-12 | 19220 | 100% | 100% | 19080 | 100% | 100% |
| | 正丁醇(华东) | 元/吨 | 2021-03-12 | 15220 | 99% | 99% | 14955 | 100% | 100% |
| | 辛醇(华东) | 元/吨 | 2021-03-12 | 15810 | 94% | 94% | 15770 | 100% | 100% |
| | 环氧氯丙烷(华东) | 元/吨 | 2021-03-12 | 11400 | 42% | 32% | 11400 | 44% | 29% |
| | 丙烯腈(华东) | 元/吨 | 2021-03-12 | 16490 | 79% | 79% | 16185 | 76% | 76% |
| | NPG(华东) | 元/吨 | 2021-03-10 | 16225 | 97% | 100% | 16139 | 97% | 100% |
| | 丙烯酰胺(华东) | 元/吨 | 2021-03-12 | 15240 | 26% | 23% | 14930 | 24% | 20% |
| | 合成氨(华北) | 元/吨 | 2021-03-12 | 2946 | 65% | 53% | 2940 | 64% | 46% |
| | 丙烯-1.2*丙烷价差 | 元/吨 | 2021-03-12 | 3354 | 90% | 86% | 3427 | 93% | 91% |
| | 环氧丙烷-丙烯价差 | 元/吨 | 2021-03-12 | 10843 | 89% | 89% | 10608 | 92% | 92% |
| | 碳酸二甲酯/丙二醇联产价差 | 元/吨 | 2021-03-12 | -7340 | 0% | 0% | -6850 | 0% | 0% |
| | 丙烯酸-丙烯价差 | 元/吨 | 2021-03-12 | 2760 | 71% | 71% | 2715 | 76% | 76% |
| | 丙烯酸甲酯-丙烯酸价差 | 元/吨 | 2021-03-12 | 3900 | 96% | 96% | 3815 | 100% | 100% |
| | 丙烯酸丁酯-0.59*0.74*1.2*丙烷价差 | 元/吨 | 2021-03-12 | 17000 | 100% | 100% | 16898 | 100% | 100% |
| | 辛醇-丙烯价差 | 元/吨 | 2021-03-12 | 7370 | 93% | 93% | 7345 | 100% | 100% |
| | 丙烯腈-丙烯-合成氨价差 | 元/吨 | 2021-03-12 | 4485 | 73% | 73% | 4820 | 81% | 81% |
| | NPG-丙烯价差 | 元/吨 | 2021-03-12 | 7785 | 88% | 100% | 7714 | 92% | 100% |
| C4 | 碳四原料气(齐鲁石化) | 元/吨 | 2021-03-12 | 4708 | 40% | 40% | 4529 | 36% | 36% |
| | 醚后 C4(燕山石化) | 元/吨 | 2021-03-12 | 4188 | 37% | 37% | 4009 | 32% | 32% |
| | 丁二烯(韩国 FOB) | 美元/吨 | 2021-03-12 | 1053 | 18% | 18% | 1003 | 17% | 17% |
| | 丁二烯(华东) | 元/吨 | 2021-03-12 | 8625 | 23% | 47% | 8540 | 22% | 49% |
| | 丁酮(华东) | 元/吨 | 2021-03-12 | 8400 | 46% | 43% | 8450 | 47% | 56% |
| | 烷基化汽油(华东) | 元/吨 | 2021-03-12 | 5545 | 61% | 61% | 5363 | 56% | 56% |
| | 顺酐(国内) | 元/吨 | 2021-03-12 | 11080 | 71% | 79% | 11440 | 79% | 84% |
| | MTBE(98%，国内) | 元/吨 | 2021-03-12 | 5521 | 37% | 37% | 5380 | 33% | 33% |
| | 叠戊四醇（国内） | 元/吨 | 2021-02-25 | 11700 | 83% | 83% | 11700 | 86% | 86% |
| | 异丁烯(山东五皇) | 元/吨 | 2020-11-17 | 6350 | 4% | 4% | 6283 | 3% | 3% |
| | MAA(国内) | 元/吨 | 2021-03-12 | 22500 | 42% | 51% | 22450 | 43% | 51% |
| | MMA(华东) | 元/吨 | 2021-03-12 | 16180 | 49% | 49% | 16215 | 52% | 52% |
| | 丁二烯-醚后 C4 价差 | 元/吨 | 2021-03-12 | 4845 | 18% | 46% | 4531 | 17% | 45% |
| | 丁酮-醚后 C4 价差 | 元/吨 | 2021-03-12 | 4212 | 45% | 45% | 4441 | 49% | 71% |
| | 烷基化汽油-碳四原料气 | 元/吨 | 2021-03-12 | 837 | 50% | 50% | 833 | 52% | 52% |
| | 顺酐-碳四原料气价差 | 元/吨 | 2021-03-12 | 6372 | 70% | 81% | 6911 | 82% | 100% |
| | MTBE-混合丁烷*0.64-甲醇*0.36价差 | 元/吨 | 2021-03-12 | 2312 | 43% | 43% | 2153 | 38% | 38% |
| | C3 法 MMA 价差 | 元/吨 | 2021-03-12 | 7740 | 43% | 43% | 7790 | 42% | 42% |
| | C4 法 MMA 价差 | 元/吨 | 2021-03-12 | 11472 | 44% | 44% | 11686 | 47% | 47% |
| C5 | 裂解 C5(扬子石化) | 元/吨 | 2021-03-12 | 4800 | 32% | 32% | 4750 | 31% | 31% |
| | 异戊二烯(国内) | 元/吨 | 2021-02-25 | 9450 | 40% | 69% | 9263 | 37% | 63% |
| | 粗双环戊二烯(山东) | 元/吨 | 2021-03-12 | 4640 | 24% | 17% | 4360 | 18% | 12% |
| 芳烃（C6-8） | 混合芳烃(华东) | 元/吨 | 2021-03-12 | 5420 | 57% | 57% | 5280 | 55% | 55% |
| | 纯苯(华东) | 元/吨 | 2021-03-12 | 6575 | 48% | 48% | 6578 | 45% | 45% |
| | 环己酮(华东) | 元/吨 | 2021-03-12 | 10510 | 61% | 61% | 10640 | 62% | 62% |
| | 己二酸(华东) | 元/吨 | 2021-03-12 | 11167 | 31% | 30% | 10933 | 32% | 31% |
| | 苯乙烯(华东) | 元/吨 | 2021-03-12 | 9335 | 53% | 53% | 9437 | 52% | 52% |
| | 丙酮(华东) | 元/吨 | 2021-03-12 | 9080 | 71% | 71% | 8920 | 79% | 79% |
| | 苯酚(华东) | 元/吨 | 2021-03-12 | 8845 | 51% | 51% | 8768 | 47% | 47% |
| | 双酚 A(华东) | 元/吨 | 2021-03-12 | 24670 | 100% | 100% | 24435 | 100% | 100% |
| | 甲苯(华东) | 元/吨 | 2021-03-12 | 5781 | 38% | 38% | 5807 | 37% | 37% |
| | 二甲苯(溶剂级，华东) | 元/吨 | 2021-03-12 | 5621 | 35% | 35% | 5579 | 34% | 34% |
| | 苯酐(华东) | 元/吨 | 2021-03-12 | 6720 | 38% | 38% | 6950 | 38% | 38% |
| | 己二酸-纯苯-硝酸价差 | 元/吨 | 2021-03-12 | 648 | 33% | 33% | 515 | 31% | 31% |
| | 苯乙烯-纯苯-乙烯价差 | 元/吨 | 2021-03-12 | -5048 | 38% | 38% | -4730 | 42% | 42% |
| | 双酚 A-苯酚-丙酮价差 | 元/吨 | 2021-03-12 | 6745 | 100% | 100% | 6748 | 100% | 100% |
| | 苯酐-二甲苯价差 | 元/吨 | 2021-03-12 | 1099 | 34% | 33% | 1371 | 45% | 43% |
| | 苯酐-工业萘价差 | 元/吨 | 2021-03-12 | 3000 | 50% | 50% | 2717 | 43% | 43% |

| 大类 | 产品 | 单位 | 更新日期 | 本周均价 | 所处历史分位 | 所处历史分位（扣除15-17年） | 本月均价 | 所处历史分位 | 所处历史分位（扣除15-17年） |
|---|---|---|---|---|---|---|---|---|---|
| 聚氨酯 | 苯胺(华东) | 元/吨 | 2021-03-12 | 12030 | 89% | 89% | 11605 | 90% | 90% |
| | 纯 MDI(华东) | 元/吨 | 2021-03-12 | 27750 | 61% | 61% | 27979 | 62% | 62% |
| | 纯 MDI(进口外盘) | 美元/吨 | 2021-01-27 | 23507 | 73% | 73% | 1572 | 7% | 7% |
| | 聚合 MDI(华东) | 元/吨 | 2021-03-12 | 25508 | 52% | 91% | 25588 | 58% | 99% |
| | 聚合 MDI(进口外盘) | 美元/吨 | 2021-01-29 | 328 | 18% | 23% | 1313 | 10% | 13% |
| | MDI 综合价格(华东) | 元/吨 | 2021-01-29 | 26181 | 56% | 88% | 26305 | 61% | 91% |
| | 液化 MDI(华东) | 元/吨 | 2021-03-12 | 21750 | 50% | 50% | 21750 | 50% | 50% |
| | TDI(华东) | 元/吨 | 2021-03-12 | 17860 | 22% | 26% | 18430 | 27% | 29% |
| | HDI(国内) | 元/吨 | 2021-03-12 | 72700 | 100% | 100% | 70350 | 95% | 95% |
| | IPDI(华东) | 元/吨 | 2021-03-12 | 76000 | 25% | 25% | 76000 | 24% | 24% |
| | 硬泡聚醚(华东) | 元/吨 | 2021-03-12 | 15767 | 100% | 100% | 15658 | 100% | 100% |
| | 软泡聚醚(华东) | 元/吨 | 2021-03-12 | 19600 | 90% | 90% | 19529 | 100% | 100% |
| | 高回弹聚醚(330N,华东) | 元/吨 | 2021-03-12 | 20617 | 100% | 100% | 20475 | 100% | 100% |
| | CASE 聚醚(220/210,华东) | 元/吨 | 2021-03-12 | 21042 | 100% | 100% | 20921 | 100% | 100% |
| | 鞋底原液(鞋中底,华东) | 元/吨 | 2021-03-12 | 18300 | 47% | 41% | 18013 | 44% | 39% |
| | TPU现货(国内) | 元/吨 | 2021-03-12 | 23800 | 40% | 68% | 23510 | 38% | 66% |
| | 苯胺-纯苯-硝酸价差 | 元/吨 | 2021-03-12 | 2023 | 51% | 51% | 1382 | 42% | 42% |
| | 华东纯MDI-0.631*纯苯-1.69*原料煤-1.10*动力煤-0.39* | 元/吨 | 2021-03-12 | 19566 | 48% | 48% | 22009 | 60% | 60% |
| | 华东纯 MDI-纯苯-甲醛价差 | 元/吨 | 2021-03-12 | 14447 | 43% | 43% | 15118 | 55% | 55% |
| | 华东聚合 MDI-苯胺-甲醛价差 | 元/吨 | 2021-03-12 | 12205 | 39% | 78% | 12727 | 46% | 91% |
| | 华东聚合MDI-0.631*纯苯-1.69*原料煤-1.10*动力煤-0.3 | 元/吨 | 2021-03-12 | 13123 | 27% | 49% | 19617 | 55% | 100% |
| | 华东 MDI 综合价差(至纯苯) | 元/吨 | 2021-03-12 | 19606 | 52% | 82% | 19728 | 57% | 93% |
| | TDI-1.16*甲苯价差 | 元/吨 | 2021-03-12 | 11154 | 18% | 22% | 11694 | 22% | 24% |
| | 硬泡聚醚-0.8*环氧丙烷价差 | 元/吨 | 2021-03-12 | 340 | 12% | 12% | 432 | 12% | 12% |
| 化纤 | PX(镇海炼化) | 元/吨 | 2021-03-12 | 6700 | 32% | 32% | 6700 | 31% | 31% |
| | PX(进口 CFR) | 美元/吨 | 2021-03-12 | 855 | 30% | 30% | 855 | 31% | 31% |
| | PTA(华东) | 元/吨 | 2021-03-11 | 4531 | 23% | 23% | 4547 | 24% | 24% |
| | 聚酯切片(瓶级，华东) | 元/吨 | 2020-12-15 | 5400 | 9% | 9% | 5252 | 6% | 6% |
| | 聚酯切片(半光切片，华东) | 元/吨 | 2020-12-15 | 4725 | 6% | 6% | 4589 | 3% | 3% |
| | 聚酯切片(有光切片，华东) | 元/吨 | 2020-12-15 | 4775 | 5% | 5% | 4627 | 2% | 2% |
| | 聚酯切片(纤维级,华东) | 元/吨 | 2021-03-11 | 6563 | 34% | 34% | 6533 | 35% | 35% |
| | 涤纶短纤(华东) | 元/吨 | 2020-12-15 | 5750 | 6% | 6% | 5598 | 3% | 3% |
| | 涤纶长丝(POY-150D/48F，华东) | 元/吨 | 2021-03-12 | 7960 | 43% | 43% | 7900 | 43% | 43% |
| | 涤纶长丝(DTY-150D/48F，华东) | 元/吨 | 2021-03-12 | 9585 | 45% | 45% | 9493 | 46% | 46% |
| | 涤纶长丝(FDY-150D/96F，华东) | 元/吨 | 2021-03-12 | 8195 | 44% | 44% | 8123 | 43% | 43% |
| | 棉短绒(二道绒,山东) | 元/吨 | 2021-03-11 | 5007 | 60% | 99% | 4728 | 54% | 87% |
| | 粘胶短纤(1.5D,38 毫米) | 元/吨 | 2021-03-12 | 15700 | 65% | 65% | 15770 | 66% | 66% |
| | 粘胶长丝 | 元/吨 | 2021-03-11 | 37000 | 19% | 19% | 37000 | 19% | 19% |
| | 己内酰胺(片状，华东) | 元/吨 | 2021-03-12 | 14400 | 52% | 54% | 14535 | 53% | 55% |
| | 尼龙 6(注塑，德国巴斯夫B3S) | 元/吨 | 2021-03-11 | 27500 | 38% | 38% | 27500 | 38% | 38% |
| | 己二胺(国内) | 元/吨 | 2021-03-12 | 54500 | 55% | 55% | 52250 | 52% | 52% |
| | 尼龙 66(注塑，陶氏杜邦101L) | 元/吨 | 2021-03-04 | 41000 | 69% | 64% | 41000 | 71% | 66% |
| | 腈纶短纤(1.5D,38 毫米) | 元/吨 | 2021-03-11 | 20000 | 88% | 88% | 19450 | 85% | 85% |
| | 聚丙烯酰胺(浙江鑫甬) | 元/吨 | 2021-03-12 | 18000 | 14% | 0% | 18000 | 14% | 0% |
| | BDO(华东) | 元/吨 | 2021-03-12 | 29600 | 96% | 96% | 30000 | 100% | 100% |
| | 四氢呋喃 THF(国产货,华南) | 元/吨 | 2021-03-12 | 37383 | 100% | 100% | 37342 | 100% | 100% |
| | PTMEG(2000,华东) | 元/吨 | 2021-03-12 | 40400 | 100% | 100% | 39375 | 100% | 100% |
| | 氨纶(40D，华东) | 元/吨 | 2021-3-12 | 62500 | 100% | 100% | 62458 | 100% | 100% |
| | PX(华东)-石脑油价差 | 元/吨 | 2021-03-12 | 2692 | 25% | 25% | 2782 | 26% | 26% |
| | PX(进口 CFR)-石脑油价差 | 美元/吨 | 2021-03-12 | 239 | 15% | 15% | 251 | 17% | 17% |
| | PTA-0.655PX-0.035*HAC价差 | 元/吨 | 2021-03-12 | -83 | 5% | 5% | -68 | 2% | 2% |
| | PTA-PX(进口 CFR)价差 | 元/吨 | 2021-03-12 | -1028 | 35% | 35% | -998 | 42% | 42% |
| | PET 瓶级-0.86*0.655*PX-0.34*MEG 价差 | 元/吨 | 2021-03-12 | 1627 | 35% | 35% | 1407 | 24% | 24% |
| | PET 半光-0.86*0.655*PX-0.34*MEG 价差 | 元/吨 | 2021-03-12 | 952 | 35% | 28% | 743 | 30% | 16% |
| | PET 有光-0.86*0.655*PX-0.34*MEG 价差 | 元/吨 | 2021-03-12 | 1002 | 36% | 30% | 782 | 28% | 20% |
| | 涤纶短纤-0.86*0.655*PX-0.34*MEG价差 | 元/吨 | 2021-03-12 | 1977 | 45% | 45% | 1752 | 40% | 40% |
| | POY-0.86*0.655*PX-0.34*MEG 价差 | 元/吨 | 2021-03-12 | 2217 | 47% | 44% | 2090 | 47% | 43% |
| | DTY-0.86*0.655*PX-0.34*MEG 价差 | 元/吨 | 2021-03-12 | 3842 | 52% | 52% | 3682 | 54% | 54% |
| | FDY-0.86*0.655*PX-0.34*MEG 价差 | 元/吨 | 2021-03-12 | 2452 | 52% | 46% | 2312 | 54% | 45% |
| | 粘胶长丝-棉短绒-烧碱价差 | 元/吨 | 2021-03-12 | 31533 | 19% | 19% | 31883 | 23% | 23% |
| | 尼龙 6-己内酰胺价差 | 元/吨 | 2021-03-12 | 13100 | 75% | 65% | 12965 | 75% | 65% |
| | 尼龙 66-己二酸价差 | 元/吨 | 2021-03-12 | 30400 | 63% | 63% | 30067 | 63% | 63% |
| | 腈纶短纤-丙烯腈价差 | 元/吨 | 2021-03-12 | 3510 | 36% | 36% | 3265 | 37% | 37% |
| | BDO-电石价差 | 元/吨 | 2021-03-12 | 25219 | 94% | 94% | 25773 | 100% | 100% |
| | BDO-顺酐价差 | 元/吨 | 2021-03-12 | 18520 | 99% | 99% | 18560 | 100% | 100% |
| | PTMEG-BDO 价差 | 元/吨 | 2021-03-12 | 10800 | 56% | 56% | 9375 | 41% | 41% |
| | 氨纶-纯 MDI-PTMEG 价差 | 元/吨 | 2021-03-12 | -5650 | 58% | 58% | -4896 | 62% | 62% |
| | PTA 流通环节库存 | 万吨 | 2021-03-12 | 4.50 | 41% | 41% | 7.05 | 71% | 71% |
| | MEG 库存 | 万吨 | 2021-03-11 | 65 | 31% | 31% | 95 | 59% | 59% |
| | 涤纶 POY 库存 | 天 | 2021-03-11 | 12.30 | 33% | 33% | 17.25 | 48% | 48% |
| | 涤纶 FDY 库存 | 天 | 2021-03-11 | 14.50 | 30% | 29% | 18.13 | 39% | 38% |
| | 涤纶 DTY 库存 | 天 | 2021-03-11 | 23 | 51% | 47% | 27 | 64% | 62% |
| | 涤纶短纤库存 | 天 | 2021-03-11 | -11.90 | 13% | 16% | -8.63 | 22% | 25% |

| 大类 | 产品 | 单位 | 更新日期 | 本周均价 | 所处历史分位 | 所处历史分位（扣除15-17年） | 本月均价 | 所处历史分位 | 所处历史分位（扣除15-17年） |
|---|---|---|---|---|---|---|---|---|---|
| 氯碱 | 原盐(华东) | 元/吨 | 2021-03-11 | 283 | 38% | 31% | 283 | 38% | 32% |
| | 电石(全国) | 元/吨 | 2021-03-11 | 4381 | 93% | 92% | 4227 | 90% | 87% |
| | 烧碱(32%离子膜,山东) | 元/吨 | 2021-03-11 | 460 | 1% | 2% | 460 | 1% | 1% |
| | 液氯(国内) | 元/吨 | 2021-03-12 | 1854 | 78% | 78% | 1741 | 76% | 76% |
| | PVC(乙烯法,华东) | 元/吨 | 2021-03-11 | 9400 | 98% | 98% | 9319 | 100% | 100% |
| | PVC(电石法,华东) | 元/吨 | 2021-03-11 | 8653 | 91% | 90% | 8549 | 96% | 95% |
| | PVC 糊树脂(国产皮革料，华东) | 元/吨 | 2021-03-10 | 13425 | 65% | 65% | 13380 | 67% | 67% |
| | 纯碱(轻质,华东) | 元/吨 | 2021-03-12 | 1575 | 40% | 40% | 1580 | 41% | 41% |
| | 纯碱(重质,华东) | 元/吨 | 2021-03-05 | 1750 | 42% | 42% | 1750 | 42% | 42% |
| | PVC-乙烯价差 | 元/吨 | 2021-03-12 | 1592 | 72% | 72% | 1731 | 77% | 77% |
| | PVC-电石价差 | 元/吨 | 2021-03-12 | 4271 | 71% | 73% | 4322 | 79% | 87% |
| | 轻质纯碱-原盐-动力煤价差 | 元/吨 | 2021-03-12 | 427 | 27% | 31% | 719 | 50% | 58% |
| | PVC 社会库存 | 万吨 | 2021-03-08 | 533060 | 63% | 63% | 325859 | 26% | 26% |
| 化肥 | 尿素(小颗粒，山东) | 元/吨 | 2021-03-12 | 2060 | 87% | 82% | 2088 | 93% | 90% |
| | 尿素(大颗粒,美国海湾) | 美元/吨 | 2021-03-12 | 363 | 77% | 75% | 358 | 78% | 76% |
| | 氯化铵(湿铵,江苏华昌) | 元/吨 | 2021-03-12 | 680 | 73% | 73% | 640 | 68% | 68% |
| | 硫酸铵(齐鲁石化) | 元/吨 | 2021-02-23 | 490 | 33% | 25% | 490 | 32% | 23% |
| | 硫磺(镇江港) | 元/吨 | 2020-12-15 | 885 | 31% | 31% | 885 | 29% | 29% |
| | 磷酸一铵(MAP,国内) | 元/吨 | 2021-03-12 | 2542 | 95% | 95% | 2561 | 100% | 100% |
| | 磷酸二铵(DAP,国内) | 元/吨 | 2021-03-12 | 3250 | 80% | 77% | 3218 | 84% | 81% |
| | 磷酸二铵(美国海湾) | 美元/吨 | 2021-03-12 | 580 | 100% | 100% | 580 | 100% | 100% |
| | 氯化钾(60%粉,青海) | 元/吨 | 2021-03-12 | 2100 | 21% | 21% | 2085 | 20% | 20% |
| | 氯化钾(温哥华) | 美元/吨 | 2021-03-12 | 217 | 6% | 6% | 217 | 6% | 6% |
| | 硫酸(98%,长三角) | 元/吨 | 2020-12-15 | 175 | 34% | 34% | 175 | 34% | 34% |
| | 硫酸钾(50%,山东) | 元/吨 | 2021-03-12 | 2950 | 45% | 33% | 2880 | 38% | 28% |
| | 复合肥(45%CL,山东) | 元/吨 | 2021-03-12 | 2100 | 50% | 55% | 2075 | 46% | 50% |
| | 尿素-烟煤价差 | 元/吨 | 2021-03-12 | 1142 | 63% | 44% | 1453 | 100% | 99% |
| | 尿素-无烟煤价差 | 元/吨 | 2021-03-12 | 1137 | 63% | 39% | 1453 | 98% | 97% |
| | 尿素-LNG 价差 | 元/吨 | 2021-03-12 | 2054 | 81% | 76% | 2082 | 90% | 87% |
| | 一铵-磷矿石-液氨-硫磺价差 | 元/吨 | 2021-03-12 | -1922 | 48% | 53% | -1895 | 46% | 57% |
| | 二铵-磷矿石-液氨-硫磺价差 | 元/吨 | 2021-03-12 | -1529 | 43% | 53% | -1570 | 39% | 52% |
| 农药 | 甘氨酸(重庆) | 元/吨 | 2021-03-12 | 17000 | 100% | 100% | 17000 | 100% | 100% |
| | 二乙醇胺(国内) | 元/吨 | 2021-03-12 | 9600 | 32% | 12% | 9600 | 29% | 8% |
| | 双氨水(27.5%，国内) | 元/吨 | 2021-03-12 | 976 | 28% | 32% | 975 | 29% | 33% |
| | 草甘膦(95%，国内) | 元/吨 | 2021-03-12 | 30080 | 47% | 45% | 29860 | 47% | 42% |
| | 吡啶(国内) | 元/吨 | 2021-02-25 | 23000 | 27% | 0% | 23000 | 27% | 0% |
| | 草铵膦（95%） | 元/吨 | 2021-03-12 | 180000 | 37% | 89% | 180000 | 36% | 97% |
| | 麦草畏 | 元/吨 | 2021-03-12 | 76000 | 0% | 0% | 76000 | 0% | 0% |
| | 氯氟菊酯(江苏扬农) | 元/吨 | 2021-03-12 | 87500 | 13% | 13% | 87500 | 13% | 13% |
| | 联苯菊酯 | 元/吨 | 2021-03-12 | 210000 | 10% | 10% | 210000 | 10% | 10% |
| | 吡虫啉 | 元/吨 | 2021-03-12 | 117500 | 29% | 29% | 116667 | 28% | 28% |
| | 啶虫脒 | 元/吨 | 2021-03-12 | 120000 | 25% | 25% | 120000 | 25% | 25% |
| | CCMP | 元/吨 | 2021-03-12 | 87500 | 28% | 28% | 87500 | 28% | 28% |
| | 代森锰锌 | 元/吨 | 2021-03-12 | 21583 | 83% | 83% | 21542 | 91% | 91% |
| | 多菌灵(98%,华东) | 元/吨 | 2021-03-12 | 42000 | 100% | 100% | 41833 | 100% | 100% |
| | 百菌清 | 元/吨 | 2021-03-12 | 22000 | 0% | 0% | 22042 | 0% | 0% |
| | 对硝基氯化苯 | 元/吨 | 2021-03-12 | 13733 | 100% | 100% | 13550 | 100% | 100% |
| | 邻硝基氯化苯 | 元/吨 | 2021-03-12 | 11133 | 100% | 100% | 11008 | 100% | 100% |
| 塑料 | 聚碳酸酯 PC(通用，国内) | 元/吨 | 2021-03-12 | 25500 | 51% | 51% | 24550 | 46% | 46% |
| | PMMA(国内现货) | 元/吨 | 2021-03-12 | 19380 | 53% | 51% | 18990 | 50% | 47% |
| | LDPE(薄膜，国内) | 元/吨 | 2021-03-12 | 12090 | 64% | 64% | 12095 | 68% | 68% |
| | LLDPE(7042，国内) | 元/吨 | 2021-03-12 | 9008 | 46% | 46% | 8087 | 28% | 28% |
| | HDPE(中空，国内) | 元/吨 | 2021-03-12 | 8650 | 34% | 34% | 8297 | 24% | 24% |
| | HDPE(拉丝，国内) | 元/吨 | 2021-03-12 | 9150 | 39% | 39% | 9090 | 34% | 34% |
| | HDPE(薄膜，国内) | 元/吨 | 2021-03-12 | 8700 | 34% | 34% | 8288 | 21% | 21% |
| | HDPE(注塑，国内) | 元/吨 | 2021-03-12 | 9780 | 55% | 55% | 9650 | 50% | 50% |
| | PVC(乙烯法,华东) | 元/吨 | 2021-03-11 | 9400 | 98% | 98% | 9319 | 100% | 100% |
| | PVC(电石法,华东) | 元/吨 | 2021-03-11 | 8653 | 91% | 90% | 8549 | 96% | 95% |
| | PP (共聚,国内) | 元/吨 | 2021-03-04 | 9660 | 29% | 29% | 9630 | 27% | 24% |
| | PS(通用，国内) | 元/吨 | 2021-02-25 | 10280 | 46% | 46% | 10430 | 43% | 43% |
| | BOPP(国内) | 元/吨 | 2021-03-12 | 11875 | 80% | 80% | 11013 | 58% | 58% |
| | POM(共聚，国内) | 元/吨 | 2021-02-25 | 16000 | 86% | 85% | 16000 | 87% | 84% |
| | ABS(通用，国内) | 元/吨 | 2021-03-12 | 17420 | 86% | 85% | 17475 | 87% | 85% |
| | PBT(国内) | 元/吨 | 2021-03-12 | 20420 | 67% | 67% | 19560 | 63% | 63% |
| | 环氧树脂(华东) | 元/吨 | 2021-03-12 | 31150 | 100% | 100% | 30950 | 100% | 100% |
| | 不饱和树脂(191#,华东) | 元/吨 | 2021-02-26 | 9760 | 57% | 57% | 9780 | 58% | 58% |
| | DOP(华东) | 元/吨 | 2021-03-12 | 7350 | 21% | 21% | 7304 | 18% | 14% |
| | PC-0.9*双酚 A 价差 | 元/吨 | 2021-03-12 | 3297 | 15% | 15% | 2559 | 7% | 8% |
| | PMMA-MMA 价差 | 元/吨 | 2021-03-12 | 3200 | 53% | 53% | 2775 | 48% | 48% |

| 大类 | 产品 | 单位 | 更新日期 | 本周均价 | 所处历史分位 | 所处历史分位（扣除15-17年） | 本月均价 | 所处历史分位 | 所处历史分位（扣除15-17年） |
|---|---|---|---|---|---|---|---|---|---|
| 橡胶 | 天然橡胶(标准胶 1#,国内) | 元/吨 | 2021-03-12 | 14690 | 16% | 16% | 14815 | 17% | 16% |
| | 丁苯橡胶(1502#,国内) | 元/吨 | 2021-03-10 | 11698 | 6% | 6% | 12896 | 12% | 12% |
| | 顺丁橡胶(国内) | 元/吨 | 2021-03-12 | 13200 | 20% | 20% | 13230 | 21% | 21% |
| | 丁腈橡胶(N41,国内) | 元/吨 | 2021-03-12 | 19340 | 42% | 37% | 19090 | 42% | 35% |
| | 丁基橡胶(1751,国内) | 元/吨 | 2021-03-12 | 16580 | 12% | 12% | 16440 | 11% | 11% |
| | 氯丁橡胶(国内) | 元/吨 | 2021-03-12 | 55820 | 63% | 63% | 55810 | 63% | 63% |
| | SBS(油胶，国内) | 元/吨 | 2021-03-12 | 10940 | 18% | 18% | 10930 | 18% | 18% |
| | 三元乙丙橡胶(J-4045，国内) | 元/吨 | 2021-03-12 | 22980 | 21% | 21% | 22470 | 20% | 20% |
| | 防老剂 4020(华北) | 元/吨 | 2020-05-06 | 23500 | 63% | 62% | 23500 | 64% | 63% |
| | 防老剂 RD(华北) | 元/吨 | 2019-03-11 | 18000 | 79% | 73% | 18000 | 79% | 72% |
| | 促进剂 M(华北) | 元/吨 | 2021-03-12 | 14000 | 7% | 7% | 13500 | 1% | 1% |
| | 炭黑N220 山东 | 元/吨 | 2021-03-12 | 8450 | 93% | 92% | 8450 | 95% | 100% |
| | 炭黑-煤焦油价差 | 元/吨 | 2021-03-12 | 5283 | 61% | 83% | 5263 | 62% | 94% |
| 氯化工 | 萤石粉(湿粉,97) | 元/吨 | 2021-03-12 | 2700 | 65% | 40% | 2700 | 56% | 43% |
| | 氢氟酸(国内) | 元/吨 | 2021-03-12 | 9650 | 41% | 38% | 9676 | 42% | 38% |
| | 二氯甲烷(国内) | 元/吨 | 2021-03-12 | 3762 | 73% | 69% | 3683 | 79% | 75% |
| | 三氯乙烯(国内) | 元/吨 | 2021-03-12 | 3700 | 82% | 81% | 3381 | 77% | 75% |
| | R22(浙江巨化) | 元/吨 | 2021-03-12 | 15000 | 26% | 26% | 15000 | 23% | 23% |
| | R32(浙江巨化) | 元/吨 | 2020-05-20 | 12800 | 8% | 8% | 12800 | 8% | 8% |
| | R125(浙江) | 元/吨 | 2021-03-12 | 28000 | 16% | 32% | 28000 | 18% | 33% |
| | R134a(浙江) | 元/吨 | 2021-03-12 | 19000 | 5% | 5% | 19000 | 10% | 10% |
| | R410a(浙江) | 元/吨 | 2021-03-12 | 18000 | 10% | 15% | 18000 | 10% | 16% |
| | 聚四氟乙烯（浙江巨化） | 元/吨 | 2021-03-12 | 58000 | 54% | 45% | 56750 | 53% | 43% |
| 钛白粉 | 盐酸(31%,国内) | 元/吨 | 2021-02-25 | 350 | 55% | 55% | 350 | 55% | 55% |
| | 钛精矿(>50%，四川) | 元/吨 | 2021-03-12 | 2000 | 79% | 78% | 2000 | 79% | 78% |
| | 金红石(87%,海南) | 元/吨 | 2021-03-12 | 7450 | 100% | 100% | 7450 | 100% | 100% |
| | 金红石(92%,澳洲) | 元/吨 | 2021-03-12 | 10500 | 91% | 89% | 10500 | 91% | 89% |
| | 精四氯化钛（山东） | 元/吨 | 2021-03-12 | 7167 | 64% | 48% | 7158 | 64% | 48% |
| | 海绵钛(>99.6%，国产) | 元/吨 | 2021-03-12 | 66 | 40% | 39% | 66 | 40% | 39% |
| | 钛白粉（金红石型，国内） | 元/吨 | 2021-03-12 | 18400 | 63% | 55% | 18145 | 61% | 53% |
| | 钛白粉（锐钛型，济南裕兴） | 元/吨 | 2021-02-07 | 16500 | 80% | 100% | 16500 | 80% | 100% |
| | 金红石型钛白粉-钛精矿价差 | 元/吨 | 2021-03-12 | 16400 | 71% | 65% | 16145 | 69% | 63% |
| 电子化学品 | 碳酸二甲酯(DMC)(石大胜华) | 元/吨 | 2021-03-12 | 9100 | 50% | 48% | 9160 | 52% | 48% |
| | 金属硅(2202#，云南、福建) | 元/吨 | 2021-03-12 | 15550 | 54% | 52% | 15525 | 55% | 51% |
| | 碳酸锂(工业级99%,四川) | 元/吨 | 2021-03-12 | 81700 | 41% | 41% | 81089 | 42% | 42% |
| | 碳酸锂(电池级,国内) | 元/吨 | 2021-03-12 | 81500 | 30% | 30% | 79800 | 29% | 29% |
| | 单晶硅片（A片八寸，全国） | 元/片 | 2020-12-07 | 2.55 | 0% | 0% | 2.55 | 0% | 0% |
| | 多晶硅片（A片，全国） | 元/片 | 2021-03-04 | 1.18 | 0% | 0% | 1.18 | 0% | 0% |
| | DMC-金属硅-甲醇价差 | 元/吨 | 2021-03-12 | -8982 | 46% | 46% | -10038 | 38% | 38% |
| 其他 | 间苯二酚（国内） | 元/吨 | 2021-02-07 | 86500 | 62% | 62% | 86500 | 61% | 61% |
| 食品与饲料添加剂 | 维生素 A(50 万 IU/g,国产) | 元/千克 | 2021-03-12 | 390 | 22% | 22% | 381 | 22% | 21% |
| | 维生素 B1(98%,国产) | 元/千克 | 2021-03-12 | 185 | 16% | 19% | 185 | 16% | 20% |
| | 维生素 B2(80%,国产) | 元/千克 | 2021-03-12 | 100 | 3% | 3% | 100 | 3% | 3% |
| | 维生素 B3(烟酸)(99%,国产) | 元/千克 | 2021-03-12 | 54 | 51% | 53% | 54 | 50% | 52% |
| | 维生素 B5(泛酸钙)(98%，国产) | 元/千克 | 2021-03-12 | 78 | 4% | 8% | 77 | 4% | 7% |
| | 维生素 B6(98%,国产) | 元/千克 | 2021-03-12 | 128 | 1% | 1% | 128 | 1% | 1% |
| | 维生素 B9(叶酸)(98%,国产) | 元/千克 | 2021-03-12 | 265 | 4% | 11% | 265 | 4% | 14% |
| | 维生素 B12液相1%(国产) | 元/千克 | 2021-03-12 | 180 | 5% | 6% | 180 | 5% | 7% |
| | 维生素 C(97%,国产) | 元/千克 | 2021-03-12 | 53 | 49% | 49% | 53 | 50% | 50% |
| | 维生素 D3(50万 IU/g,国产) | 元/千克 | 2021-03-12 | 140 | 16% | 15% | 138 | 16% | 15% |
| | 维生素 E(50%,国产) | 元/千克 | 2021-03-12 | 81 | 33% | 33% | 80 | 32% | 32% |
| | 维生素 H(生物素)(2%,国产) | 元/千克 | 2021-03-12 | 71 | 7% | 7% | 71 | 6% | 6% |
| | 维生素 K3(MSB96%,国产) | 元/千克 | 2021-03-12 | 73 | 22% | 23% | 73 | 22% | 22% |
| | 赖氨酸(98.5%,江苏) | 元/千克 | 2021-03-11 | 13.13 | 46% | 46% | 13.24 | 48% | 48% |
| | 色氨酸(99%,国产) | 元/千克 | 2021-03-12 | 80 | 20% | 20% | 80 | 20% | 20% |
| | 苏氨酸(平均价) | 元/吨 | 2021-03-12 | 16500 | 41% | 41% | 16500 | 44% | 44% |
| | 固体蛋氨酸(山东) | 元/千克 | 2021-03-11 | 25 | 8% | 8% | 24 | 9% | 9% |
| | 液体蛋氨酸(山东) | 元/千克 | 2021-03-11 | 17.75 | 6% | 6% | 17.59 | 6% | 6% |
| | 三氯蔗糖（安徽） | 万元/吨 | 2021-02-26 | 21 | 0% | 0% | 20.00 | 0% | 0% |
| | 安赛蜜（山东） | 万元/吨 | 2021-02-26 | 5.90 | 87% | 67% | 5.60 | 87% | 67% |
| | 乙醇(普通，山东) | 元/吨 | 2021-03-12 | 7250 | 99% | 99% | 7250 | 100% | 100% |
| 农产品 | 玉米（现货平均价） | 元/吨 | 2021-03-12 | 2983 | 99% | 99% | 2992 | 100% | 100% |
| | 早籼米(标一,安徽批发价) | 元/吨 | 2021-03-11 | 3840 | 73% | 73% | 3840 | 73% | 73% |
| | 白小麦(三等,郑州平均价) | 元/吨 | 2019-11-08 | 2350 | 63% | 66% | 2340 | 62% | 65% |
| | 大豆(国产三等,哈尔滨现货) | 元/吨 | 2021-03-12 | 5660 | 100% | 100% | 5656 | 100% | 100% |

资料来源：wind，百川盈孚，华安证券研究所

## 图表 81 化工行业主要产品价格变化

| 大类 | 产品 | 单位 | 更新日期 | 本周均价 | 上周均价 | 周涨跌幅 | 两周前均价 | 两周涨跌幅 | 上月同期 | 月涨跌幅 |
|---|---|---|---|---|---|---|---|---|---|---|
| 指数 | 中国化工品价格指数 CCPI | - | 2021-03-12 | 5088 | 5060 | 1% | 4899 | 4% | 4444 | 14% |
| | 美元对人民币汇率(中间价) | - | 2021-03-12 | 6.50 | 6.47 | 0% | 6.46 | 1% | 6.45 | 1% |
| | 美元指数 | - | 2021-03-12 | 92 | 91 | 1% | 90 | 2% | 91 | 1% |
| | S&P500 | - | 2021-03-12 | 3884 | 3840 | 1% | 3878 | 0% | 3918 | -1% |
| | 黄金现货价（伦敦） | 美元/盎司 | 2021-03-12 | 1711 | 1720 | -1% | 1794 | -5% | 1835 | -7% |
| | CRB商品价格指数 | - | 2021-03-12 | 493 | 488 | 1% | 487 | 1% | 467 | 6% |
| 原油 | WTI 现货 | 美元/桶 | 2021-03-12 | 65 | 61 | 6% | 63 | 4% | 59 | 11% |
| | Brent 现货 | 美元/桶 | 2021-03-12 | 68 | 66 | 4% | 66 | 3% | 61 | 11% |
| | 美国原油钻井平台数 | 个 | 2021-01-15 | 19.54 | 19.54 | 0% | 19.54 | 0% | 19.54 | 0% |
| 炼油 | 中国 92#汽油(全国VI) | 元/吨 | 2021-03-04 | 6904 | - | | - | | 6253 | 10% |
| | 中国 0#柴油(全国VI) | 元/吨 | 2021-03-04 | 5768 | - | | - | | 5265 | 10% |
| | 新加坡石脑油 FOB | 美元/吨 | 2021-03-11 | 68 | 64 | 5% | 65 | 5% | 61 | 11% |
| | 日本石脑油 CFR | 美元/吨 | 2021-03-12 | 617 | 588 | 5% | 595 | 4% | 554 | 11% |
| | 中东石脑油 FOB | 美元/吨 | 2021-03-12 | 591 | 563 | 5% | 573 | 3% | 535 | 10% |
| | LPG（期货收盘价） | 元/吨 | 2021-03-12 | 3475 | 3314 | 5% | 3464 | 0% | 3485 | 0% |
| | 液化气LPG(全国) | 元/吨 | 2021-03-04 | 3728 | - | | - | | 3821 | -2% |
| | 丙烷(华东冷冻 CFR) | 美元/吨 | 2021-03-12 | 587 | 591 | -1% | 617 | -5% | 600 | -2% |
| | 丁烷(华东冷冻 CFR) | 美元/吨 | 2021-03-12 | 552 | 561 | -2% | 592 | -7% | 580 | -5% |
| | 基础油(150SN,大连石化) | 元/吨 | 2021-03-12 | 6850 | 6010 | 14% | 6010 | 14% | 6010 | 14% |
| | 120#溶剂油(华东) | 元/吨 | 2021-03-12 | 4300 | 4300 | 0% | 4300 | 0% | 4300 | 0% |
| | 混调高硫 180CST(华东) | 元/吨 | 2019-03-11 | 4598 | 4598 | 0% | 4598 | 0% | 4598 | 0% |
| | 58#半炼石蜡(全国) | 元/吨 | 2021-03-04 | 5988 | - | | - | | 5808 | 3% |
| | 重交沥青(华南) | 元/吨 | 2021-03-12 | 3350 | 3265 | 3% | 3120 | 7% | 2961 | 13% |
| | 改性沥青(华南) | 元/吨 | 2021-03-12 | 3950 | 3845 | 3% | 3700 | 7% | 3500 | 13% |
| 天然气 | 美国 Henry Hub 现货 | 美元/MMBtu | 2021-03-12 | 2.59 | 2.78 | -7% | 2.77 | -7% | 3.17 | -18% |
| | 德国 GPL 现货 | 美元/MMBtu | 2020-12-09 | 1.20 | 1.20 | 0% | 1.20 | 0% | 0.97 | 24% |
| | 日本 LNG 现货 | 美元/MMBtu | 2021-03-12 | 6.11 | 5.57 | 10% | 6.15 | -1% | 7.61 | -20% |
| | 中国 LNG 现货(华北) | 美元/MMBtu | 2021-03-12 | 6.10 | 5.57 | 10% | 6.15 | -1% | 7.61 | -20% |
| 煤 | 无烟煤(Q5600,晋城) | 元/吨 | 2021-03-08 | 685 | 665 | 3% | 635 | 8% | 615 | 11% |
| | 烟煤(Q6000,山东滕州) | 元/吨 | 2021-03-08 | 680 | 660 | 3% | 645 | 5% | 635 | 7% |
| | 动力煤(Q5500K,环渤海指数) | 元/吨 | 2021-03-10 | 598 | 596 | 0% | 585 | 2% | 582 | 3% |
| | 焦精煤(晋中平遥) | 元/吨 | 2021-03-08 | 1115 | 1115 | 0% | 1095 | 2% | 1095 | 2% |
| | 煤焦油(国内) | 元/吨 | 2021-02-25 | 3168 | 3160 | 0% | 3160 | 0% | 3182 | 0% |
| | 工业萘(华东) | 元/吨 | 2021-03-12 | 4250 | 5275 | -19% | 4200 | 1% | 3508 | 21% |
| | 焦炭(河北) | 元/吨 | 2021-03-12 | 2490 | 2650 | -6% | 2710 | -8% | 2750 | -9% |
| C1 | 乙二醇(华东) | 元/吨 | 2021-03-11 | 5790 | 6180 | -6% | 6161 | -6% | 4848 | 19% |
| | 液氨(山东) | 元/吨 | 2021-03-11 | 2933 | 2900 | 1% | 2974 | -1% | 2880 | 2% |
| | 尿素(山东) | 元/吨 | 2021-03-12 | 2060 | 2125 | -3% | 2192 | -6% | 2130 | -3% |
| | 三聚氰胺(国内) | 元/吨 | 2021-03-12 | 8312 | 7950 | 5% | 7110 | 17% | 6680 | 24% |
| | 硝酸(98%, 国内) | 元/吨 | 2021-02-25 | 2000 | 2000 | 0% | 2020 | -1% | 2015 | -1% |
| | 硝酸铵(陕西兴化化学) | 元/吨 | 2021-03-12 | 1950 | 1950 | 0% | 1950 | 0% | 1950 | 0% |
| | 甲醇(华东) | 元/吨 | 2021-03-12 | 2532 | 2533 | 0% | 2474 | 2% | 2450 | 3% |
| | DMF(国内) | 元/吨 | 2021-03-12 | 10360 | 10588 | -2% | 10450 | -1% | 10175 | 2% |
| | 醋酸(华东) | 元/吨 | 2021-03-12 | 6440 | 6475 | -1% | 6150 | 5% | 5050 | 28% |
| | 醋酸乙烯(华东) | 元/吨 | 2021-03-12 | 12000 | 11350 | 6% | 10200 | 18% | 8650 | 39% |
| | PVA(1799,四川维尼纶) | 元/吨 | 2021-01-11 | 11900 | 11900 | 0% | 11900 | 0% | 11900 | 0% |
| | 醋酸乙酯(华东) | 元/吨 | 2021-03-12 | 8750 | 8650 | 1% | 8980 | -3% | 7900 | 11% |
| | 醋酸丁酯(华东) | 元/吨 | 2021-03-12 | 13530 | 13450 | 1% | 13580 | 0% | 9458 | 43% |
| | 甲醛(河北) | 元/吨 | 2021-03-12 | 1273 | 1238 | 3% | 1195 | 7% | 1190 | 7% |
| | 甲酸(国内) | 元/吨 | 2021-02-25 | 2625 | 2650 | -1% | 2650 | -1% | 2650 | -1% |
| | 二甲醚(国内) | 元/吨 | 2021-03-12 | 3154 | 3086 | 2% | 3253 | -3% | 3385 | -7% |
| | 乙二醇-乙烯价差 | 元/吨 | 2021-03-12 | -2018 | -1140 | 77% | -94 | 2044% | -644 | 213% |
| | 乙二醇-烟煤价差 | 元/吨 | 2021-03-12 | 3179 | 3123 | 2% | 3157 | 1% | 3038 | 5% |
| | 液氨-烟煤价差 | 元/吨 | 2021-03-12 | 2163 | 2119 | 2% | 2167 | 0% | 2314 | -7% |
| | 尿素-液氨价差 | 元/吨 | 2021-03-12 | -873 | -775 | 13% | -782 | 12% | -750 | 16% |
| | 三聚氰胺-尿素价差 | 元/吨 | 2021-03-12 | 6252 | 5825 | 7% | 4918 | 27% | 4550 | 37% |
| | 硝酸铵-液氨价差 | 元/吨 | 2021-03-12 | -983 | -950 | 3% | -1024 | -4% | -930 | 6% |
| | 甲醇-烟煤价差 | 元/吨 | 2021-03-12 | 1640 | 1605 | 2% | 1619 | 1% | 1487 | 10% |
| | MTO 价差(乙烯/丙烯-甲醇) | 元/吨 | 2021-03-12 | 5908 | 5917 | 0% | 5976 | -1% | 4513 | 31% |
| | MTO 价差(PP/PE-甲醇) | 元/吨 | 2021-03-12 | 7128 | 7067 | 1% | 6976 | 2% | 6350 | 12% |
| | DMF-甲醇-液氨价差 | 元/吨 | 2021-03-12 | 4896 | 5155 | -5% | 5002 | -2% | 4845 | 1% |
| | 醋酸-甲醇价差 | 元/吨 | 2021-03-12 | 3908 | 3942 | -1% | 3676 | 6% | 2600 | 50% |
| | 醋酸乙烯价差 | 元/吨 | 2021-03-12 | -1368 | -845 | 62% | -105 | 1201% | -442 | 210% |
| | 醋酸乙烯-电石价差 | 元/吨 | 2021-03-12 | 7619 | 7287 | 5% | 6193 | 23% | 4909 | 55% |
| | PVA-电石价差 | 元/吨 | 2021-03-12 | 7630 | 7736 | -1% | 7804 | -2% | 8095 | -6% |
| | 二甲醚-甲醇价差 | 元/吨 | 2021-03-12 | 622 | 553 | 12% | 779 | -20% | 935 | -33% |
| C2 | 乙烯(东北亚 CFR) | 美元/吨 | 2021-03-12 | 1201 | 1131 | 6% | 969 | 24% | 851 | 41% |
| | 环氧乙烷(华东) | 元/吨 | 2021-03-12 | 7600 | 7517 | 1% | 7000 | 9% | 6800 | 12% |
| | 减水剂(华东) | 元/吨 | 2021-03-12 | 3150 | 3150 | 0% | 3150 | 0% | 3150 | 0% |
| | 乙烯-石脑油价差 | 美元/吨 | 2021-03-12 | 584 | 543 | 8% | 373 | 56% | 297 | 97% |
| | 乙烯-LPG价差 | 元/吨 | 2021-03-12 | 2592 | 3053 | -15% | 2915 | -11% | 2992 | -13% |
| | 环氧乙烷-乙烯价差 | 元/吨 | 2021-03-12 | -208 | 197 | -206% | 745 | -128% | 1308 | -116% |

| 大类 | 产品 | 单位 | 更新日期 | 本周均价 | 上周均价 | 周涨跌幅 | 两周前均价 | 两周涨跌幅 | 上月同期 | 月涨跌幅 |
|---|---|---|---|---|---|---|---|---|---|---|
| C3 | 丙烷(国内 95%以上) | 元/吨 | 2021-03-12 | 4238 | 4085 | 4% | 4075 | 4% | 4083 | 4% |
| | 丙烯(韩国 FOB) | 美元/吨 | 2021-03-12 | 1125 | 1112 | 1% | 1070 | 5% | 956 | 18% |
| | 丙烯(国内) | 元/吨 | 2021-03-12 | 8440 | 8450 | 0% | 8450 | 0% | 6963 | 21% |
| | 环氧丙烷(华东) | 元/吨 | 2021-03-12 | 19283 | 18750 | 3% | 18433 | 5% | 17500 | 10% |
| | 碳酸二甲酯 DMC(石大胜华) | 元/吨 | 2021-03-12 | 9100 | 9220 | -1% | 8560 | 6% | 7200 | 26% |
| | 丙二醇(华东) | 元/吨 | 2021-03-12 | 16440 | 15540 | 6% | 15490 | 6% | 12700 | 29% |
| | 丙烯酸(华东) | 元/吨 | 2021-03-12 | 11200 | 11050 | 1% | 10520 | 6% | 7925 | 41% |
| | 丙烯酸甲酯(华东) | 元/吨 | 2021-03-12 | 15100 | 14738 | 2% | 12640 | 19% | 10200 | 48% |
| | 丙烯酸乙酯(华东) | 元/吨 | 2021-03-12 | 18000 | 17475 | 3% | 13160 | 37% | 10775 | 67% |
| | 丙烯酸丁酯(华东) | 元/吨 | 2021-03-12 | 19220 | 18925 | 2% | 18540 | 4% | 12263 | 57% |
| | 正丁醇(华东) | 元/吨 | 2021-03-12 | 15220 | 14813 | 3% | 15360 | -1% | 10075 | 51% |
| | 辛醇(华东) | 元/吨 | 2021-03-12 | 15810 | 15988 | -1% | 16440 | -4% | 11300 | 40% |
| | 环氧氯丙烷(华东) | 元/吨 | 2021-03-12 | 11400 | 11400 | 0% | 10840 | 5% | 10450 | 9% |
| | 丙烯腈(华东) | 元/吨 | 2021-03-12 | 16490 | 15880 | 4% | 13930 | 18% | 12150 | 36% |
| | NPG(华东) | 元/吨 | 2021-03-10 | 16225 | 16075 | 1% | 15205 | 7% | 10600 | 53% |
| | 丙烯酰胺(华东) | 元/吨 | 2021-03-12 | 15240 | 14525 | 5% | 13775 | 11% | 13500 | 13% |
| | 合成氨(华北) | 元/吨 | 2021-03-12 | 2946 | 2917 | 1% | 2912 | 1% | 3160 | -7% |
| | 丙烯-1,2*丙烷价差 | 元/吨 | 2021-03-12 | 3354 | 3548 | -5% | 3560 | -6% | 2064 | 63% |
| | 环氧丙烷-丙烯价差 | 元/吨 | 2021-03-12 | 10843 | 10300 | 5% | 9983 | 9% | 10538 | 3% |
| | 碳酸二甲酯/丙二醇联产价差 | 元/吨 | 2021-03-12 | -7340 | -6320 | 16% | -6930 | 6% | -5500 | 33% |
| | 丙烯酸-丙烯价差 | 元/吨 | 2021-03-12 | 2760 | 2600 | 6% | 2070 | 33% | 963 | 187% |
| | 丙烯酸甲酯-丙烯酸价差 | 元/吨 | 2021-03-12 | 3900 | 3688 | 6% | 2120 | 84% | 2275 | 71% |
| | 丙烯酸丁酯-0.59*0.74*1.2*丙烷价差 | 元/吨 | 2021-03-12 | 17000 | 16785 | 1% | 16405 | 4% | 10124 | 68% |
| | 辛醇-丙烯价差 | 元/吨 | 2021-03-12 | 7370 | 7538 | -2% | 7990 | -8% | 4338 | 70% |
| | 丙烯腈-丙烯-合成氨价差 | 元/吨 | 2021-03-12 | 4485 | 2563 | 75% | 1908 | 135% | 1840 | 144% |
| | NPG-丙烯价差 | 元/吨 | 2021-03-12 | 7785 | 7625 | 2% | 6755 | 15% | 3638 | 114% |
| C4 | 碳四原料气(齐鲁石化) | 元/吨 | 2021-03-12 | 4708 | 4300 | 9% | 4200 | 12% | 3707 | 27% |
| | 醚后 C4(燕山石化) | 元/吨 | 2021-03-12 | 4188 | 3780 | 11% | 3688 | 14% | 3187 | 31% |
| | 丁二烯(韩国 FOB) | 美元/吨 | 2021-03-12 | 1053 | 945 | 11% | 860 | 22% | 738 | 43% |
| | 丁二烯(华东) | 元/吨 | 2021-03-12 | 8625 | - | | - | | - | |
| | 丁酮(华东) | 元/吨 | 2021-03-12 | 8400 | 8550 | -2% | 8360 | 0% | 7500 | 12% |
| | 烷基化汽油(华东) | 元/吨 | 2021-03-12 | 5545 | 5170 | 7% | 5045 | 10% | 4475 | 24% |
| | 顺酐(国内) | 元/吨 | 2021-03-12 | 11080 | 11800 | -6% | 11075 | 0% | 8075 | 37% |
| | MTBE(98%，国内) | 元/吨 | 2021-03-12 | 5521 | 5236 | 5% | 4984 | 11% | 4700 | 17% |
| | 李戊四醇(国内) | 元/吨 | 2021-03-12 | 11700 | 11700 | 0% | 11700 | 0% | 11700 | 0% |
| C4 | 异丁烯(山东玉皇) | 元/吨 | 2020-11-17 | 6350 | 6350 | 0% | 6350 | 0% | 6350 | 0% |
| | MAA(国内) | 元/吨 | 2021-03-12 | 22500 | 22375 | 1% | 15000 | 50% | 15000 | 50% |
| | MMA(华东) | 元/吨 | 2021-03-12 | 16180 | 16250 | 0% | 15520 | 4% | 11900 | 36% |
| | 丁二烯-醚后 C4 价差 | 元/吨 | 2021-03-12 | 4845 | | | | | | |
| | 丁酮-醚后 C4 价差 | 元/吨 | 2021-03-12 | 4212 | 4770 | -12% | 4672 | -10% | 4313 | -2% |
| | 烷基化汽油-碳四原料气 | 元/吨 | 2021-03-12 | 837 | 870 | -4% | 845 | -1% | 768 | 9% |
| | 顺酐-碳四原料气价差 | 元/吨 | 2021-03-12 | 6372 | 7500 | -15% | 6875 | -7% | 4368 | 46% |
| | MTBE-混合丁烷*0.64-甲醇*0.36价差 | 元/吨 | 2021-03-12 | 2312 | 2000 | 16% | 1647 | 40% | 1422 | 63% |
| | C3 法 MMA 价差 | 元/吨 | 2021-03-12 | 7740 | 7800 | -1% | 7070 | 9% | 4938 | 57% |
| | C4 法 MMA 价差 | 元/吨 | 2021-03-12 | 11472 | 11950 | -4% | 11320 | 1% | 8193 | 40% |
| C5 | 裂解 C5(扬子石化) | 元/吨 | 2021-03-12 | 4800 | 4700 | 2% | 4340 | 11% | 4100 | 17% |
| | 异戊二烯(国内) | 元/吨 | 2021-02-25 | 9450 | 9200 | 3% | 9200 | 3% | 9200 | 3% |
| | 粗双环戊二烯(山东) | 元/吨 | 2021-03-12 | 4640 | 4080 | 14% | 3700 | 25% | 3700 | 25% |
| 芳烃（C6-8） | 混合芳烃(华东) | 元/吨 | 2021-03-12 | 5420 | 5125 | 6% | 5150 | 5% | 4473 | 21% |
| | 纯苯(华东) | 元/吨 | 2021-03-12 | 6575 | 6585 | 0% | 6535 | 1% | 5425 | 21% |
| | 环己酮(华东) | 元/吨 | 2021-03-12 | 10510 | 10810 | -3% | 10305 | 2% | 7850 | 34% |
| | 己二酸(华东) | 元/吨 | 2021-03-12 | 11167 | 10600 | 5% | 9183 | 22% | 7900 | 41% |
| | 苯乙烯(华东) | 元/吨 | 2021-03-12 | 9335 | 9538 | -2% | 9517 | -2% | 7810 | 20% |
| | 丙酮(华东) | 元/吨 | 2021-03-12 | 9080 | 8740 | 4% | 9010 | 1% | 7650 | 19% |
| | 苯酚(华东) | 元/吨 | 2021-03-12 | 8845 | 8685 | 2% | 8460 | 5% | 6746 | 31% |
| | 双酚 A(华东) | 元/吨 | 2021-03-12 | 24670 | 24200 | 2% | 23650 | 4% | 19200 | 28% |
| | 甲苯(华东) | 元/吨 | 2021-03-12 | 5781 | 5824 | -1% | 5785 | 0% | 4870 | 19% |
| | 二甲苯(溶剂级，华东) | 元/吨 | 2021-03-12 | 5621 | 5515 | 2% | 5560 | 1% | 4885 | 15% |
| | 苯酐(华东) | 元/吨 | 2021-03-12 | 6720 | 7250 | -7% | 7580 | -11% | 6200 | 8% |
| | 己二酸-纯苯-硝酸价差 | 元/吨 | 2021-03-12 | 648 | 257 | 153% | 455 | 42% | 1197 | -46% |
| | 苯乙烯-纯苯-乙烯价差 | 元/吨 | 2021-03-12 | -5048 | -4367 | 16% | -3273 | 54% | -3107 | 62% |
| | 双酚 A-苯酚-丙酮价差 | 元/吨 | 2021-03-12 | 6745 | 6775 | 0% | 6180 | 9% | 4804 | 40% |
| | 苯酐-二甲苯价差 | 元/吨 | 2021-03-12 | 1099 | 1735 | -37% | 2020 | -46% | 1315 | -16% |
| | 苯酐-工业萘价差 | 元/吨 | 2021-03-12 | 3000 | 2305 | 30% | 2500 | 20% | 2232 | 34% |
| 聚氨酯 | 苯胺(华东) | 元/吨 | 2021-03-12 | 12030 | 11180 | 8% | 10558 | 14% | 8400 | 43% |
| | 纯 MDI(华东) | 元/吨 | 2021-03-12 | 27750 | 28250 | -2% | 26042 | 7% | 23000 | 21% |
| | 纯 MDI(进口外盘) | 美元/吨 | 2021-01-27 | 23507 | 24307 | -3% | 25321 | -7% | 28393 | -17% |
| | 聚合 MDI(华东) | 元/吨 | 2021-03-12 | 25508 | 25875 | -1% | 25917 | -2% | 19571 | 30% |
| | 聚合 MDI(进口外盘) | 美元/吨 | 2021-01-29 | 328 | 328 | 0% | 328 | 0% | 328 | 0% |
| | MDI 综合价格(华东) | 元/吨 | 2021-01-29 | 26181 | 26588 | -2% | 25954 | 1% | 20600 | 27% |
| | 液化 MDI(华东) | 元/吨 | 2021-03-12 | 21750 | 21750 | 0% | 21750 | 0% | 21750 | 0% |
| | TDI(华东) | 元/吨 | 2021-03-12 | 17860 | 19225 | -7% | 17540 | 2% | 13875 | 29% |
| | HDI(国内) | 元/吨 | 2021-03-12 | 72700 | - | | 61625 | 18% | 56625 | 28% |
| | IPDI(华东) | 元/吨 | 2021-03-12 | 76000 | 76000 | 0% | 76000 | 0% | 76000 | 0% |
| | 硬泡聚醚(华东) | 元/吨 | 2021-03-12 | 15767 | 15550 | 1% | 15375 | 3% | 14150 | 11% |
| | 软泡聚醚(华东) | 元/吨 | 2021-03-12 | 19600 | 19467 | 1% | 19383 | 1% | 17400 | 13% |
| | 高回弹聚醚(330N,华东) | 元/吨 | 2021-03-12 | 20617 | 20317 | 1% | 20067 | 3% | 17850 | 15% |
| | CASE 聚醚(220/210,华东) | 元/吨 | 2021-03-12 | 21042 | 20817 | 1% | 20583 | 2% | 18550 | 13% |
| | 黏底原液(黏中底,华东) | 元/吨 | 2021-03-12 | 18300 | 17500 | 5% | 16000 | 14% | 16000 | 14% |
| | TPU现货(国内) | 元/吨 | 2021-03-12 | 23800 | 23075 | 3% | 20750 | 15% | 17925 | 33% |
| | 苯胺-纯苯-硝酸价差 | 元/吨 | 2021-03-12 | 2023 | 1190 | 70% | 955 | 112% | 1455 | 39% |
| | 华东纯MDI-0.631*纯苯-1.69*原料煤-1.10*动力煤-0.39*原盐价差 | 元/吨 | 2021-03-12 | 14447 | 15833 | -9% | 14288 | 1% | 13410 | 8% |
| | 华东纯 MDI-纯苯-甲醛价差 | 元/吨 | 2021-03-12 | 19566 | 20678 | -5% | 22652 | -14% | 25871 | -24% |
| | 华东聚合 MDI-苯胺-甲醛价差 | 元/吨 | 2021-03-12 | 12205 | 13458 | -9% | 14163 | -14% | 9981 | 22% |
| | 华东聚合MDI-0.631*纯苯-1.69*原料煤-1.10*动力煤-0.39*原盐价 | 元/吨 | 2021-03-12 | 13123 | 14300 | -8% | 14595 | -10% | 17606 | -25% |
| | 华东 MDI 综合价差(至纯苯) | 元/吨 | 2021-03-12 | 19606 | 20003 | -2% | 19419 | 1% | 15175 | 29% |
| | TDI-1.16*甲苯价差 | 元/吨 | 2021-03-12 | 11154 | 12469 | -11% | 10829 | 3% | 8226 | 36% |
| | 硬泡聚醚-0.8*环氧丙烷价差 | 元/吨 | 2021-03-12 | 340 | 550 | -38% | 628 | -46% | 150 | 127% |

| 大类 | 产品 | 单位 | 更新日期 | 本周均价 | 上周均价 | 周涨跌幅 | 两周前均价 | 两周涨跌幅 | 上月同期 | 月涨跌幅 |
|---|---|---|---|---|---|---|---|---|---|---|
| 化纤 | PX(镇海炼化) | 元/吨 | 2021-03-12 | 6700 | 6700 | 0% | 5846 | 15% | 5300 | 26% |
| | PX(进口 CFR) | 美元/吨 | 2021-03-12 | 855 | 851 | 1% | 855 | 0% | 746 | 15% |
| | PTA(华东) | 元/吨 | 2021-03-11 | 4531 | 4544 | 0% | 4556 | -1% | 3995 | 13% |
| | 聚酯切片(瓶级，华东) | 元/吨 | 2020-12-15 | 5400 | 5295 | 2% | 5120 | 5% | 4870 | 11% |
| | 聚酯切片(半光切片，华东) | 元/吨 | 2020-12-15 | 4725 | 4635 | 2% | 4460 | 6% | 4385 | 8% |
| | 聚酯切片(有光切片，华东) | 元/吨 | 2020-12-15 | 4775 | 4660 | 2% | 4510 | 6% | 4435 | 8% |
| | 聚酯切片(纤维级,华东) | 元/吨 | 2021-03-11 | 6563 | 6525 | 1% | 6275 | 5% | 5413 | 21% |
| | 涤纶短纤(华东) | 元/吨 | 2020-12-15 | 5750 | 5625 | 2% | 5500 | 5% | 5493 | 5% |
| | 涤纶长丝(POY-150D/48F，华东) | 元/吨 | 2021-03-12 | 7960 | 7844 | 1% | 7535 | 6% | 6400 | 24% |
| | 涤纶长丝(DTY-150D/48F，华东) | 元/吨 | 2021-03-12 | 9585 | 9400 | 2% | 9070 | 6% | 8050 | 19% |
| | 涤纶长丝(FDY-150D/96F，华东) | 元/吨 | 2021-03-12 | 8195 | 8050 | 2% | 7670 | 7% | 6513 | 26% |
| | 棉短绒(二道绒，山东) | 元/吨 | 2021-03-11 | 5007 | 4453 | 12% | 4138 | 21% | 4166 | 20% |
| | 粘胶短纤(1.5D,38 毫米) | 元/吨 | 2021-03-12 | 15700 | 15875 | -1% | 15440 | 2% | 13800 | 14% |
| | 粘胶长丝 | 元/吨 | 2021-03-11 | 37000 | 37000 | 0% | 36500 | 1% | 36500 | 1% |
| | 己内酰胺(片状，华东) | 元/吨 | 2021-03-12 | 14400 | 14675 | -2% | 13450 | 7% | 12375 | 16% |
| | 尼龙 6(注塑，德国巴斯夫B3S) | 元/吨 | 2021-03-11 | 27500 | 27500 | 0% | 27500 | 0% | - | |
| | 己二胺(国内) | 元/吨 | 2021-03-12 | 54500 | 49625 | 10% | 47250 | 15% | 45000 | 21% |
| | 尼龙 66(注塑，陶氏杜邦101L) | 元/吨 | 2021-03-04 | 41000 | 41000 | 0% | 41000 | 0% | 41000 | 0% |
| | 腈纶短纤(1.5D,38 毫米) | 元/吨 | 2021-03-11 | 20000 | 18750 | 7% | 18000 | 11% | 17000 | 18% |
| | 聚丙烯酰胺(浙江鑫甬) | 元/吨 | 2021-03-12 | 18000 | 18000 | 0% | 18000 | 0% | 18000 | 0% |
| | BDO(华东) | 元/吨 | 2021-03-12 | 29600 | 30500 | -3% | 29400 | 1% | 17750 | 67% |
| | 四氢呋喃 THF(国产货,华南) | 元/吨 | 2021-03-12 | 37383 | 37300 | 0% | 22467 | 66% | 18500 | 102% |
| | PTMEG(2000,华东) | 元/吨 | 2021-03-12 | 40400 | 37667 | 7% | 31014 | 30% | 23000 | 76% |
| | 氨纶(40D，华东) | 元/吨 | 2021-3-12 | 62500 | 61667 | 1% | 54400 | 15% | 44500 | 40% |
| | PX(华东)-石脑油价差 | 元/吨 | 2021-03-12 | 2692 | 2897 | -7% | 2003 | 34% | 1726 | 56% |
| | PX(进口 CFR)-石脑油价差 | 美元/吨 | 2021-03-12 | 239 | 263 | -9% | 260 | -8% | 193 | 24% |
| | PTA-0.655PX-0.035*HAC价差 | 元/吨 | 2021-03-12 | -83 | -71 | 16% | 512 | -116% | 347 | -124% |
| | PTA-PX(进口 CFR)价差 | 元/吨 | 2021-03-12 | -1028 | -962 | 7% | -965 | 7% | -822 | 25% |
| | PET 瓶级-0.86*0.655*PX-0.34*MEG 价差 | 元/吨 | 2021-03-12 | 1627 | 1561 | 4% | 1412 | 15% | 1192 | 37% |
| | PET 半光-0.86*0.655*PX-0.34*MEG 价差 | 元/吨 | 2021-03-12 | 952 | 901 | 6% | 752 | 27% | 707 | 35% |
| | PET 有光-0.86*0.655*PX-0.34*MEG 价差 | 元/吨 | 2021-03-12 | 1002 | 926 | 8% | 802 | 25% | 757 | 32% |
| | 涤纶短纤-0.86*0.655*PX-0.34*MEG价差 | 元/吨 | 2021-03-12 | 1977 | 1891 | 5% | 1792 | 10% | 1815 | 9% |
| | POY-0.86*0.655*PX-0.34*MEG 价差 | 元/吨 | 2021-03-12 | 2217 | 1968 | 13% | 2147 | 3% | 1766 | 26% |
| | DTY-0.86*0.655*PX-0.34*MEG 价差 | 元/吨 | 2021-03-12 | 3842 | 3525 | 9% | 3682 | 4% | 3416 | 12% |
| | FDY-0.86*0.655*PX-0.34*MEG 价差 | 元/吨 | 2021-03-12 | 2452 | 2175 | 13% | 2282 | 7% | 1879 | 31% |
| | 粘胶长丝-棉短绒-烧碱价差 | 元/吨 | 2021-03-12 | 31533 | 32087 | -2% | 31902 | -1% | 31874 | -1% |
| | 尼龙 6-己内酰胺价差 | 元/吨 | 2021-03-12 | 13100 | 12825 | 2% | 14050 | -7% | | |
| | 尼龙 66-己二酸价差 | 元/吨 | 2021-03-12 | 30400 | 31817 | -4% | 33083 | -8% | 33100 | -8% |
| | 腈纶短纤-丙烯腈价差 | 元/吨 | 2021-03-12 | 3510 | 2870 | 22% | 4070 | -14% | 4850 | -28% |
| | BDO-电石价差 | 元/吨 | 2021-03-12 | 25219 | 26437 | -5% | 25393 | -1% | 14009 | 80% |
| | BDO-顺酐价差 | 元/吨 | 2021-03-12 | 18520 | 18700 | -1% | 18325 | 1% | 9675 | 91% |
| | PTMEG-BDO 价差 | 元/吨 | 2021-03-12 | 10800 | 7167 | 51% | 1614 | 569% | 5250 | 106% |
| | 氨纶-纯 MDI-PTMEG 价差 | 元/吨 | 2021-03-12 | -5650 | -4250 | 33% | -2656 | 113% | -1500 | 277% |
| 氯碱 | 原盐(华东) | 元/吨 | 2021-03-11 | 283 | 283 | 0% | 283 | 0% | 283 | 0% |
| | 电石(全国) | 元/吨 | 2021-03-11 | 4381 | 4063 | 8% | 4007 | 9% | 3741 | 17% |
| | 烧碱(32%离子膜,山东) | 元/吨 | 2021-03-11 | 460 | 460 | 0% | 460 | 0% | 460 | 0% |
| | 液氯(国内) | 元/吨 | 2021-03-12 | 1854 | 1578 | 18% | 933 | 99% | 1213 | 53% |
| | PVC(乙烯法,华东) | 元/吨 | 2021-03-11 | 9400 | 9256 | 2% | 9470 | -1% | 8150 | 15% |
| | PVC(电石法,华东) | 元/吨 | 2021-03-11 | 8653 | 8475 | 2% | 8769 | -1% | 7625 | 13% |
| | PVC 糊树脂(国产皮革料，华东) | 元/吨 | 2021-03-10 | 13425 | 13350 | 1% | 13350 | 1% | 12900 | 4% |
| | 纯碱(轻质,华东) | 元/吨 | 2021-03-12 | 1575 | - | | - | | - | |
| | 纯碱(重质,华东) | 元/吨 | 2021-03-05 | 1750 | - | | - | | - | |
| | PVC-乙烯价差 | 元/吨 | 2021-03-12 | 1592 | 1936 | -18% | 3215 | -50% | 2658 | -40% |
| | PVC-电石价差 | 元/吨 | 2021-03-12 | 4271 | 4412 | -3% | 4762 | -10% | 3884 | 10% |
| | 轻质纯碱-原盐-动力煤价差 | 元/吨 | 2021-03-12 | 427 | 382 | 12% | 340 | 26% | 355 | 20% |
| 化肥 | 尿素(小颗粒，山东) | 元/吨 | 2021-03-12 | 2060 | 2125 | -3% | 2192 | -6% | 2130 | -3% |
| | 尿素(大颗粒,美国海湾) | 美元/吨 | 2021-03-12 | 363 | 352 | 3% | 341 | 6% | 343 | 6% |
| | 氯化铵(湿铵,江苏华昌) | 元/吨 | 2021-03-12 | 680 | 600 | 13% | 600 | 13% | 520 | 31% |
| | 硫酸铵(齐鲁石化) | 元/吨 | 2021-02-23 | 490 | 490 | 0% | 490 | 0% | 490 | 0% |
| | 硫磺(镇江港) | 元/吨 | 2020-12-15 | 885 | 885 | 0% | 879 | 1% | 778 | 14% |
| | 磷酸一铵(MAP,国内) | 元/吨 | 2021-03-12 | 2542 | 2580 | -1% | 2395 | 6% | 2235 | 14% |
| | 磷酸二铵(DAP,国内) | 元/吨 | 2021-03-12 | 3250 | 3170 | 3% | 3080 | 6% | 2823 | 15% |
| | 磷酸二铵(美国海湾) | 美元/吨 | 2021-03-12 | 580 | 580 | 0% | 530 | 9% | 497 | 17% |
| | 氯化钾(60%粉,青海) | 元/吨 | 2021-03-12 | 2100 | 2070 | 1% | 2050 | 2% | 2050 | 2% |
| | 氯化钾(温哥华) | 美元/吨 | 2021-03-12 | 217 | 217 | 0% | 205 | 6% | 205 | 6% |
| | 硫酸(98%,长三角) | 元/吨 | 2020-12-15 | 175 | 175 | 0% | 175 | 0% | 154 | 14% |
| | 硫酸钾(50%,山东) | 元/吨 | 2021-03-12 | 2950 | 2800 | 5% | 2800 | 5% | 2700 | 9% |
| | 复合肥(45%CL,山东) | 元/吨 | 2021-03-12 | 2100 | 2050 | 2% | 2046 | 3% | 1940 | 8% |
| | 尿素-烟煤价差 | 元/吨 | 2021-03-12 | 1142 | 1140 | 0% | 1145 | 0% | 1185 | -4% |
| | 尿素-无烟煤价差 | 元/吨 | 2021-03-12 | 1137 | 1135 | 0% | 1155 | -2% | 1205 | -6% |
| | 尿素-LNG 价差 | 元/吨 | 2021-03-12 | 2054 | 2119 | -3% | 2186 | -6% | 2122 | -3% |
| | 一铵-磷矿石-液氨-硫磺价差 | 元/吨 | 2021-03-12 | -1922 | -1863 | 3% | -1817 | 6% | -1743 | 10% |
| | 二铵-磷矿石-液氨-硫磺价差 | 元/吨 | 2021-03-12 | -1529 | -1436 | 6% | -1385 | 10% | -1298 | 18% |
| 农药 | 甘氨酸(重庆) | 元/吨 | 2021-03-12 | 17000 | 17000 | 0% | 17000 | 0% | 16500 | 3% |
| | 二乙醇胺(国内) | 元/吨 | 2021-03-12 | 9600 | 9600 | 0% | 9600 | 0% | 9600 | 0% |
| | 双氨水(27.5%，国内) | 元/吨 | 2021-03-12 | 976 | 975 | 0% | 1010 | -3% | 1140 | -14% |
| | 草甘膦(95%，国内) | 元/吨 | 2021-03-12 | 30080 | 29600 | 2% | 29400 | 2% | 29400 | 2% |
| | 吡啶咬(国内) | 元/吨 | 2021-02-25 | 23000 | 23000 | 0% | 23000 | 0% | 23000 | 0% |
| | 草铵膦 | 元/吨 | 2021-03-12 | 180000 | 180000 | 0% | 176500 | 2% | 172500 | 4% |
| | 麦草畏 | 元/吨 | 2021-03-12 | 76000 | 76000 | 0% | 76000 | 0% | 76000 | 0% |
| | 氯氰菊酯(江苏扬农) | 元/吨 | 2021-03-12 | 87500 | 87500 | 0% | 87500 | 0% | 87500 | 0% |
| | 联苯菊酯 | 元/吨 | 2021-03-12 | 210000 | 210000 | 0% | 210000 | 0% | 210000 | 0% |
| | 吡虫啉 | 元/吨 | 2021-03-12 | 117500 | 114583 | 3% | 110000 | 7% | 105000 | 12% |
| | 啶虫脒 | 元/吨 | 2021-03-12 | 120000 | 119333 | 1% | 115000 | 4% | 111000 | 8% |
| | CCMP | 元/吨 | 2021-03-12 | 87500 | 87500 | 0% | 87500 | 0% | 87500 | 0% |
| | 代森锰锌 | 元/吨 | 2021-03-12 | 21583 | 21500 | 0% | 21500 | 0% | 21500 | 0% |
| | 多菌灵(98%,华东) | 元/吨 | 2021-03-12 | 42000 | 41333 | 2% | 40000 | 5% | 40000 | 5% |
| | 百菌清 | 元/吨 | 2021-03-12 | 22000 | 22167 | -1% | 22500 | -2% | 23000 | -4% |
| | 对硝基氯化苯 | 元/吨 | 2021-03-12 | 13733 | 13300 | 3% | 12770 | 8% | 12530 | 10% |
| | 邻硝基氯化苯 | 元/吨 | 2021-03-12 | 11133 | 10825 | 3% | 10260 | 9% | 9810 | 13% |

| 大类 | 产品 | 单位 | 更新日期 | 本周均价 | 上周均价 | 周涨跌幅 | 两周前均价 | 两周涨跌幅 | 上月同期 | 月涨跌幅 |
|---|---|---|---|---|---|---|---|---|---|---|
| 塑料 | 聚碳酸酯 PC(通用，国内) | 元/吨 | 2021-03-12 | 25500 | 23450 | 9% | 21450 | 19% | 18800 | 36% |
| | PMMA(国内现货) | 元/吨 | 2021-03-12 | 19380 | 18425 | 5% | 17325 | 12% | 15800 | 23% |
| | LDPE(薄膜，国内) | 元/吨 | 2021-03-12 | 12090 | 12125 | 0% | 11888 | 2% | 10850 | 11% |
| | LLDPE(7042，国内) | 元/吨 | 2021-03-12 | 9008 | - | | - | | 8011 | 12% |
| | HDPE(中空，国内) | 元/吨 | 2021-03-12 | 8650 | 8400 | 3% | 8100 | 7% | 8050 | 7% |
| | HDPE(拉丝，国内) | 元/吨 | 2021-03-12 | 9150 | 9013 | 2% | 8950 | 2% | 8250 | 11% |
| | HDPE(薄膜，国内) | 元/吨 | 2021-03-12 | 8700 | 8300 | 5% | 8100 | 7% | 8000 | 9% |
| | HDPE(注塑，国内) | 元/吨 | 2021-03-12 | 9780 | 9475 | 3% | 8950 | 9% | 8250 | 19% |
| | PVC(乙烯法，华东) | 元/吨 | 2021-03-11 | 9400 | 9256 | 2% | 9470 | -1% | 8150 | 15% |
| | PVC(电石法，华东) | 元/吨 | 2021-03-11 | 8653 | 8475 | 2% | 8769 | -1% | 7625 | 13% |
| | PP (共聚，国内) | 元/吨 | 2021-03-04 | 9660 | 9600 | 1% | 9450 | 2% | 8800 | 10% |
| | PS(通用，国内) | 元/吨 | 2021-02-25 | 10280 | 10650 | -3% | 11000 | -7% | 9200 | 12% |
| | BOPP(国内) | 元/吨 | 2021-03-12 | 11875 | 10825 | 10% | 10650 | 12% | 10600 | 12% |
| | POM(共聚，国内) | 元/吨 | 2021-02-25 | 16000 | 16000 | 0% | 16000 | 0% | 16000 | 0% |
| | ABS(通用，国内) | 元/吨 | 2021-03-12 | 17420 | 17575 | -1% | 17800 | -2% | 16600 | 5% |
| | PBT(国内) | 元/吨 | 2021-03-12 | 20420 | 18750 | 9% | 17000 | 20% | 12375 | 65% |
| | 环氧树脂(华东) | 元/吨 | 2021-03-12 | 31150 | 30750 | 1% | 30360 | 3% | 26250 | 19% |
| | 不饱和树脂(191#，华东) | 元/吨 | 2021-02-26 | 9760 | 9800 | 0% | 9460 | 3% | 8000 | 22% |
| | DOP(华东) | 元/吨 | 2021-03-12 | 7350 | 7350 | 0% | 7350 | 0% | 7350 | 0% |
| | PC-0.9*双酚 A 价差 | 元/吨 | 2021-03-12 | 3297 | 1670 | 97% | 165 | 1898% | 1520 | 117% |
| | PMMA-MMA 价差 | 元/吨 | 2021-03-12 | 3200 | 2175 | 47% | 1805 | 77% | 3900 | -18% |
| 橡胶 | 天然橡胶(标准胶 1#,国内) | 元/吨 | 2021-03-12 | 14690 | 15000 | -2% | 15650 | -6% | 14275 | 3% |
| | 丁苯橡胶(1502#,国内) | 元/吨 | 2021-03-10 | 11698 | 11591 | 1% | 11457 | 2% | 11511 | 2% |
| | 顺丁橡胶(国内) | 元/吨 | 2021-03-12 | 13200 | 13275 | -1% | 12675 | 4% | 11150 | 18% |
| | 丁腈橡胶(N41,国内) | 元/吨 | 2021-03-12 | 19340 | 18800 | 3% | 16525 | 17% | 15500 | 25% |
| | 丁基橡胶(1751,国内) | 元/吨 | 2021-03-12 | 16580 | 16300 | 2% | 15575 | 6% | 15200 | 9% |
| | 氯丁橡胶(国内) | 元/吨 | 2021-03-12 | 55820 | 55800 | 0% | 55825 | 0% | 55900 | 0% |
| | SBS(油胶，国内) | 元/吨 | 2021-03-12 | 10940 | 10900 | 0% | 10425 | 5% | 8800 | 24% |
| | 三元乙丙橡胶(J-4045，国内) | 元/吨 | 2021-03-12 | 22980 | 21900 | 5% | 21275 | 8% | 20700 | 11% |
| | 防老剂 4020(华北) | 元/吨 | 2020-05-06 | 23500 | 23500 | 0% | 23500 | 0% | 23214 | 1% |
| | 防老剂 RD(华北) | 元/吨 | 2019-03-11 | 18000 | 18000 | 0% | 18000 | 0% | 16786 | 7% |
| | 促进剂 M(华北) | 元/吨 | 2021-03-12 | 14000 | 14000 | 0% | 13857 | 1% | 13000 | 8% |
| | 炭黑N220 山东 | 元/吨 | 2021-03-12 | 8450 | 8450 | 0% | 8450 | 0% | 8450 | 0% |
| | 炭黑-煤焦油价差 | 元/吨 | 2021-03-12 | 5283 | 5290 | 0% | 5290 | 0% | 5208 | 1% |
| 氟化工 | 萤石粉(湿粉,97) | 元/吨 | 2021-03-12 | 2700 | 2700 | 0% | 2680 | 1% | 2600 | 4% |
| | 氢氟酸(国内) | 元/吨 | 2021-03-12 | 9650 | 9715 | -1% | 9975 | -3% | 10150 | -5% |
| | 二氯甲烷(国内) | 元/吨 | 2021-03-12 | 3762 | 3593 | 5% | 3343 | 13% | 2875 | 31% |
| | 三氯乙烯(国内) | 元/吨 | 2021-03-12 | 3700 | 3020 | 23% | 2705 | 37% | 2330 | 59% |
| | R22(浙江巨化) | 元/吨 | 2021-03-12 | 15000 | 15000 | 0% | 15000 | 0% | 15000 | 0% |
| | R32(浙江巨化) | 元/吨 | 2020-05-20 | 12800 | 12800 | 0% | 12800 | 0% | 12800 | 0% |
| | R125(浙江) | 元/吨 | 2021-03-12 | 28000 | 28000 | 0% | 28000 | 0% | 28000 | 0% |
| | R134a(浙江) | 元/吨 | 2021-03-12 | 19000 | 19000 | 0% | 19000 | 0% | 19000 | 0% |
| | R410a(浙江) | 元/吨 | 2021-03-12 | 18000 | 18000 | 0% | 18000 | 0% | 18000 | 0% |
| | 聚四氟乙烯（浙江巨化） | 元/吨 | 2021-03-12 | 58000 | 54667 | 6% | 52400 | 11% | 50000 | 16% |
| 钛白粉 | 盐酸(31%,国内) | 元/吨 | 2021-02-25 | 350 | 350 | 0% | 350 | 0% | 350 | 0% |
| | 钛精矿(>50%，四川) | 元/吨 | 2021-03-12 | 2000 | 2000 | 0% | 2000 | 0% | 2000 | 0% |
| | 金红石(87%,海南) | 元/吨 | 2021-03-12 | 7450 | 7450 | 0% | 7410 | 1% | 7250 | 3% |
| | 金红石(92%,澳洲) | 元/吨 | 2021-03-12 | 10500 | 10500 | 0% | 10400 | 1% | 10000 | 5% |
| | 精四氯化钛（山东） | 元/吨 | 2021-03-12 | 7167 | 7150 | 0% | 7120 | 1% | 7000 | 2% |
| | 海绵钛(>99.6%，国产) | 元/吨 | 2021-03-12 | 66 | 66 | 0% | 66 | 0% | 66 | 0% |
| | 钛白粉（金红石型，国内） | 元/吨 | 2021-03-12 | 18400 | 17813 | 3% | 17400 | 6% | 16788 | 10% |
| | 钛白粉（锐钛型，济南裕兴） | 元/吨 | 2021-02-07 | 16500 | 16500 | 0% | 16000 | 3% | 16000 | 3% |
| | 金红石型钛白粉-钛精矿价差 | 元/吨 | 2021-03-12 | 16400 | 15813 | 4% | 15400 | 6% | 14788 | 11% |
| 电子化学品 | 碳酸二甲酯(DMC)(石大胜华) | 元/吨 | 2021-03-12 | 9100 | 9220 | -1% | 8560 | 6% | 7200 | 26% |
| | 金属硅(2202#，云南、福建) | 元/吨 | 2021-03-12 | 15550 | 15500 | 0% | 15280 | 2% | 15000 | 4% |
| | 碳酸锂(工业级99%,四川) | 元/吨 | 2021-03-12 | 81700 | 80325 | 2% | 74700 | 9% | 70200 | 16% |
| | 碳酸锂(电池级,国内) | 元/吨 | 2021-03-12 | 81500 | 77625 | 5% | 74125 | 10% | 71500 | 14% |
| | 单晶硅片（A片八寸，全国） | 元/片 | 2020-12-07 | 2.55 | 2.55 | 0% | 2.55 | 0% | 2.56 | 0% |
| | 多晶硅片（A片，全国） | 元/片 | 2021-03-04 | 1.18 | 1.18 | 0% | 1.18 | 0% | 1.18 | 0% |
| | DMC-金属硅-甲醇价差 | 元/吨 | 2021-03-12 | -8982 | -8813 | 2% | -9194 | -2% | -10250 | -12% |
| 其他 | 间苯二酚（国内） | 元/吨 | 2021-02-07 | 86500 | 86500 | 0% | 86500 | 0% | 86560 | 0% |
| 食品与饲料添加剂 | 维生素 A(50 万 IU/g,国产) | 元/千克 | 2021-03-12 | 390 | 372 | 5% | 353 | 10% | - | |
| | 维生素 B1(98%,国产) | 元/千克 | 2021-03-12 | 185 | 185 | 0% | 182 | 2% | - | |
| | 维生素 B2(80%,国产) | 元/千克 | 2021-03-12 | 100 | 100 | 0% | 100 | 0% | - | |
| | 维生素 B3(烟酸)(99%,国产) | 元/千克 | 2021-03-12 | 54 | 54 | 0% | 53 | 1% | - | |
| | 维生素 B5(泛酸钙)(98%，国产) | 元/千克 | 2021-03-12 | 78 | 76 | 2% | 70 | 11% | - | |
| | 维生素 B6(98%,国产) | 元/千克 | 2021-03-12 | 128 | 128 | 0% | 128 | 0% | - | |
| | 维生素 B9(叶酸)(98%,国产) | 元/千克 | 2021-03-12 | 265 | 265 | 0% | 247 | 7% | - | |
| | 维生素 B12(液相1%(国产) | 元/千克 | 2021-03-12 | 180 | 180 | 0% | 180 | 0% | - | |
| | 维生素 C(97%,国产) | 元/千克 | 2021-03-12 | 53 | 53 | 0% | 53 | 0% | - | |
| | 维生素 D3(50万 IU/g,国产) | 元/千克 | 2021-03-12 | 140 | 136 | 3% | 130 | 8% | - | |
| | 维生素 E(50%,国产) | 元/千克 | 2021-03-12 | 81 | 79 | 3% | 75 | 9% | - | |
| | 维生素 H(生物素)(2%,国产) | 元/千克 | 2021-03-12 | 71 | 70 | 1% | 67 | 6% | - | |
| | 维生素 K3(MSB96%,国产) | 元/千克 | 2021-03-12 | 73 | 73 | 0% | 72 | 1% | - | |
| | 柚氨酸(98.5%,江苏) | 元/千克 | 2021-03-11 | 13.13 | 13.35 | -2% | 13 | -2% | - | |
| | 色氨酸(99%,国产) | 元/千克 | 2021-03-12 | 80 | 80 | -1% | 76 | 4% | - | |
| | 苏氨酸(平均价) | 元/吨 | 2021-03-12 | 16500 | 16500 | 0% | 16500 | 0% | 15583 | 6% |
| | 固体蛋氨酸(山东) | 元/千克 | 2021-03-11 | 25 | 24 | 1% | 22 | 12% | - | |
| | 液体蛋氨酸(山东) | 元/千克 | 2021-03-11 | 17.75 | 17.34 | 2% | 16.03 | 11% | - | |
| | 三氯蔗糖（安徽） | 万元/吨 | 2021-02-26 | 20 | 20 | 0% | 20 | 0% | 20 | 0% |
| | 安赛蜜（山东） | 万元/吨 | 2021-02-26 | 5.60 | 5.60 | 0% | 5.60 | 0% | 5.60 | 0% |
| | 乙醇(普通，山东) | 元/吨 | 2021-03-12 | 7250 | 7250 | 0% | 7250 | 0% | 7150 | 1% |
| 农产品 | 玉米（现货平均价） | 元/吨 | 2021-03-12 | 2983 | 3000 | -1% | 2993 | 0% | 2988 | 0% |
| | 早籼米(标一,安徽批发价) | 元/吨 | 2021-03-11 | 3840 | 3840 | 0% | 3840 | 0% | - | |
| | 白小麦(三等,郑州平均价) | 元/吨 | 2019-11-08 | 2350 | 2350 | 0% | 2350 | 0% | 2350 | 0% |
| | 大豆(国产三等,哈尔滨现货) | 元/吨 | 2021-03-12 | 5660 | 5650 | 0% | 5525 | 2% | 5420 | 4% |

资料来源：wind，百川盈孚，华安证券研究所

图表 82 化工行业价格周环比涨跌幅前十产品统计

| 涨幅前十 | 产品 | 单位 | 更新日期 | 本周均价 | 上周均价 | 周涨幅 | 所处历史分位 | 所处历史分位（扣除15-17年） |
|---|---|---|---|---|---|---|---|---|
| 1 | 三氯乙烯(国内) | 元/吨 | 2021-03-12 | 3700 | 3020 | 23% | 82% | 81% |
| 2 | 液氯(国内) | 元/吨 | 2021-03-12 | 1854 | 1578 | 18% | 78% | 78% |
| 3 | 基础油(150SN,大连石化) | 元/吨 | 2021-03-12 | 6850 | 6010 | 14% | 25% | 18% |
| 4 | 粗双环戊二烯(山东) | 元/吨 | 2021-03-12 | 4640 | 4080 | 14% | 24% | 17% |
| 5 | 氯化铵(湿铵,江苏华昌) | 元/吨 | 2021-03-12 | 680 | 600 | 13% | 73% | 73% |
| 6 | 棉短绒(二道绒,山东) | 元/吨 | 2021-03-11 | 5007 | 4453 | 12% | 60% | 99% |
| 7 | 丁二烯(韩国 FOB) | 美元/吨 | 2021-03-12 | 1053 | 945 | 11% | 18% | 18% |
| 8 | 醚后 C4(燕山石化) | 元/吨 | 2021-03-12 | 4188 | 3780 | 11% | 37% | 37% |
| 9 | 己二胺(国内) | 元/吨 | 2021-03-12 | 54500 | 49625 | 10% | 55% | 55% |
| 10 | BOPP(国内) | 元/吨 | 2021-03-12 | 11875 | 10825 | 10% | 80% | 80% |
| **跌幅前十** | **产品** | **单位** | **更新日期** | **本周均价** | **上周均价** | **周跌幅** | **所处历史分位** | **所处历史分位（扣除15-17年）** |
| 1 | 工业萘(华东) | 元/吨 | 2021-03-12 | 4250 | 5275 | -19% | 28% | 25% |
| 2 | 苯酐(华东) | 元/吨 | 2021-03-12 | 6720 | 7250 | -7% | 38% | 38% |
| 3 | TDI(华东) | 元/吨 | 2021-03-12 | 17860 | 19225 | -7% | 22% | 26% |
| 4 | 美国 Henry Hub 现货 | 美元/MMBtu | 2021-03-12 | 2.59 | 2.78 | -7% | 8% | 8% |
| 5 | 乙二醇(华东) | 元/吨 | 2021-03-11 | 5790 | 6180 | -6% | 45% | 45% |
| 6 | 顺酐(国内) | 元/吨 | 2021-03-12 | 11080 | 11800 | -6% | 71% | 79% |
| 7 | 焦炭(河北) | 元/吨 | 2021-03-12 | 2490 | 2650 | -6% | 87% | 85% |
| 8 | PS(通用，国内) | 元/吨 | 2021-02-25 | 10280 | 10650 | -3% | 46% | 46% |
| 9 | 纯 MDI(进口外盘) | 美元/吨 | 2021-01-27 | 23507 | 24307 | -3% | 73% | 73% |
| 10 | 尿素(山东) | 元/吨 | 2021-03-12 | 2060 | 2125 | -3% | 87% | 82% |

资料来源：wind，百川盈孚，华安证券研究所

图表 83 化工行业价格月环比涨跌幅前十产品统计

| 涨幅前十 | 产品 | 单位 | 更新日期 | 本周均价 | 上月同期 | 月涨幅 | 所处历史分位 | 所处历史分位（扣除15-17年） |
|---|---|---|---|---|---|---|---|---|
| 1 | 四氢呋喃 THF(国产货,华南) | 元/吨 | 2021-03-12 | 37383 | 18500 | 102% | 100% | 100% |
| 2 | PTMEG(2000,华东) | 元/吨 | 2021-03-12 | 40400 | 23000 | 76% | 100% | 100% |
| 3 | 丙烯酸乙酯(华东) | 元/吨 | 2021-03-12 | 18000 | 10775 | 67% | 100% | 100% |
| 4 | BDO(华东) | 元/吨 | 2021-03-12 | 29600 | 17750 | 67% | 100% | 100% |
| 5 | PBT(国内) | 元/吨 | 2021-03-12 | 20420 | 12375 | 65% | 63% | 63% |
| 6 | 三氯乙烯(国内) | 元/吨 | 2021-03-12 | 3700 | 2330 | 59% | 77% | 75% |
| 7 | 丙烯酸丁酯(华东) | 元/吨 | 2021-03-12 | 19220 | 12263 | 57% | 100% | 100% |
| 8 | NPG(华东) | 元/吨 | 2021-03-10 | 16225 | 10600 | 53% | 97% | 100% |
| 9 | 液氯(国内) | 元/吨 | 2021-03-12 | 1854 | 1213 | 53% | 76% | 76% |
| 10 | 正丁醇(华东) | 元/吨 | 2021-03-12 | 15220 | 10075 | 51% | 100% | 100% |
| **跌幅前十** | **产品** | **单位** | **更新日期** | **本周均价** | **上月同期** | **月跌幅** | **所处历史分位** | **所处历史分位（扣除15-17年）** |
| 1 | 中国 LNG 现货(华北) | 美元/MMBtu | 2021-03-12 | 6.10 | 7.61 | -20% | 24% | 24% |
| 2 | 日本 LNG 现货 | 美元/MMBtu | 2021-03-12 | 6.11 | 7.61 | -20% | 24% | 24% |
| 3 | 美国 Henry Hub 现货 | 美元/MMBtu | 2021-03-12 | 2.59 | 3.17 | -18% | 24% | 24% |
| 4 | 纯 MDI(进口外盘) | 美元/吨 | 2021-01-27 | 23507 | 28393 | -17% | 7% | 7% |
| 5 | 双氧水(27.5%，国内) | 元/吨 | 2021-03-12 | 976 | 1140 | -14% | 29% | 33% |
| 6 | 焦炭(河北) | 元/吨 | 2021-03-12 | 2490 | 2750 | -9% | 90% | 88% |
| 7 | 二甲醚(国内) | 元/吨 | 2021-03-12 | 3154 | 3385 | -7% | 31% | 31% |
| 8 | 黄金现货价（伦敦） | 美元/盎司 | 2021-03-12 | 1711 | 1835 | -7% | 72% | 71% |
| 9 | 氢氟酸(国内) | 元/吨 | 2021-03-12 | 9650 | 10150 | -5% | 42% | 38% |
| 10 | 丁烷(华东冷冻 CFR) | 美元/吨 | 2021-03-12 | 552 | 580 | -5% | 31% | 30% |

资料来源：wind，百川盈孚，华安证券研究所

# 4 风险提示

政策扰动，技术扩散，新技术突破，全球知识产权争端，全球贸易争端，碳排放趋严带来抢上产能风险，油价大幅下跌风险，经济大幅下滑风险。

## 分析师与研究助理简介

**分析师：**刘万鹏，德克萨斯大学奥斯汀分校机械硕士，天津大学化工学士，2 年化工战略规划经验，4 年化工卖方研究经验；2019 年“金麒麟”化工行业新锐分析师第一名；2019 年“新财富”化工行业团队入围。

**联系人：**曾祥钊，中国科学院化工硕士，清华大学化工学士。

## 重要声明

**分析师声明**

本报告署名分析师具有中国证券业协会授予的证券投资咨询执业资格，以勤勉的执业态度、专业审慎的研究方法，使用合法合规的信息，独立、客观地出具本报告，本报告所采用的数据和信息均来自市场公开信息，本人对这些信息的准确性或完整性不做任何保证，也不保证所包含的信息和建议不会发生任何变更。报告中的信息和意见仅供参考。本人过去不曾与、现在不与、未来也将不会因本报告中的具体推荐意见或观点而直接或间接收任何形式的补偿，分析结论不受任何第三方的授意或影响，特此声明。

**免责声明**

华安证券股份有限公司经中国证券监督管理委员会批准，已具备证券投资咨询业务资格。本报告中的信息均来源于合规渠道，华安证券研究所力求准确、可靠，但对这些信息的准确性及完整性均不做任何保证。在任何情况下，本报告中的信息或表述的意见均不构成对任何人的投资建议。在任何情况下，本公司、本公司员工或者关联机构不承诺投资者一定获利，不与投资者分享投资收益，也不对任何人因使用本报告中的任何内容所引致的任何损失负任何责任。投资者务必注意，其据此做出的任何投资决策与本公司、本公司员工或者关联机构无关。华安证券及其所属关联机构可能会持有报告中提到的公司所发行的证券并进行交易，还可能为这些公司提供投资银行服务或其他服务。

本报告仅向特定客户传送，未经华安证券研究所书面授权，本研究报告的任何部分均不得以任何方式制作任何形式的拷贝、复印件或复制品，或再次分发给任何其他人，或以任何侵犯本公司版权的其他方式使用。如欲引用或转载本文内容，务必联络华安证券研究所并获得许可，并需注明出处为华安证券研究所，且不得对本文进行有悖原意的引用和删改。如未经本公司授权，私自转载或者转发本报告，所引起的一切后果及法律责任由私自转载或转发者承担。本公司并保留追究其法律责任的权利。

## 投资评级说明

以本报告发布之日起 6 个月内，证券（或行业指数）相对于同期沪深 300 指数的涨跌幅为标准，定义如下：

**行业评级体系**

增持—未来 6 个月的投资收益率领先沪深 300 指数 5%以上；

中性—未来 6 个月的投资收益率与沪深 300 指数的变动幅度相差-5%至 5%；

减持—未来 6 个月的投资收益率落后沪深 300 指数 5%以上；

**公司评级体系**

买入—未来 6-12 个月的投资收益率领先市场基准指数 15%以上；

增持—未来 6-12 个月的投资收益率领先市场基准指数 5%至 15%；

中性—未来 6-12 个月的投资收益率与市场基准指数的变动幅度相差-5%至 5%；

减持—未来 6-12 个月的投资收益率落后市场基准指数 5%至；

卖出—未来 6-12 个月的投资收益率落后市场基准指数 15%以上；

无评级—因无法获取必要的资料，或者公司面临无法预见结果的重大不确定性事件，或者其他原因，致使无法给出明确的投资评级。市场基准指数为沪深 300 指数。