清科研究中心

清科数据：2 月投资逾 600 亿，浙江、广东新备案基金数量过百

韩春玉 张荟 2021. 3

清科数据：2 月投资逾 600 亿，浙江、广东新备案基金数量过百

2021-03-12 清科研究中心

2 月私募股权市场一览

- 157 支基金发生募集，披露募集金额 338.17 亿人民币
- 新备案股权、创投类基金近 600 支，其中浙江、广东新备案数量均超百支
- 310 起投资案例共投出超 600 亿人民币，金额环比小幅下降
- 北京地区企业最吸金，生物技术/医疗健康、IT、互联网、半导体及电子设备仍持续为投资热门领域

募资分析

根据清科研究中心旗下私募通统计显示：2021 年 2 月国内股权投资募资市场共计 157 支基金发生募集，数量同比上升 106.6%，环比下降 36.2%；披露募集金额的 155 支基金共募集 338.17 亿人民币，同比上升 10.1%，环比下降 57.4%。新设立基金共计 60 支，数量环比下降 30.2%；披露目标规模的新设立基金 28 支，计划募资 719.81 亿人民币。

图 1 2020 年 2 月至 2021 年 2 月基金新募集情况月度走势图



来源：私募通 2021.3 www.pedata.cn

图 2 2020 年 2 月至 2021 年 2 月基金设立情况月度走势图

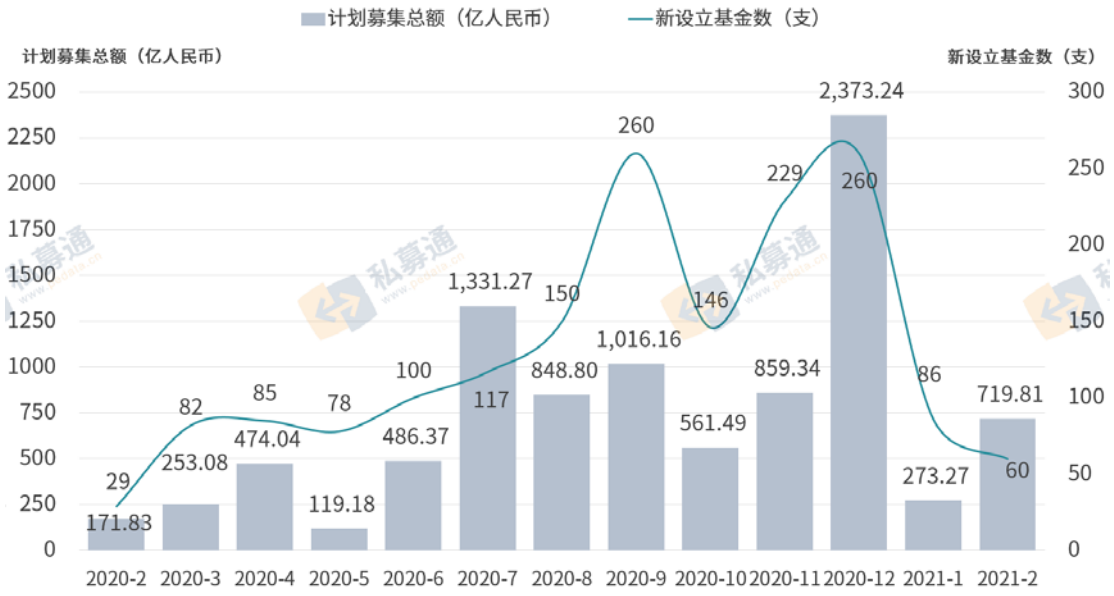

来源：私募通 2021.3 www.pedata.cn

2 月新募集基金数量与规模环比持续下降

从基金币种来看，2 月新募集的基金中，人民币基金与外币基金表现相当，基金数量与规模持续下降。

表 1 2021 年 2 月新募集基金募资币种统计表

币种	新募集基金总数（支）	比例	新募集基金（披露金额）	新增资本量（百万人民币）	比例	平均新增资本量（百万人民币）
人民币	152	96.8%	150	23,728.11	70.2%	158.19
外币	5	3.2%	5	10,089.08	29.8%	2,017.82
总计	**157**	**100.0%**	**155**	**33,817.19**	**100.0%**	**218.18**

来源：私募通 2021.3 www.pedata.cn

从基金类型来看，成长基金在数量与金额规模上仍保持绝对优势，共新募集 83 支基金，占比达到 52.9%，募集金额 159.12 亿人民币。

图 3 2021 年 2 月新募集基金类型统计图

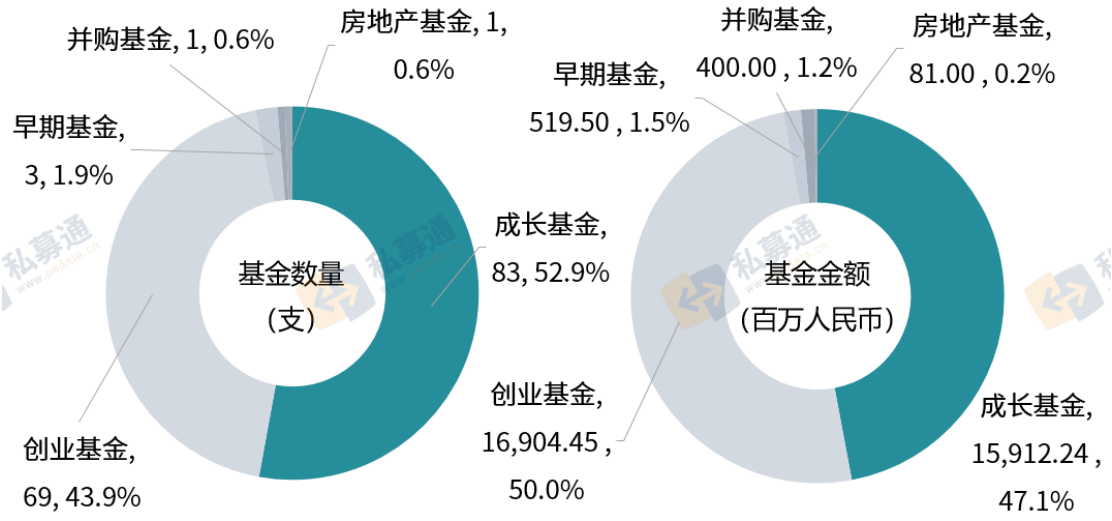

来源：私募通 2021.3 www.pedata.cn

2 月募集金额在 10 亿元及以上的大额基金共计 9 支，募资约 186.86 亿人民币，占总募集金额的 55.3%。

表 2 2021 年 2 月部分大额募资案例

基金名称	管理机构	新增资本量（百万人民币）	投资方向
LAV Fund VI, L.P.	礼来亚洲风险投资基金	5,826.24	医疗健康
LAV Fund VI Opportunities, L.P.	礼来亚洲风险投资基金	2,913.12	医疗健康
天津民朴紫荆股权投资基金合伙企业（有限合伙）	深圳市人民厚朴私募股权投资有限公司	2,001.00	N/A
深圳高瓴恒祺股权投资基金合伙企业（有限合伙）	珠海高瓴股权投资管理有限公司	1,150.00	N/A
上海高瓴辰钧股权投资合伙企业（有限合伙）	珠海高瓴股权投资管理有限公司	1,130.00	N/A
绵阳虹科光电股权投资合伙企业（有限合伙）	绵阳科发股权投资基金管理有限公司	1,115.00	N/A
宁波德悦高鹏股权投资合伙企业（有限合伙）	新余高鹏资本投资管理合伙企业（有限合伙）	1,050.00	N/A
江苏聿泉邦裕产业投资基金（有限合伙）	北京嘉华汇金投资管理有限公司	1,000.00	生猪养殖、饲料

来源：私募通 2021.3 www.pedata.cn

2 月新设立基金仍以成长基金和创业基金为主

从基金币种来看，2 月新设立基金以人民币基金为主，披露规模的 27 支基金计划募集 332.12 亿人民币，平均目标规模为 12.30 亿人民币。

表 3 2021 年 2 月新设立基金类型统计表

币种	新设立基金总数（支）	比例	新设立基金（披露金额）	目标募集资本量（百万人民币）	比例	平均目标规模资本量（百万人民币）
人民币	59	98.3%	27	33,212.31	46.1%	1230.09
外币	1	1.7%	1	38,769.00	53.9%	38769.00
总计	**60**	**100.0%**	**28**	**71,981.31**	**100.0%**	**2570.76**

来源：私募通 2021.3 www.pedata.cn

从基金类型来看，2 月新设立基金仍以成长基金和创业基金为主，其中总规模 100 亿元的君联资本六期人民币综合成长基金在相城区正式签约落地。君联资本是联想控股旗下独立的专业风险投资公司，核心业务定位于初创期风险投资和扩展期成长投资，重点关注中国的创新与成长机会。

图 4 2021 年 2 月新设立基金类型统计表

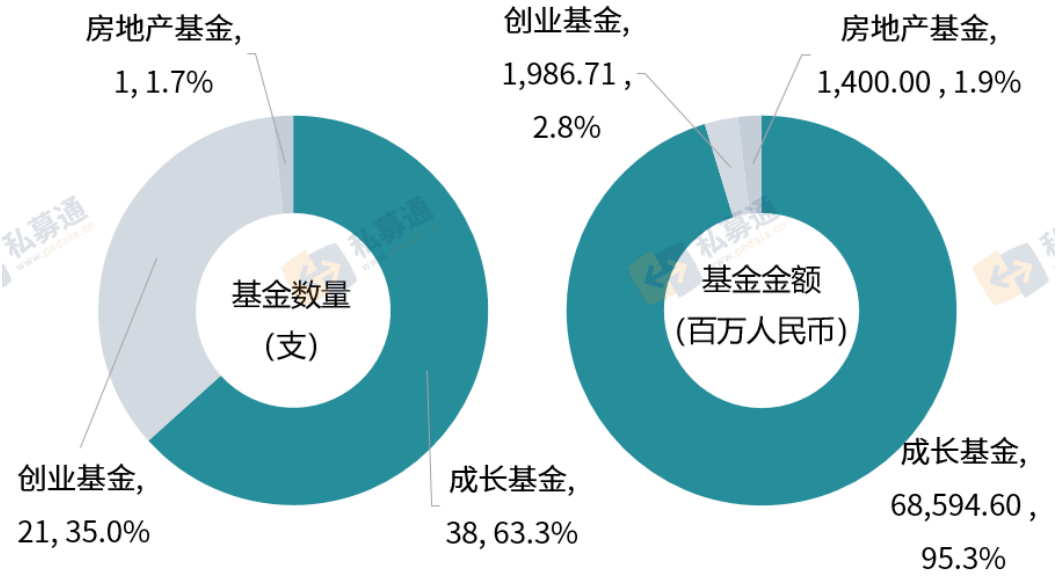

来源：私募通 2021.3 www.pedata.cn

2 月新备案基金集中在浙江、广东及山东等地区

2021 年 2 月新备案基金[1]共计 592 支，数量环比上升 10.7%。新登记基金管理人[2]共计 35 家，数量环比下降 32.7%；注销基金管理人共计 12 家。

[1]备案基金根据公开信息进行整理，只统计公司制、合伙制的股权类、创投类基金部分
[2]基金管理人根据公开信息进行整理，只统计私募股权、创业投资基金管理人部分

图 5 2020 年 2 月至 2021 年 2 月基金备案情况月度走势图



来源：私募通 2021.3 www.pedata.cn

图 6 2020 年 2 月至 2021 年 2 月基金管理人登记注销情况月度走势图



来源：私募通 2021.3 www.pedata.cn

2021 年 2 月新备案基金集中在浙江、广东及山东等地区，其中浙江、广东新备案基金数量均超百支。

图 7 2021 年 2 月备案基金数量分布情况（按注册地分布）

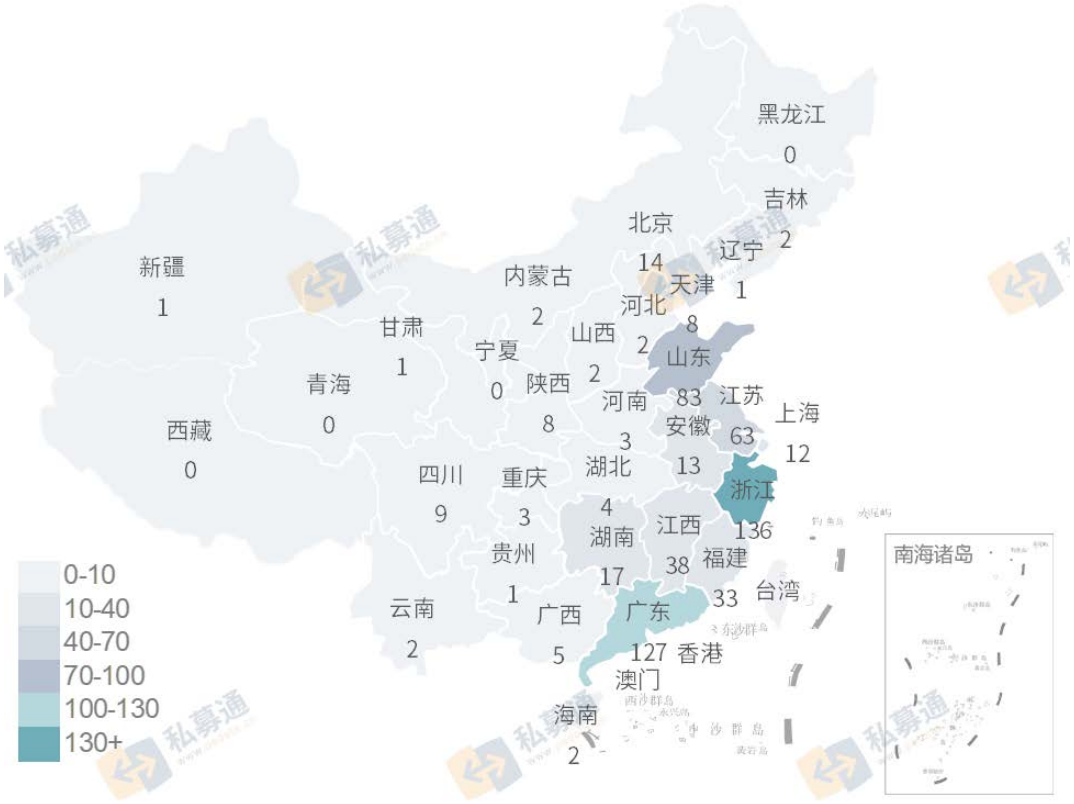

来源：私募通 2021.3 www.pedata.cn

投资分析

根据清科旗下私募通数据统计，2021 年 2 月 VC/PE 市场共发生 310 起投资案例，环比下降 7.7%；总投资金额为 636.18 亿人民币，环比下降 12.5%。

本月发生 16 起 10 亿级以上的投资事件

根据清科旗下私募通数据统计，本月中国股权投资市场投资在 1 亿到 10 亿人民币之间的投资事件数量最为集中，共发生 106 起，占总投资案例数量的 39.4%；投资金额在 10 亿人民币以上的投资事件金额占比最大，总共有 16 起投资案例，共涉及投资金额 363.89 亿人民币，占总投资金额的 57.2%。

图 8　2021 年 2 月投资规模分布

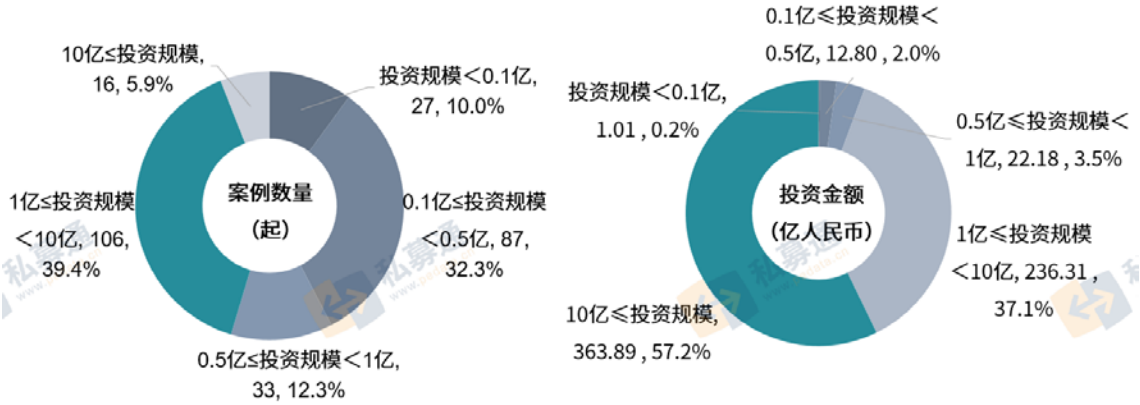

来源：私募通 2021.3　　www.pedata.cn

生物技术/医疗健康行业案例数与投资金额均列榜首

根据清科旗下私募通数据统计，从 2 月 VC/PE 市场投资案例数量上来看，排名前五的行业有：生物技术/医疗健康、IT、互联网、半导体及电子设备、机械制造，总共有 240 起投资案例，占比 77.4%。投资案例数 TOP10 行业投资主要分布在 A 轮、B 轮、天使轮，其中 A 轮共发生 83 起，排名第一；B 轮排名第二，共发生 60 起；排名第三的是天使轮，共发生 36 起。

表 4　2021 年 2 月中国 VC/PE 市场 TOP10 行业与轮次案例数统计

行业 \ 轮次	天使轮	Pre-A	A轮	B轮	C轮	D轮	E及E轮之后	新三板定增	上市定增	总计
生物技术/医疗健康	7	7	22	21	11	2	8	1	3	82
IT	7	10	28	21	5	3	2	4	1	81
互联网	10	2	11	6	3		2			34
半导体及电子设备	2	4	7	5	4		5	2	3	32
机械制造		1	2				3	2	3	11
化工原料及加工		1	3	1			1	3	1	10
金融	1	1	3	4						9
连锁及零售	3		4	2						9
食品&饮料	4	2			1			1		8
娱乐传媒	2	1	3							6
其他		2	7	6	1	1	2	5	4	28
总计	36	31	90	66	25	6	23	18	15	310

来源：私募通 2021.3　　www.pedata.cn

根据清科旗下私募通数据统计，从 2 月 VC/PE 市场投资金额上来看，排名前五的行业有：生物技术/医疗健康、互联网、半导体及电子设备、IT、机械制造，总共涉及投资金额 533.46 亿人民币。从 TOP10 行业所涉及的投资金额来看，主要分布在 E 及 E 轮之后、A 轮、B 轮，其中 E 及 E 轮之后涉及投资金额 217.98 亿人民币，位居首位，典型案例为：快手于上市当天获得 24.5 亿美元基石投资；A 轮涉及投资金额 147.17 亿人民币，排名第二，典型案例为：蜂巢能源完成 35 亿元 A 轮融资；排名第三的是 B 轮，涉及投资金额 77.80 亿人民币。

表 5　2021 年 2 月中国 VC/PE 市场 TOP10 行业与轮次投资金额统计

行业 \ 轮次	天使轮	Pre-A	A轮	B轮	C轮	D轮	E及E轮之后	新三板定增	上市定增	金额总计(亿人民币)
生物技术/医疗健康	1.73	1.99	23.73	38.14	39.50	4.82	73.32	0.30	3.00	186.54
互联网	0.51	0.76	27.89	6.64	2.05		66.98			104.84
半导体及电子设备	0.10	6.61	38.61	1.90	22.63		14.54	0.32	1.91	86.62
IT	0.51	3.51	24.93	20.63	10.83	2.00		4.02	13.20	79.64
机械制造		0.10	0.20				38.73	0.29	36.50	75.82
汽车		1.00	24.05	1.00		6.90			0.65	33.60
物流							19.41			19.41
化工原料及加工		0.17	1.30	2.00			5.00	1.42	0.15	10.03
能源及矿产			6.45					0.15	1.60	8.20
电信及增值业务				7.47						7.47
其他	1.14	0.88	5.35	9.56	1.49	0.00	0.25	3.72	1.60	24.00
金额总计(亿人民币)	3.99	15.02	152.52	87.36	76.51	13.72	218.23	10.21	58.61	636.18

来源：私募通 2021.3　　www.pedata.cn

北京地区企业获投超 200 亿人民币位居榜首

根据清科旗下私募通数据统计，排名前三的地区总案例数量为 200 起，占比 64.5%。其中，北京地区排名第一，共发生 76 起投资事件，占投资案例总数的 24.5%。在投资金额方面，北京地区以 217.92 亿人民币的投资金额位居本月第一位，占比 34.3%；排名第二位的是江苏省，投资金额为 76.95 亿人民币，占比 12.1%；上海地区涉及投资金额为 74.68 亿人民币，占比 11.7%，居第三位。

表 6　2021 年 2 月中国 VC/PE 市场投资地域情况统计

地域	案例数	占比	披露金额案例数	金额（亿人民币）	占比	平均投资金额（亿人民币）
北京市	76	24.5%	61	217.92	34.3%	3.57
上海市	48	15.5%	41	74.68	11.7%	1.82
江苏省	38	12.3%	33	76.95	12.1%	2.33
深圳市	38	12.3%	34	28.17	4.4%	0.83
浙江省	29	9.4%	26	70.57	11.1%	2.71
广东（除深圳）	21	6.8%	20	45.80	7.2%	2.29
湖北省	8	2.6%	8	21.15	3.3%	2.64
山东省	8	2.6%	8	13.34	2.1%	1.67
四川省	7	2.3%	6	17.84	2.8%	2.97
河北省	5	1.6%	4	5.75	0.9%	1.44
陕西省	5	1.6%	5	2.67	0.4%	0.53
河南省	4	1.3%	4	27.74	4.4%	6.94
辽宁省	4	1.3%	3	0.84	0.1%	0.28
湖南省	3	1.0%	3	26.63	4.2%	8.88
福建省	3	1.0%	3	3.56	0.6%	1.19
山西省	3	1.0%	3	1.11	0.2%	0.37
其他	2	0.6%	1	0.10	0.0%	0.10
天津市	2	0.6%	-	-	-	-
重庆市	1	0.3%	1	1.00	0.2%	1.00
吉林省	1	0.3%	1	0.15	0.0%	0.15
江西省	1	0.3%	1	0.10	0.0%	0.10
贵州省	1	0.3%	1	0.10	0.0%	0.10
海南省	1	0.3%	1	0.01	0.0%	0.01
安徽省	1	0.3%	1	-	-	-
总计	310	100.0%	269	636.18	100.0%	2.36

来源：私募通 2021.3　　www.pedata.cn

本月股权投资市场投资金额 TOP10 企业

表 7　2021 年 2 月中国 VC/PE 市场投资金额 TOP10 企业统计

企业简称	融资时间	机构简称	一级行业	投资轮次	投资阶段	投资金额（亿人民币）
快手	2021/2/5	GIC 阿布扎比投资局 博裕资本 淡马锡投资 资本国际	互联网	E及E轮之后	扩张期	66.98
蜂巢能源	2021/2/26	IDG资本 保定市长城控股集团 北京金融街资本 不公开的投资者 德载厚资本 国投创新 海通开元 凯辉基金 启泰创投 浙大九智 中银投资	半导体及电子设备	A轮	扩张期	35.00
中联重科	2021/2/10	基石资本 津杉资本	机械制造	上市定增	成熟期	26.48
妙手医生	2021/2/9	奥博资本 歌斐资产 红杉中国 凯利易方资本 启明创投 腾讯投资 中金资本	生物技术/医疗健康	E及E轮之后	扩张期	26.29
粉笔教育	2021/2/7	IDG资本 不公开的投资者 德弘资本 华兴新经济基金 宁波梅山保税港区 昆裕润源资产 挚信资本 中信产业基金	互联网	A轮	扩张期	25.24
蔚来科技	2021/2/8	广汽新能源 珠投智能科技投资	汽车	A轮	初创期	24.05
地平线机器人	2021/2/9	比亚迪 不公开的投资者 东风汽车 国投创新 临港科创投 民生股权投资基金 首钢基金 舜宇光学 星宇股份 长城汽车 长江汽车电子 中金资本 众为资本	半导体及电子设备	C轮	扩张期	19.63
郑州煤矿机械集团	2021/2/26	河南资产基金管理	机械制造	E及E轮之后	成熟期	19.60
安能物流	2021/2/12	不公开的投资者 大湾区共同家园投资 华盖资本 六脉资本 新创建集团 中信产业基金	物流	E及E轮之后	扩张期	19.41
万丰飞机	2021/2/1	青岛城投金控投资	机械制造	E及E轮之后	初创期	18.43

来源：私募通 2021.3

本月股权投资市场投资活跃机构

表 8　2021 年 2 月中国 VC/PE 市场投资活跃机构

机构	典型案例	案例数量
高瓴资本	三叶草生物、心通医疗、星思半导体、毫末智行、贝锐科技	20
腾讯投资	妙手医生、贝锐科技、微远医疗、擎盾科技、科脉技术	14
红杉中国	妙手医生、微医集团、昭衍新药、贝咖实业、爱博泰克	12
经纬中国	TT语音、镁伽机器人、目荻电商、博依特、汉德网络	9
同创伟业	瑞思普利、焱融科技、康盛医疗、船长BI、嘉车科技	9
深创投	宝钛股份、圣久锻件、韬略生物、翼辉信息、汇先医药	8
奥博资本	妙手医生、昭衍新药、三叶草生物、依生生物、诺辉健康	7
北极光	纽福斯生物、东方启音、无双医疗、绾塍生物、探真科技	6
纪源资本	黑湖智造、星思半导体、目荻电商、飞榴科技、湖北变形积木	6
元禾控股	韬略生物、纽福斯生物、长木谷医疗、普莱信智能、睿璟生物	6

来源：私募通 2021.3　　www.pedata.cn

本月典型案例：

1. 圆心科技获 30 亿元 E 轮融资

2021 年 2 月 9 日，北京圆心科技集团（简称：圆心科技）已完成 30 亿元 E 轮融资，由红杉资本中国基金和腾讯联合领投，中信证券、中金资本、OrbiMed、启明创投、鲲翎资本、歌斐资产、易方达基金等跟投，指数资本担任独家财务顾问。本轮融资将用于提升公司在互联网医疗、用药管理、健康保险等领域的竞争优势，加强“医-患-药-险”的生态服务能力。圆心科技成立于 2015 年，总部位于北京，经过近 6 年的发展，已建立包括妙手医生、圆心医疗科技、圆心药房、圆心惠保 4 大业务板块，成为覆盖就医、用药、支付三大场景的综合性服务平台。

2. 地平线完成 3.5 亿美元 C3 轮融资

2021 年 2 月 9 日，地平线完成 3.5 亿美元 C3 轮融资，其中不仅获得国投招商、中金资本旗下基金、众为资本等机构的重磅投资，还获得众多汽车产业链上下游企业的战略加持，

包括比亚迪、长城汽车、长江汽车电子、东风资产、舜宇光学、星宇股份等。参与本轮投资的其他机构还包括：渤海创富、民生股权基金、上海人工智能产业基金、首钢基金、朱雀投资等。本轮融资完成后，地平线将持续打磨以“芯片+算法+工具链”构成的基础技术平台，加强与产业上下游的通力协作，以底层技术能力助力中国汽车品牌向上跃迁，携手合作伙伴共建深层次、多维度、开放共赢的智能汽车生态，加速智能汽车时代的到来。地平线曾获得五源资本领投的数百万美元天使轮融资；2016 年 4 月获得来自 DST Global 的数千万美元 Pre-A 轮融资，同年 7 月，获得双湖资本、青云创投、祥峰投资、五源资本、高瓴资本、金沙江创投、线性资本、真格基金的 A 轮融资；2017 年 10 月，地平线完成由 Intel Capital 领投的近亿美元 A＋轮融资；2019 年获得来自 SK 中国、SK Hynix 以及数家中国一线汽车集团（与旗下基金）联合领投的 6 亿美元左右 B 轮融资，估值达 30 亿美金。地平线是一家具有人工智能算法和芯片设计能力的科技公司，通过软硬结合，地平线自主研发兼具极致效能与开放易用性的边缘人工智能芯片并提供相应解决方案，可面向智能驾驶以及更广泛的通用 AI 应用领域提供全面开放的赋能服务。

上文引用数据来自清科研究中心私募通 www.pedata.cn

关于清科研究中心

清科研究中心是中国股权投资行业专业综合的研究机构。一直致力于为众多的有限合伙人、政府机构、VC/PE 投资机构、战略投资者，以及律师事务所、会计师事务所等提供专业的信息、数据、研究、咨询以及培训服务。清科研究中心旗下产品品牌包括：清科研究、私募通、清科咨询、清科投资学院等。

清科研究中心在国内市场影响力持续提升，截至目前服务机构数量超 700 家，其中服务的政府主要部门包括国家发改委、国家科技部、证监会等，以及超过 40 个省市地区的金融办、发改委、科技局等机构，深度参与市场分析与相关政策制定。清科研究中心作为国家部委和各地政府引导基金尽职调查和投资顾问服务商，为国家科技部科技成果转化引导基金、吉林省、山东省、天津、深圳、重庆、成都等全国近百个省市地区提供了政府引导基金尽职调查、绩效考评等咨询服务。

关于私募通

私募通是清科研究中心旗下一款覆盖中国创业投资及私募股权投资领域全面、精准、及时的专业数据库，为有限合伙人、VC/PE 投资机构、战略投资者，以及政府机构、律师事务所、会计师事务所、投资银行、研究机构等提供专业便捷的数据信息。

****

研究中心网址：www.pedata.cn

清科研究中心邮箱：research@zero2ipo.com.cn

私募通邮箱：pedata@zero2ipo.com.cn

清科研究中心
Zero2IPO Research

清科研究公众号

私募通APP

北京
Beijing

地址:北京市朝阳区霄云路40号院1号楼国航世纪大厦十层

电话/Tel:010-64158500

传真/Fax:01064158399

邮 编:100600

上海
Shanghai

地址:上海市静安区南京西路1717号会德丰国际广场5705单元

电话/Tel:021-62889090

传真/Fax:021-62886716

邮 编:200041

深圳
Shenzhen

地址:深圳市福田区中心四路1号嘉里建设广场第一座1604室

电话/Tel:0755-88315318

传真/Fax:0755-88315328

邮 编:518048

海口
Haikou

地址:海南省海口市龙华区滨海大道32号复兴城D3栋加速区202室

电话/Tel:010-64158500

传真/Fax:01064158399

邮 编:570105

杭州
Hangzhou

地址:杭州市上城区老复兴街甘水巷安家塘25号

电话/Tel:0571-85286615

邮编:310008

了解清科研究服务详情,请垂询:

热线:400-600-9460

邮箱:research@zero2ipo.com.cn 网站:www.pedata.cn