日期：2021 年 3 月 22 日

策略周报 2021.3.22

分析师： 陈健宓
Tel： 021-53586133
E-mail： chenjianmi@shzq.com
SAC 证书编号： S0870514080001

报告编号：CLZB-2019-6

首次报告日期：2019 年 4 月 22 日

■ 上周市场评述

上周上证指数、深证成指、创业板指涨跌幅分别为-1.40%、-2.09%、-3.09%，沪深两市成交量为 37,621.67 亿元，环比下降 13.25%。申万一级行业中涨幅居前的是轻工制造 3.01%、国防军工 2.62%和纺织服装 2.43%；跌幅居前的是非银金融-3.34%、电子-3.28%和电气设备-3.01%。换手率居前的是有色金属 4.75%、休闲服务 4.27%和公用事业 3.99%。上周市场缩量盘整，热点分散，行业轮动较快。

■ 本周行情展望

3 月 17 日美联储召开议息会议，点阵图显示联储官员对明后年加息的预期有所上升，流动性预期收紧之际，建议关注业绩弹性大于估值弹性的绩优股、油气产业链、有色金属、医疗美容和碳中和板块。

■ 重要新闻回顾

全国碳交易市场架构浮出：交易中心在上海 注册登记中心在武汉（上海证券报 2021 年 3 月 17 日）

备受关注的全国碳排放权交易市场架构正逐渐明朗。上海证券报记者今日从多方获悉，6 月底前将上线的全国碳排放权交易市场将主要包括两个部分。其中，交易中心将落地上海，碳配额登记系统将设在湖北武汉。无独有偶，恒生电子官微 3 月 17 日也发布消息称，作为全国碳市场建设中至关重要的基础设施，全国碳排放权交易系统、注册登记系统等均由恒生协助建设。其中，上海联合产权交易所负责交易，湖北碳排放权交易中心负责注册登记。

■ 组合表现跟踪

上周我们的投资组合收益为-1.08%，沪深 300 指数收益率为-2.71%，跑赢基准指数。近一月以来我们的投资组合收益率为-8.92%，沪深 300 指数收益率为-13.35%。今年以来，我们的投资组合收益率为 1.20%，沪深 300 指数收益率为-3.92%。

风险提示

外部冲击超预期、宏观经济超预期下滑

一、重要新闻回顾

1. 全国碳交易市场架构浮出：交易中心在上海 注册登记中心在武汉（上海证券报 2021 年 3 月 17 日）

备受关注的全国碳排放权交易市场架构正逐渐明朗。上海证券报记者今日从多方获悉，6 月底前将上线的全国碳排放权交易市场将主要包括两个部分。其中，交易中心将落地上海，碳配额登记系统将设在湖北武汉。无独有偶，恒生电子官微 3 月 17 日也发布消息称，作为全国碳市场建设中至关重要的基础设施，全国碳排放权交易系统、注册登记系统等均由恒生协助建设。其中，上海联合产权交易所负责交易，湖北碳排放权交易中心负责注册登记。

二、重要市场数据

上周上证指数、深证成指、创业板指涨跌幅分别为-1.40%、-2.09%、-3.09%，沪深两市成交量为 37,621.67 亿元，环比下降 13.25%。

申万一级行业中涨幅居前的是轻工制造 3.01%、国防军工 2.62%和纺织服装 2.43%；跌幅居前的是非银金融-3.34%、电子-3.28%和电气设备-3.01%。换手率居前的是有色金属 4.75%、休闲服务 4.27%和公用事业 3.99%。

图 1 上周行业涨跌幅（%）

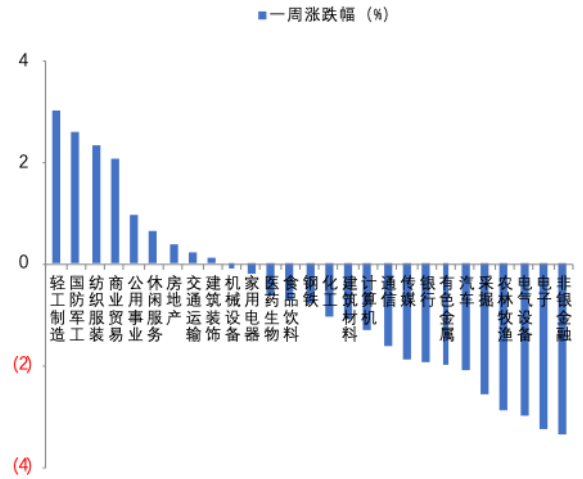

图 2 上周行业资金流向（日均换手率）

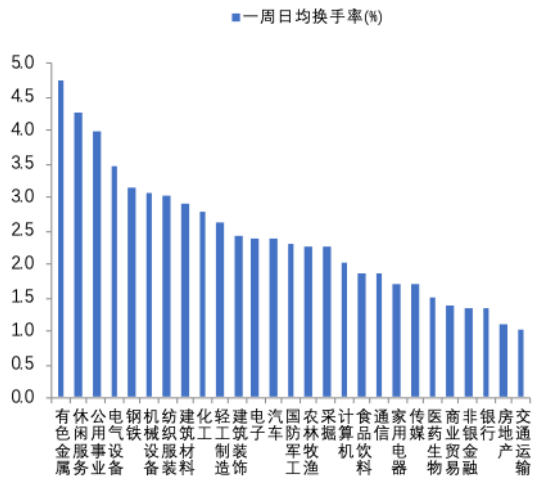

数据来源：Wind 资讯，上海证券研究所

截至 3 月 19 日，全部 A 股 PE（TTM）为 22.01 倍，处于 2007 年 1 月 1 日以来的 71%分位数附近。

截至 3 月 19 日，全部 A 股 PB 为 1.94 倍，处于 2007 年 1 月 1 日以来的 37%分位数附近。

图 5 全部 A 股 PE（TTM）



图 6 全部 A 股 PB

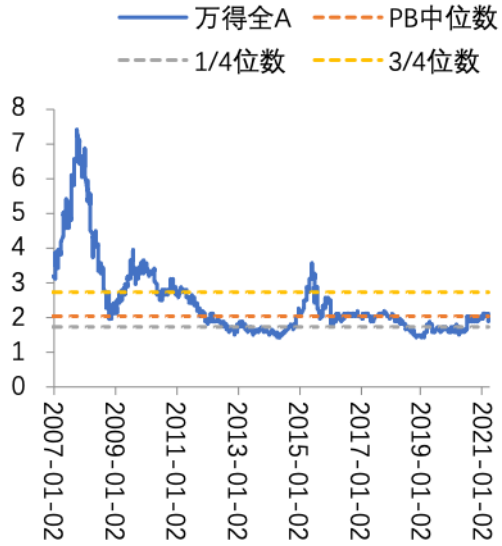

数据来源：Wind 资讯，上海证券研究所

分指数来看，截至 3 月 19 日，上证综指 PE 为 15.55 倍，深证成指 PE 为 29.85 倍。中小板指 PE 为 32.07 倍，创业板指 PE 为 58.76 倍。

图 7 上证综指和深证成指 PE 估值水平

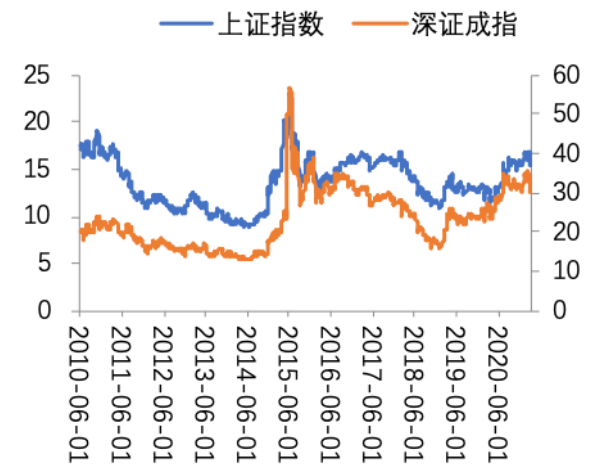

图 8 中小板指&创业板指 PE 估值水平

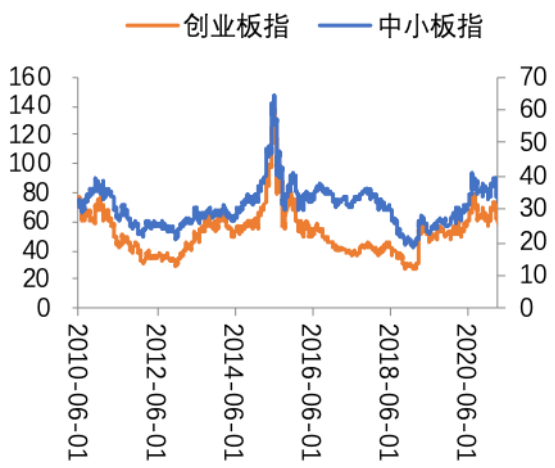

数据来源：Wind 资讯，上海证券研究所

3 月 18 日沪深两市融资融券余额为 16,482.48 亿元，比上周减少 28.23 亿元。融资融券余额有所下降。

上周北上资金净流入 87.08 亿元，上上周净流入增加 20.94 亿元，北向资金构成的复杂性显示单日的净流入或净流出并不构成市场的实质性影响，部分北向资金类似于游资的属性。后续贸易摩擦、美股走势、香港资金面宽松程度以及人民币汇率都是外资动向的决定因素。

图 9 融资融券余额变化（亿元）

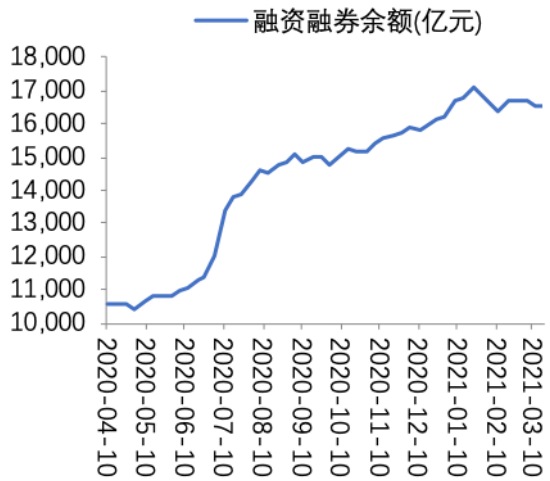

图 10 近 20 个交易日北上资金单日净流入（亿元）

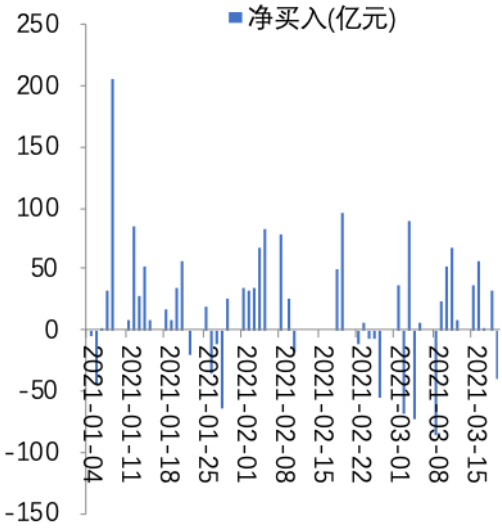

数据来源：Wind 资讯，上海证券研究所

三、组合表现跟踪

图 11 2021 年初以来策略组合表现

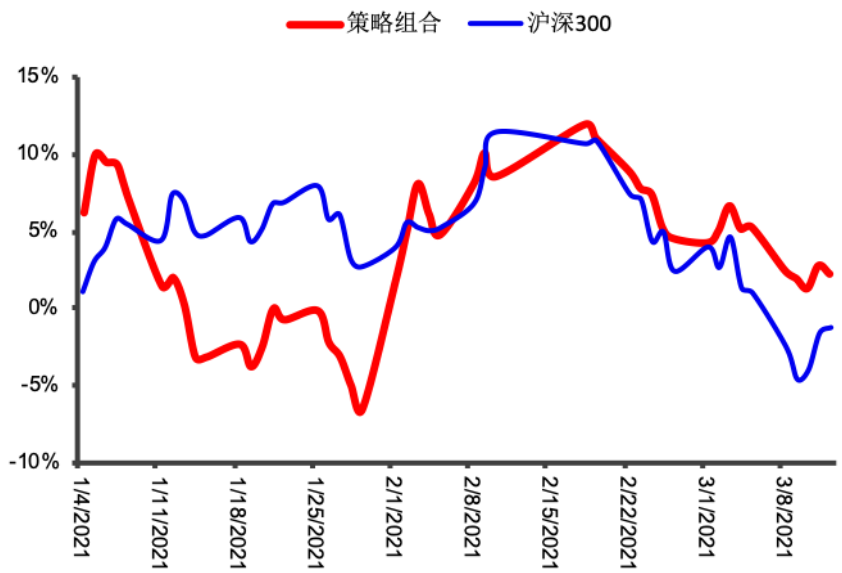

数据来源：Wind 资讯、上海证券研究所

表 1 策略组合历史收益统计

统计时段	组合收益率	沪深 300 收益率
1 周	-1.08%	-2.71%
1 月	-8.92%	-13.35%
2021 年初至今累计收益率	1.20%	-3.92%

数据来源：Wind 资讯、上海证券研究所

四、个股投资评级概览

表 2 最新 30 日内 Wind 一致评级不断调高个股

证券代码	证券简称	评级机构数	环比调整幅度（%）	所属行业	上周涨跌幅（%）
300910.SZ	瑞丰新材	7	10.72	化工	2.40
300427.SZ	红相股份	6	9.38	电气设备	-0.41
600188.SH	兖州煤业	11	7.96	采掘	-3.39
688116.SH	天奈科技	7	7.14	化工	-5.61
002463.SZ	沪电股份	6	6.55	电子	-4.89
000050.SZ	深天马 A	6	6.25	电子	-2.87
002024.SZ	苏宁易购	11	5.68	商业贸易	-3.53
601098.SH	中南传媒	5	5.63	传媒	3.74

688005.SH	容百科技	8	5.21	化工	-11.75
603160.SH	汇顶科技	10	5.00	电子	-3.77

数据来源：Wind 资讯，上海证券研究所

表 3 最新 30 日内 Wind 一致评级不断调低个股

证券代码	证券简称	评级机构数	环比调整幅度（%）	所属行业	上周涨跌幅（%）
688208.SH	道通科技	12	-8.33	计算机	-4.63
002468.SZ	申通快递	9	-6.84	交通运输	0.00
002135.SZ	东南网架	5	-5.00	建筑装饰	-4.96
601077.SH	渝农商行	5	-5.00	银行	-0.23
300769.SZ	德方纳米	7	-4.29	化工	-4.52
600089.SH	特变电工	6	-4.17	电气设备	-2.53
600507.SH	方大特钢	9	-4.17	钢铁	18.99
002332.SZ	仙琚制药	9	-3.61	医药生物	3.85
300031.SZ	宝通科技	8	-3.61	传媒	1.37
603355.SH	莱克电气	5	-3.57	家用电器	5.13

数据来源：Wind 资讯，上海证券研究所

分析师声明

陈健宓

作者具有中国证券业协会授予的证券投资咨询资格或相当的专业胜任能力，以勤勉尽责的职业态度，独立、客观地出具本报告，并保证报告采用的信息均来自合规渠道，力求清晰、准确地反映作者的研究观点，结论不受任何第三方的授意或影响。此外，作者薪酬的任何部分不与本报告中的具体推荐意见或观点直接或间接相关。

公司业务资格说明

本公司具备证券投资咨询业务资格。

投资评级体系与评级定义

股票投资评级：

分析师给出下列评级中的其中一项代表其根据公司基本面及（或）估值预期以报告日起6个月内公司股价相对于同期市场基准沪深300指数表现的看法。

投资评级	定　义
增持	股价表现将强于基准指数 20%以上
谨慎增持	股价表现将强于基准指数 10%以上
中性	股价表现将介于基准指数±10%之间
减持	股价表现将弱于基准指数 10%以上

行业投资评级：

分析师给出下列评级中的其中一项代表其根据行业历史基本面及（或）估值对所研究行业以报告日起 12 个月内的基本面和行业指数相对于同期市场基准沪深 300 指数表现的看法。

投资评级	定　义
增持	行业基本面看好，行业指数将强于基准指数 5%
中性	行业基本面稳定，行业指数将介于基准指数±5%
减持	行业基本面看淡，行业指数将弱于基准指数 5%

投资评级说明：

不同证券研究机构采用不同的评级术语及评级标准，投资者应区分不同机构在相同评级名称下的定义差异。本评级体系采用的是相对评级体系。投资者买卖证券的决定取决于个人的实际情况。投资者应阅读整篇报告，以获取比较完整的观点与信息，投资者不应以分析师的投资评级取代个人的分析与判断。

免责声明

本报告仅供上海证券有限责任公司(以下简称“本公司”）的客户使用。本公司不会因接收人收到本报告而视其为客户。

本报告版权归本公司所有，本公司对本报告保留一切权利。未经书面授权，任何机构和个人均不得对本报告进行任何形式的发布、复制、引用或转载。如经过本公司同意引用、刊发的，须注明出处为上海证券有限责任公司研究所，且不得对本报告进行有悖原意的引用、删节和修改。

在法律许可的情况下，本公司或其关联机构可能会持有报告中涉及的公司所发行的证券或期权并进行交易，也可能为这些公司提供或争取提供多种金融服务。

本报告的信息来源于已公开的资料，本公司对该等信息的准确性、完整性或可靠性不作任何保证。本报告所载的资料、意见和推测仅反映本公司于发布本报告当日的判断，本报告所指的证券或投资标的的价格、价值或投资收入可升可跌。过往表现不应作为日后的表现依据。在不同时期，本公司可发出与本报告所载资料、意见或推测不一致的报告。本公司不保证本报告所含信息保持在最新状态。同时，本公司对本报告所含信息可在不发出通知的情形下做出修改，投资者应当自行关注相应的更新或修改。

本报告中的内容和意见仅供参考，并不构成客户私人咨询建议。在任何情况下，本公司、本公司员工或关联机构不承诺投资者一定获利，不与投资者分享投资收益，也不对任何人因使用本报告中的任何内容所引致的任何损失负责，投资者据此做出的任何投资决策与本公司、本公司员工或关联机构无关。

市场有风险，投资需谨慎。投资者不应将本报告作为投资决策的唯一参考因素，也不应当认为本报告可以取代自己的判断。