全球风险资产有所企稳 关注鲍威尔发言

投资咨询业务资格:
证监许可【2011】1289 号
研究院 FICC 组
侯峻
从业资格号：F3024428
投资咨询号：Z0013950

研究员:
蔡劭立
☎ 0755-82537411
✉ caishaoli@htfc.com
从业资格号：F3063489
投资咨询号：Z0014617

联系人
彭鑫
☎ 010-64405663
✉ pengxin@htfc.com
从业资格号：F3066607

高聪
☎ 021-60828524
✉ gaocong@htfc.com
从业资格号：F3063338

摘要:

据 21 世纪经济报道，浙江要求各金融机构对 2020 年以来发放的房地产开发贷款、个人住房贷款、消费类和经营类贷款以及“冻资”等业务进行全面自查，并报送自查和整改报告。对于房贷占比提升异常的金融机构，金融管理部门将予以重点关注，并采取相应措施。

土耳其股市、货币、债券全线暴跌。土耳其伊斯坦布尔 100 指数跌 7%，触发熔断；土耳其里拉兑美元汇率跌 10%，早前一度跌 16%；土耳其 10 年期国债收益率早盘上涨 319 个基点至 17.25%，创历史最大涨幅；土耳其信贷违约掉期上升 472 个基点，亦创历史最大涨幅。上周土耳其央行超预期加息 200 个基点，随后该行行长 Naci Agbal 遭主张降息的总统埃尔多安免职。

国务院领导人谈中国经济增速与质量时表示，把今年预期目标设定为 6%以上，不仅考虑到当前经济增长是恢复性的，要进一步巩固发展基础，也是考虑同明年、后年目标平稳衔接。6%以上并不低，也是开了口子的，实际运行中可能会更高一些。不是在定计划，是引导预期。中国经济在保持平稳增长同时，要努力提质增效，这就需要有比较充分的就业、持续增长的居民收入、不断改善的生态环境，促进经济结构进一步优化、劳动生产率持续提升。

美国财政部：这个星期将发行下一批拨款，其中大部分通过邮寄的纸质支票和划款至借记卡完成；最后一批电子划款的正式支付日期是 3 月 24 日。

美联储主席鲍威尔在为周二美国国会听证会准备的证词讲稿中称，近期劳动力市场情况改善；复苏还远未完成，美联储的支持将继续；6.2%的失业率低估了劳动力市场的短缺，尤其是参与率仍远低于疫情前水平；经济发展路径仍将取决于疫情；美联储的行动帮助向小企业、城市和州释放超过 2 万亿美元的资金；其他紧急借贷工具将在不久后结束，除了薪酬保障计划（PPP）。

宏观大类:

周一，全球主要股指、商品有所企稳，美债利率小幅回落 3bp 至 1.699%，本周将迎来美联储主席鲍威尔三次发言，关注其对于通胀、货币政策和财政的相关发言，将继续影响美债利率。目前美债利率抬升对于新兴市场股指冲击仍偏强，结合目前国内流动性偏紧的宏观背景，A 股更多的还是需要关注顺周期和低估值板块。商品方面，来自美国德州此前遭遇的极端天气，既带来了原油库存的意外抬升，也导致了美国工业产出数据的意外走弱，使得能化板块整体走弱，并且还有欧洲疫情反复的因素在内，但在我们看来这种冲击不会持续。我们对上半年的全球经济较为乐观，境外消费的改善和美国新一轮基建预期有望支撑商品进一步走高。综上所述，我们维持看好商品的观点，建议逢低把握能化、有色板块的做多机会，短期调整反而是逢低做多的好机会。风险端仍需关注美债利率、中美关系等。

相关研究:
FICC 与金融期货年报：全球复苏共振上行 商品牛市势不可挡
2020-12-07
宏观大类点评：异动过后，坚定看好贵金属
2020-12-01
宏观大类点评：国内经济持续改善 大宗商品行情有望启动
2020-11-17

策略（强弱排序）：商品>股票>债券；

风险点：地缘政治风险；全球疫情风险；中美关系恶化。

宏观经济

图 1： 粗钢日均产量 单位：万吨/每天

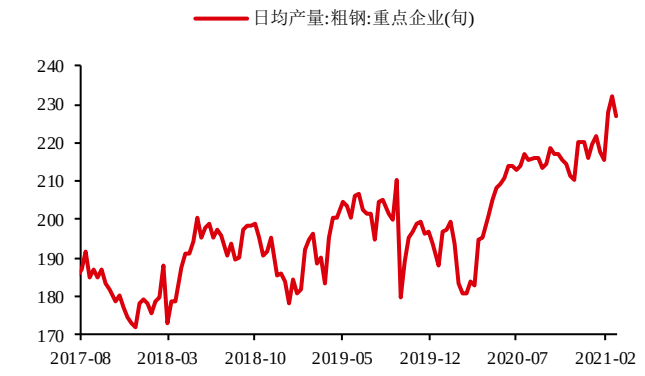

数据来源：Wind 华泰期货研究院

图 2： 全国城市二手房出售挂牌价指数 单位：%

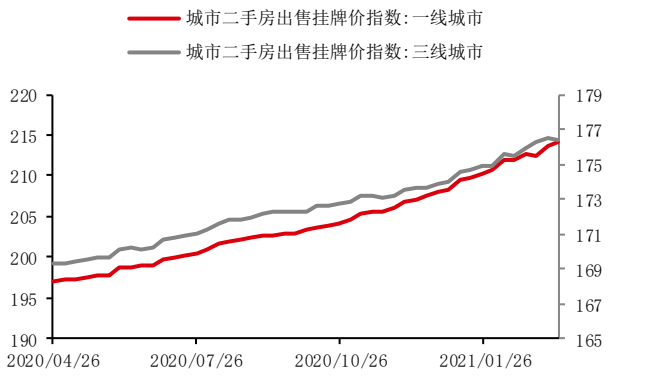

数据来源：Wind 华泰期货研究院

图 3： 水泥价格指数 单位：点

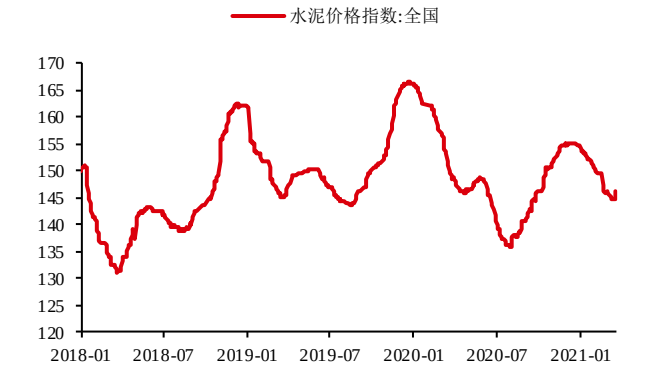

数据来源：Wind 华泰期货研究院

图 4： 30 城地产成交面积 4 周移动平均增速单位:%

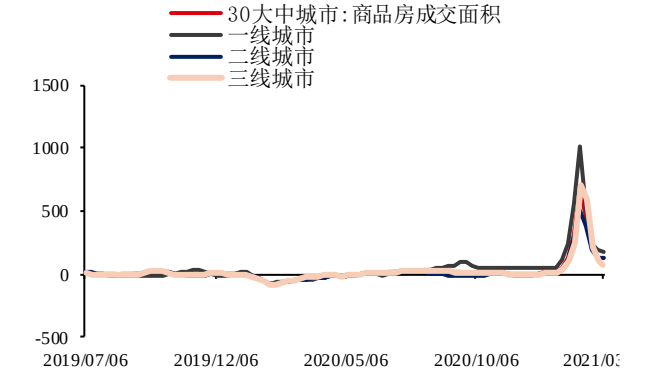

数据来源：Wind 华泰期货研究院

图 5： 猪肉平均批发价 单位：元/千克



数据来源：Wind 华泰期货研究院

图 6： 农产品批发价格指数 单位：无

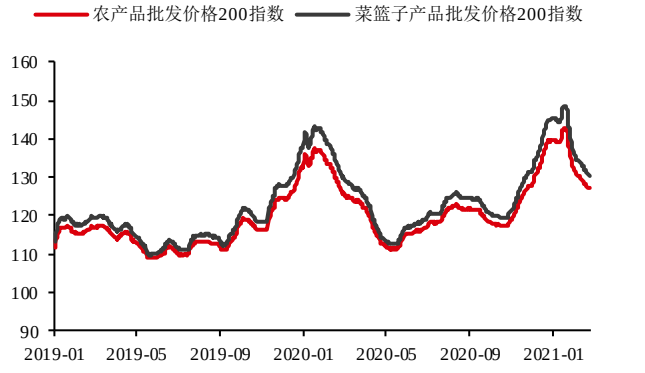

数据来源：Wind 华泰期货研究院

权益市场

图 7： 全球重要股指日涨跌幅 单位：%

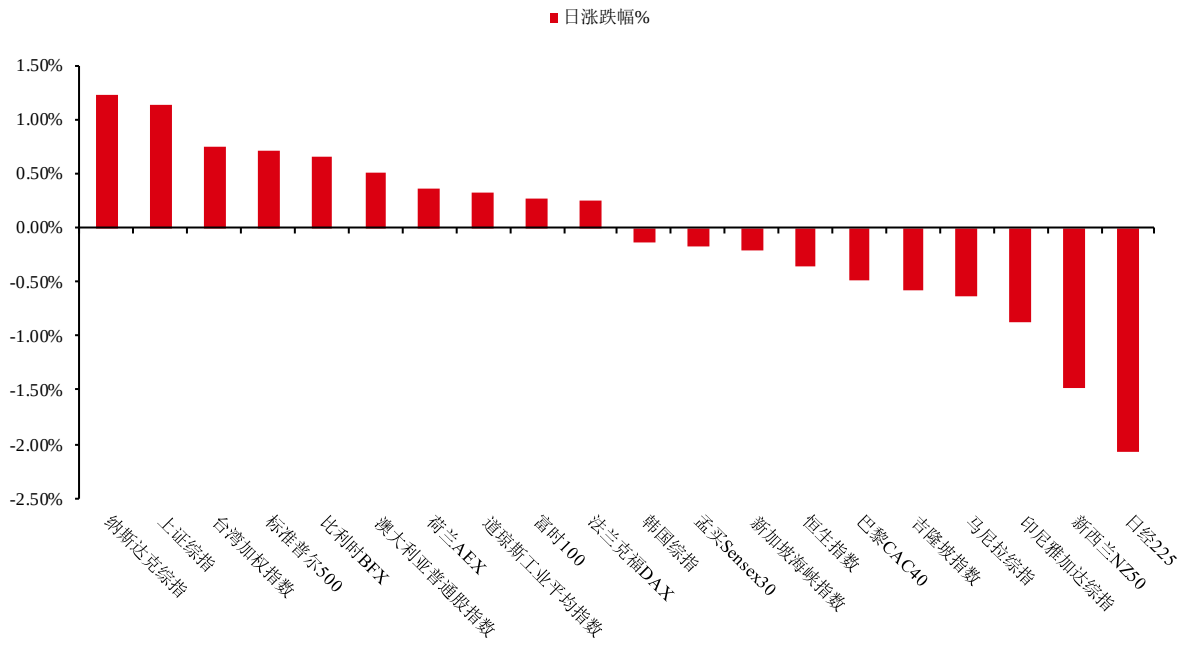

数据来源：Wind 华泰期货研究院

图 8： PE 单位：倍

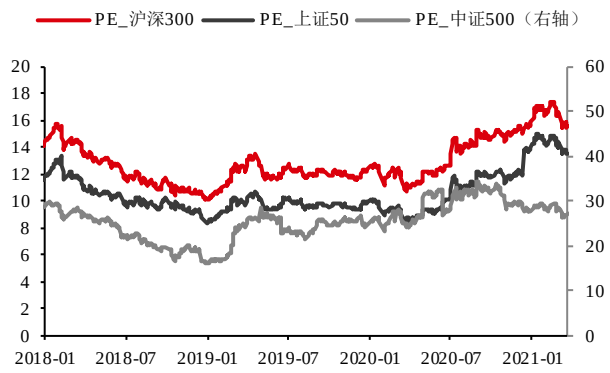

数据来源：Wind 华泰期货研究院

图 9： PB 单位：倍

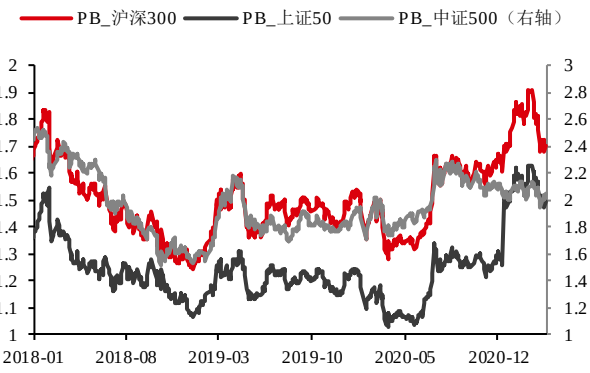

数据来源：Wind 华泰期货研究院

图 10：　换手率　　单位：%

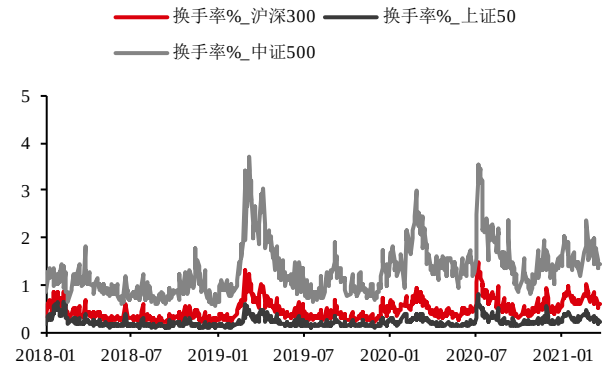

数据来源：Wind 华泰期货研究院

图 11：　波动率指数　　单位：无，%

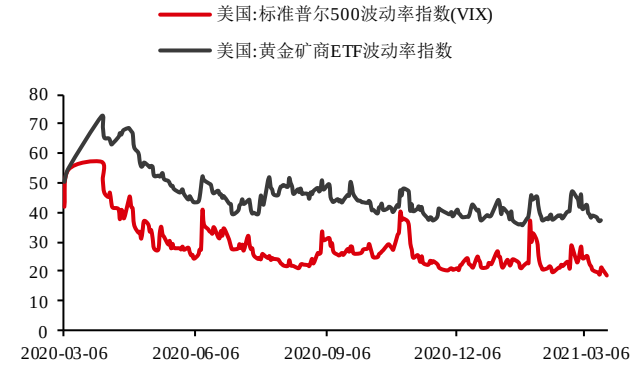

数据来源：Wind 华泰期货研究院

图 12：　申万行业日度涨跌幅　　单位：%

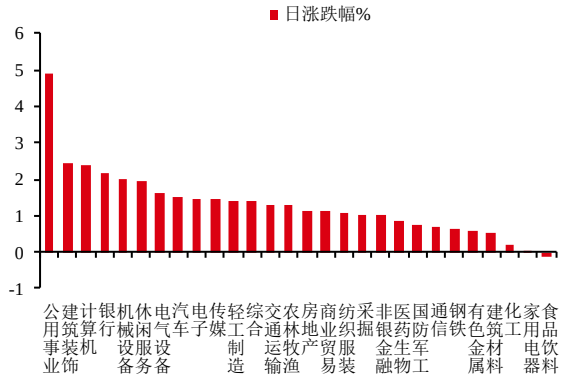

数据来源：Wind 华泰期货研究院

图 13：　申万行业 5 日涨跌幅　　单位：无，%

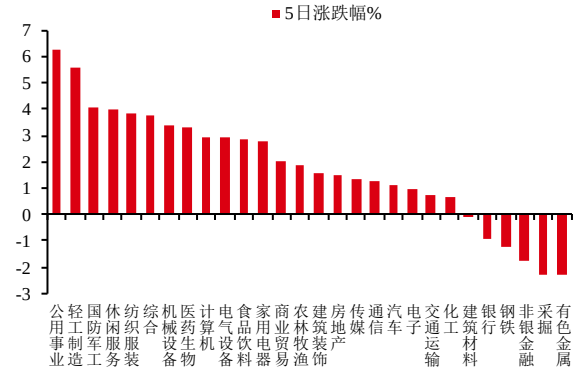

数据来源：Wind 华泰期货研究院

利率市场

图 14：　利率走廊　　单位：%

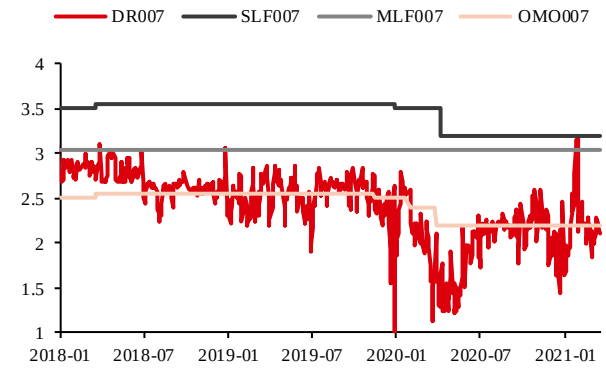

数据来源：Wind 华泰期货研究院

图 15：　SHIBOR 利率　　单位：%

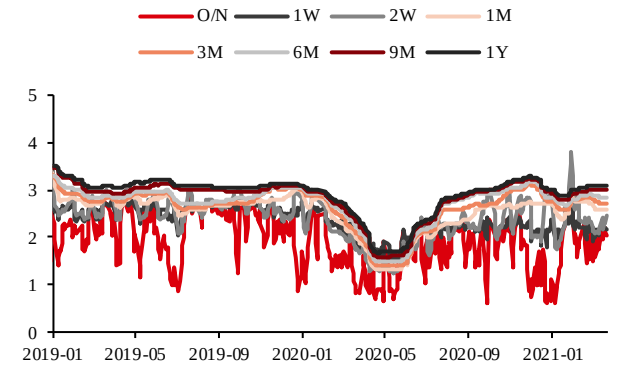

数据来源：Wind 华泰期货研究院

图 16： DR 利率 单位：%

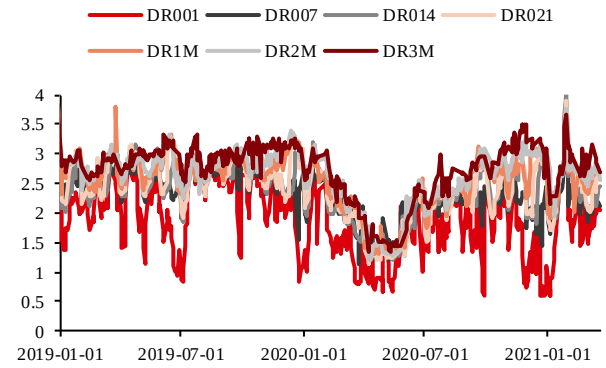

数据来源：Wind 华泰期货研究院

图 17： R 利率 单位：%

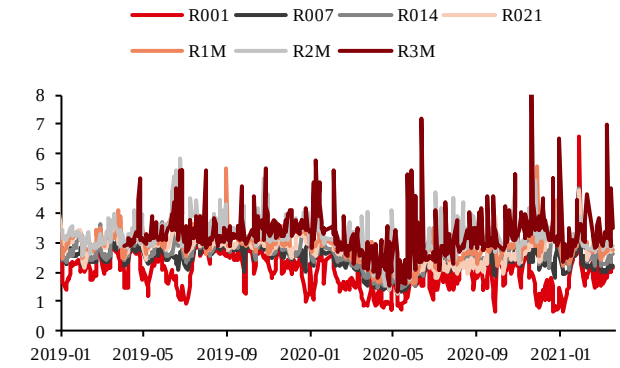

数据来源：Wind 华泰期货研究院

图 18： 国有银行同业存单利率 单位：%

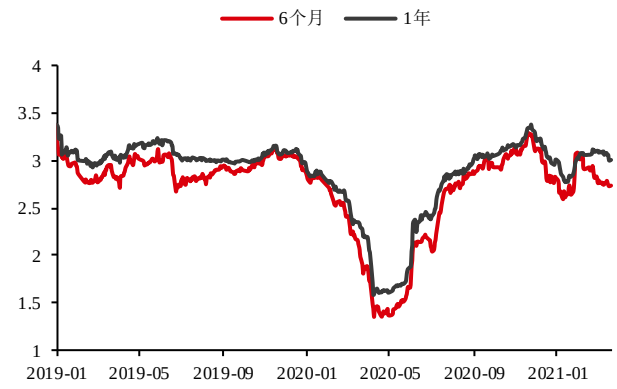

数据来源：Wind 华泰期货研究院

图 19： 商业银行同业存单利率 单位：%

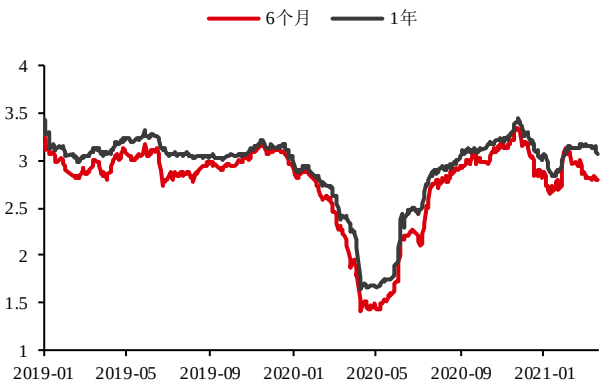

数据来源：Wind 华泰期货研究院

图 20： 各期限国债利率曲线（中债） 单位：%

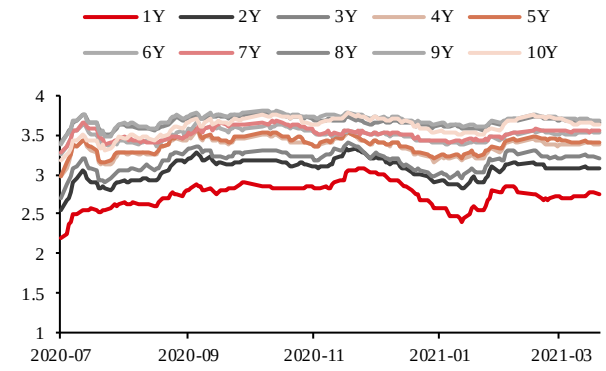

数据来源：Wind 华泰期货研究院

图 21： 各期限国债利率曲线（美债） 单位：%

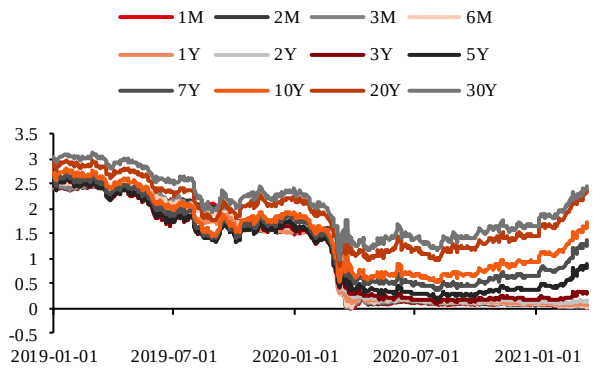

数据来源：Wind 华泰期货研究院

图 22： 2 年期国债利差 单位：%

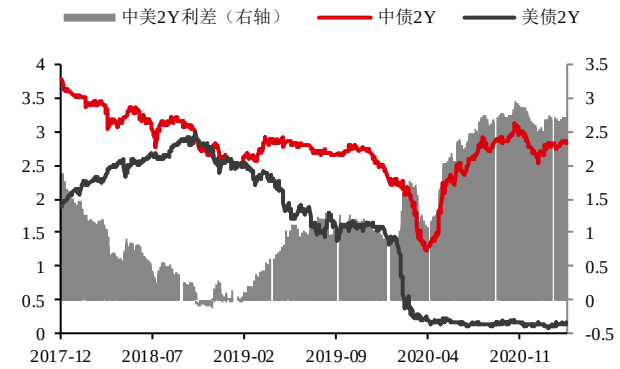

数据来源：Wind 华泰期货研究院

图 23： 10 年期国债利差 单位：%

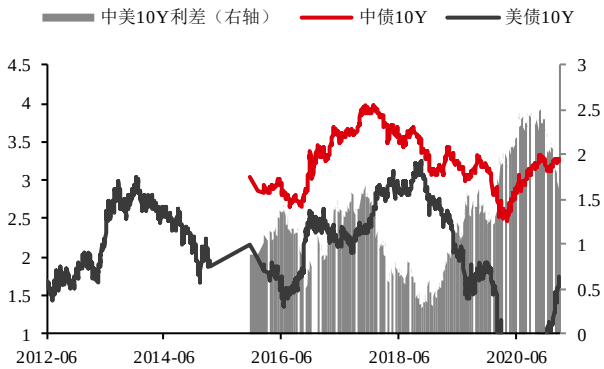

数据来源：Wind 华泰期货研究院

外汇市场

图 24： 美元指数 单位：无



数据来源：Wind 华泰期货研究院

图 25： 人民币 单位：无



数据来源：Wind 华泰期货研究院

商品市场

图 26： 商品板块日涨跌幅 单位：%

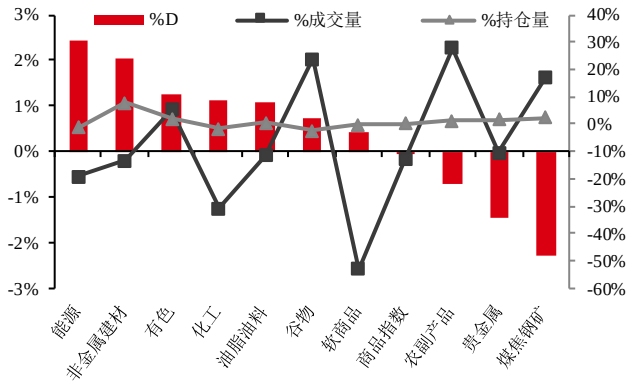

数据来源：Wind 华泰期货研究院

图 27： 板块持仓量（指数化） 单位：无

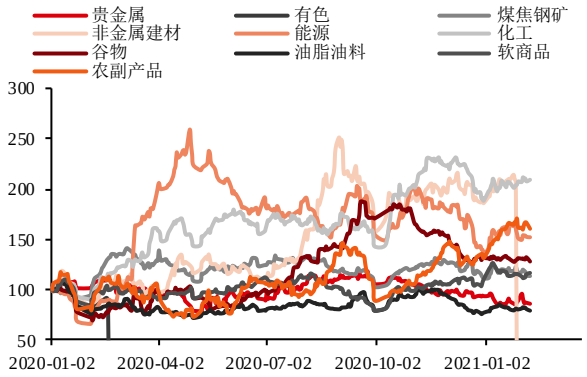

数据来源：Wind 华泰期货研究院

图 28： 成交量周度变化（前五 vs 后五） 单位：%

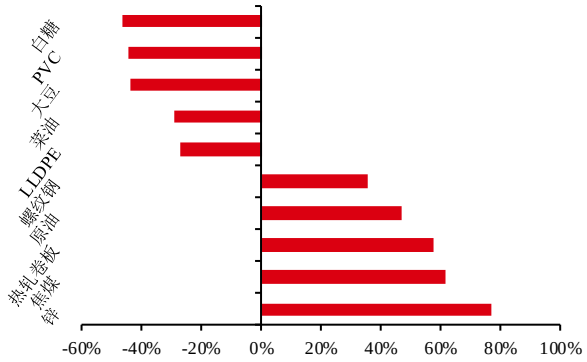

数据来源：Wind 华泰期货研究院

图 29： 持仓量周度变化（前五 vs 后五） 单位：%

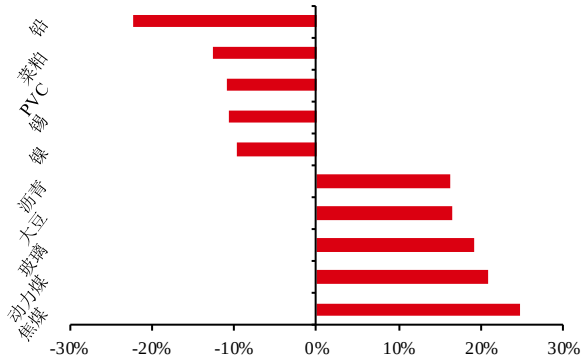

数据来源：Wind 华泰期货研究院

图 30： 价格% VS 成交量%　　单位：%

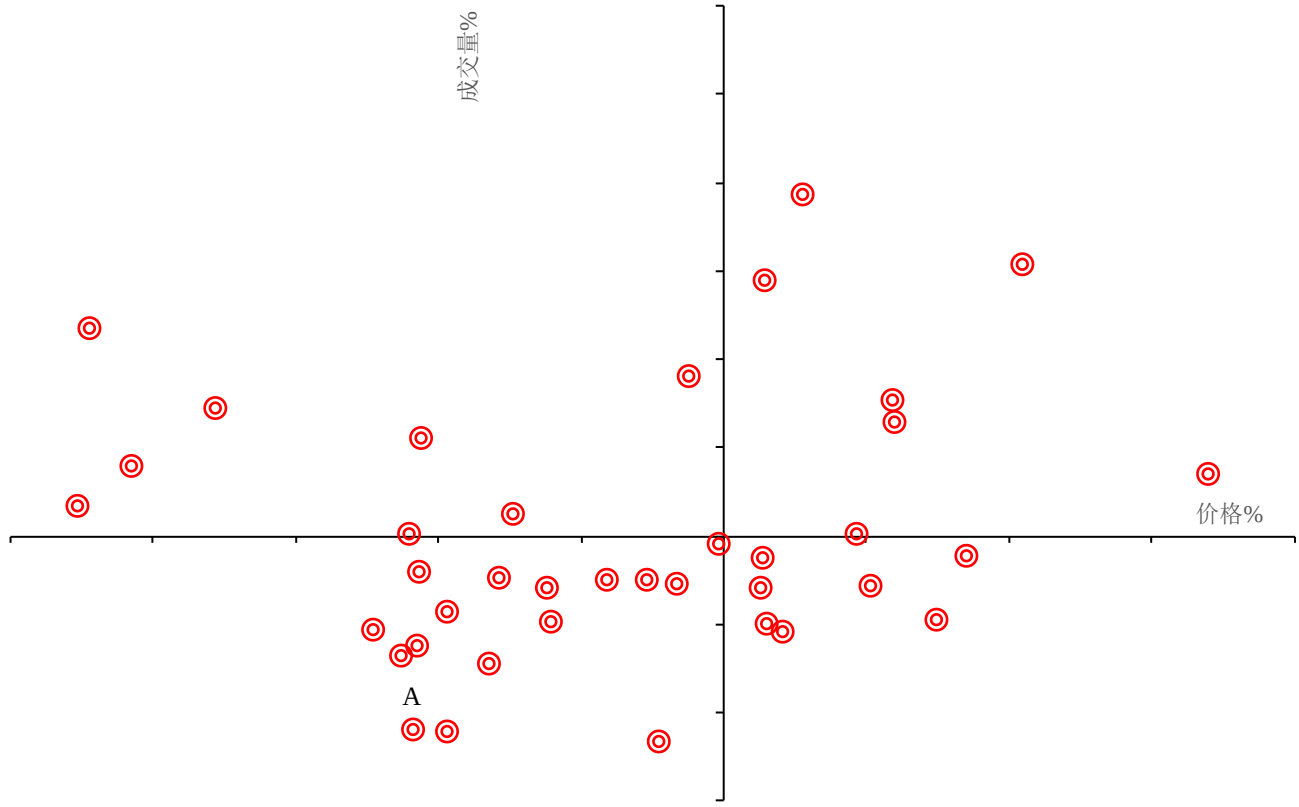

数据来源：Wind 华泰期货研究院

图 31： 价格% VS 持仓量% 单位：%

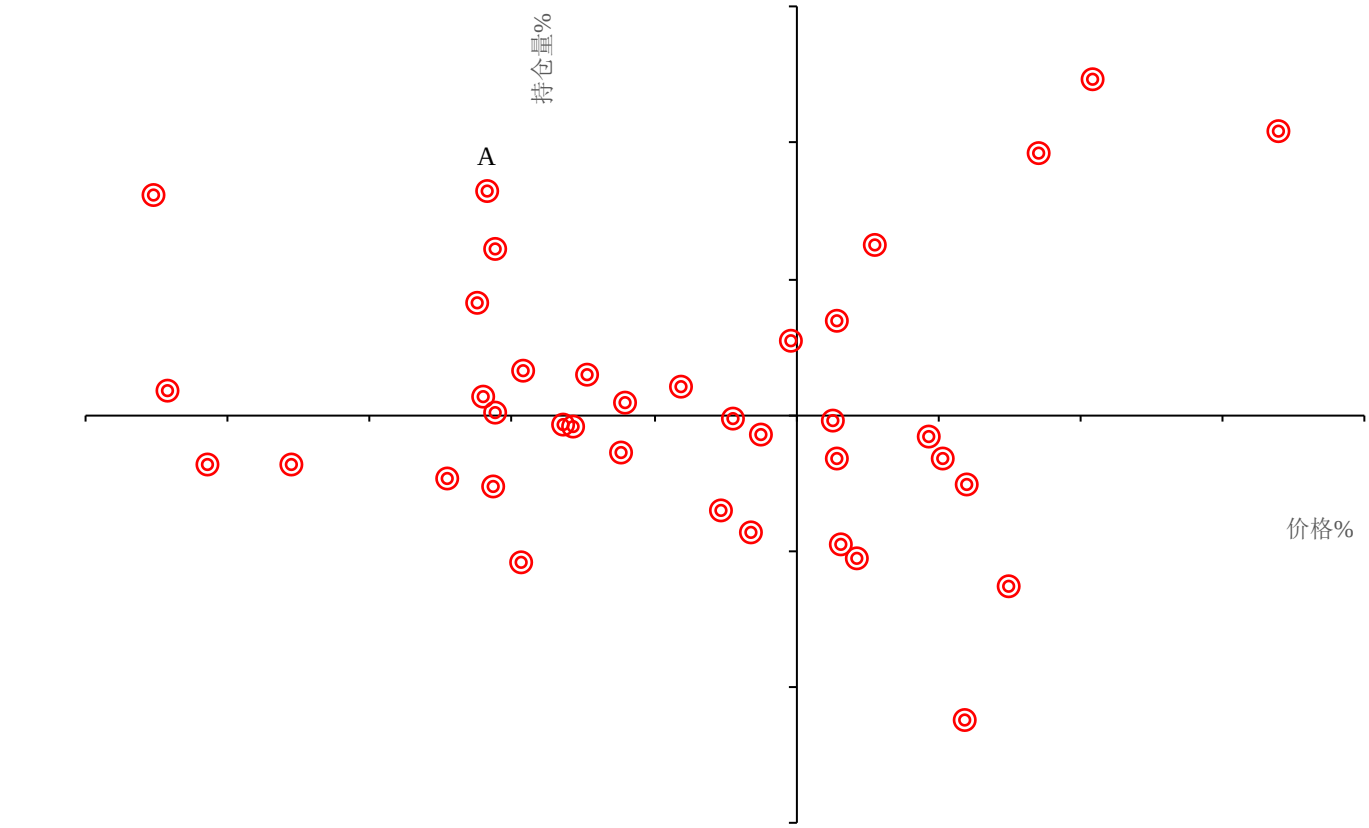

数据来源：Wind 华泰期货研究院

免责声明

本报告基于本公司认为可靠的、已公开的信息编制，但本公司对该等信息的准确性及完整性不作任何保证。本报告所载的意见、结论及预测仅反映报告发布当日的观点和判断。在不同时期，本公司可能会发出与本报告所载意见、评估及预测不一致的研究报告。本公司不保证本报告所含信息保持在最新状态。本公司对本报告所含信息可在不发出通知的情形下做出修改，投资者应当自行关注相应的更新或修改。

本公司力求报告内容客观、公正，但本报告所载的观点、结论和建议仅供参考，投资者并不能依靠本报告以取代行使独立判断。对投资者依据或者使用本报告所造成的一切后果，本公司及作者均不承担任何法律责任。

本报告版权仅为本公司所有。未经本公司书面许可，任何机构或个人不得以翻版、复制、发表、引用或再次分发他人等任何形式侵犯本公司版权。如征得本公司同意进行引用、刊发的，需在允许的范围内使用，并注明出处为“华泰期货研究院“，且不得对本报告进行任何有悖原意的引用、删节和修改。本公司保留追究相关责任的权力。所有本报告中使用的商标、服务标记及标记均为本公司的商标、服务标记及标记。

华泰期货有限公司版权所有并保留一切权利。

公司总部

地址：广东省广州市越秀区东风东路761号丽丰大厦20层

电话：400-6280-888

网址：www.htfc.com