各股市走势图 1
股市短评 1
主要经济数据公布 1
主要新闻总结 1
国际经济要闻 2
大中华经济要闻 2
企业要闻 2
中港两地上市的 H 股股份 3
免责声明 4

每天导读

各股市走势图

恒指走势图

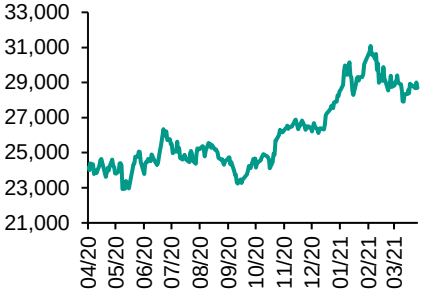

国指走势图

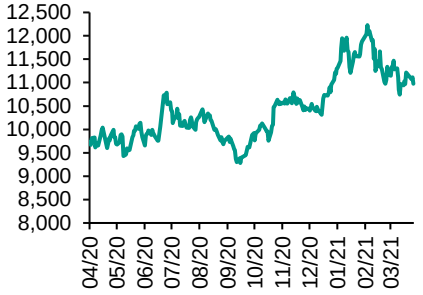

沪深300走势图

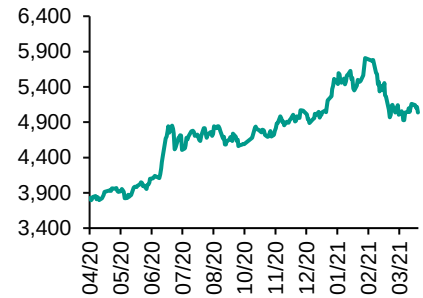

标普500走势图

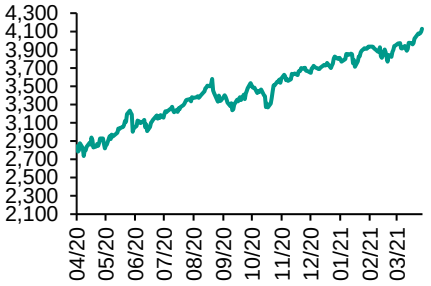

来源：彭博

指数	收市	日比(%)	5日(%)
恒生	28,698.80	(1.07)	0.42
H股	10,977.37	(1.19)	(0.39)
红筹	4,067.66	(0.71)	(2.33)
HSC大型股	2,717.09	(1.11)	0.38
HSC中型股	6,065.68	(1.33)	1.62
AH股溢价	133.14	(0.25)	0.23
沪深300	5,035.34	(1.50)	(1.48)
富时中国A50	17,067.71	(1.83)	(2.42)
上证180	10,408.24	(1.46)	(1.24)
上证380	5,833.79	(0.32)	(0.03)
台北加权	16,854.10	(0.43)	2.57
日经225	29,768.06	0.20	(1.07)
道琼斯	33,800.60	0.89	1.95
标普500	4,128.80	0.77	2.71
纳斯达克	13,900.19	0.51	3.12
德国DAX 30	15,234.16	0.21	1.50
富时100	6,915.75	(0.38)	3.01
法国CAC 40	6,169.41	0.06	1.68

商品期货/指数	市价	日比(%)	5日(%)
纽约期油(美元/桶)	59.58	0.44	1.59
纽约期金(美元/t oz)	1,740.80	(0.14)	0.80
标普高盛商品指数	471.16	(0.32)	(0.61)
CRB大宗商品期货价格指数	186.74	(0.33)	0.02
罗杰斯国际商品指数	2,540.45	(0.28)	0.04

外汇	汇率	5日(%)	1个月(%)
港元兑人民币	0.8439	0.07	0.79
美元兑人民币	6.5625	0.09	1.01
美元兑港元	7.7767	0.01	0.18
美元兑日元	109.66	(0.47)	0.57
欧元兑美元	1.1900	0.74	(0.44)
英磅兑美元	1.3709	(1.37)	(1.54)
澳元兑美元	0.7617	(0.44)	(1.89)

政府债券	收益率 (%)	5日(bps)	1个月(bps)
中国 (10年期)	3.2100	1.10	(3.70)
香港 (10年期)	1.32700	(9.70)	(10.60)
美国 (10年期)	1.66910	(3.12)	4.44

来源：彭博

股市短评

上周五美国股市三大指数均上涨，其中道琼斯指数涨幅最大。标普500指数11个行业指数表现不一，其中非核心消费品指数领涨，能源指数领跌。上周五欧洲三大股市个别发展。上周五恒指及国指均下跌，国指跌幅较大。内地3月CPI与PPI齐高过市场预期，拖累港股下跌。港股各行业指数表现不一，其中原材料业指数领涨，而消费品制造及服务业指数领跌。上周五沪股通北向净卖出17.68亿人民币，南向净卖出7.60亿港币；深股通北向净买入9.61亿人民币，南向净买入22.20亿港币。上周五上证综指及深成指均下跌，深成指跌幅较大。沪深300指数各行业指数仅能源指数上升，其中主要消费指数领跌。截至上周末，道指、标普500指数、日经225指数、恒指、国指、上证综指、深成指的2021年预测市盈率分别为21.6倍、23.7倍、21.6倍、13.1倍、10.9倍、12.2倍、21.5倍。上周道指、标普500分别累涨1.95%及2.71%；日经225、恒指、国指、上证综指、深成指分别累跌0.29%、0.83%、2.14%、0.97%及2.19%。今天将公布日本3月生产者价格同比及欧元区2月零售销售环比。

主要经济资料公布

国家	经济指标	时间	市场预期	实际值	前值
中国	CPI 同比	3月	0.3%	0.4%	-0.2%
中国	PPI同比	3月	3.6%	4.4%	1.7%
德国	工业产值经季调月环比	2月	1.5%	-1.6%	-2.5%
德国	工业产值工作日调整同比	2月	-2.3%	-6.4%	-3.9%
美国	PPI（除食品与能源）月环比	3月	0.2%	0.7%	0.2%

来源：彭博（*均为修正值）

主要新闻总结

- 美联储主席称美国经济增长有望加速 ，仍面临新冠疫情风险
- 美联储Clarida：美联储在等待就业和通胀的“硬数字”然后才会采取行动
- 拜登1.52万亿美元预算计划出炉，寻求加大医疗卫生与教育支出
- 美国3月份生产者价格涨幅超过预期
- 中国3月PPI涨幅创逾两年半最大
- 中国央行行长易纲：未来宏观经济政策将保持稳定性、连续性
- 新华社：中国住建部约谈5个城市政府负责人 要求遏制投机炒房
- 仲量联行据称考虑出售中国物业管理业务 规模至少5亿美元

国际经济要闻

美联储主席称美国经济增长有望加速，仍面临新冠疫情风险	美联储主席鲍威尔表示，得益于疫苗接种增加以及强大的政策支持，美国经济处在未来经济增长和就业走强的“拐点”，但Covid-19仍构成威胁。鲍威尔说：“我们认为经济正处在即将开始更快增长、就业机会加速产生的位置”。(彭博)
美联储Clarida：美联储在等待就业和通胀的“硬数字”然后才会采取行动	美联储副主席 Clarida表示，在调整利率之前，美联储决策者将会关注“硬数据”，判断是否已经实现了物价稳定和就业目标。Clarida说，“这并非投射出的进步，”美联储寻找的是“有关劳动力市场和价格的硬数字”。他说：“这是一个演变，但它是一个稳健的演变，主要是基于结果的。”(彭博)
拜登1.52万亿美元预算计划出炉，寻求加大医疗卫生与教育支出	美国总统乔·拜登提出规模1.52万亿美元的2022财年预算案，内容包括建议大幅加大资金投入，来应对不平等、疾病和气候变化问题。这也是他为重新定义政府在民生问题上发挥的作用而做出的广泛努力之一。(彭博)
美国3月份生产者价格涨幅超过预期	美国生产者价格3月份加速上涨并超出预期，表明潜在通胀压力继续在整个美国经济中积累。美国劳工部周五表示，最终需求生产者价格指数环比上涨1%；2月份为上涨0.5%。(彭博)

大中华经济要闻

中国3月PPI涨幅创逾两年半最大	国家统计局公布的数据显示，中国3月PPI同比上涨4.4%，为2018年7月以来最快；CPI转正，同比上涨0.4%，为去年10月来最大。统计局城市司高级统计师董莉娟解读称，PPI上涨受到了原油、进口铁矿石等国际大宗商品价格上涨因素影响。(彭博)
中国央行行长易纲：未来宏观经济政策将保持稳定性、连续性	易纲表示，中国经济今年以来继续稳定复苏，未来，宏观经济政策将保持稳定性、连续性推进绿色金融是人民银行的工作重点，赞同基金组织将气候变化纳入全球政策议程，并就数字货币的影响等问题开展研究。(彭博)
新华社：中国住建部约谈5个城市政府负责人 要求遏制投机炒房	新华社报道称，住房和城乡建设部副部长倪虹4月8日约谈广州、合肥、宁波、东莞、南通等5个城市政府负责人，要求坚决遏制投机炒房，牢牢把握房子是用来住的、不是用来炒的定位，不将房地产作为短期刺激经济的手段。(彭博)
仲量联行据称考虑出售中国物业管理业务 规模至少5亿美元	据知情人士，仲量联行正在考虑一项出售其在中国物业管理业务的计划，交易规模至少5亿美元。仲量联行正与一名顾问合作研究提潜在出售事宜，且已引起其他物业管理公司和财务投资者的兴趣。(彭博)

企业要闻

中国监管部门对阿里巴巴垄断行为开出28亿美元天价罚单	在对阿里巴巴开展反垄断调查，发现其滥用市场支配地位后，中国监管部门对该公司开出创纪录的28亿美元罚单。中国国家市场监督管理总局周六发布公告称，决定对阿里巴巴处以其2019年中国境内销售额4557.12亿元人民币4%的罚款，计182.28亿元人民币。(彭博)
台积电一季度营收创纪录高位3624亿元台币	台积电一季度营收同比增长16.7%，报3624.1亿元台币。3月份营收同比增长13.7%至1291.3亿元台币，按月增长21.2%。(彭博)
路透：中国准备批准腾讯35亿美元收购搜狗的交易	据路透援引知情人士报道，中国反垄断监管机构准备批准腾讯将搜狗私有化的计划。国家市场监督管理总局不反对腾讯以35亿美元收购搜狗剩余60%股份的交易。但是，腾讯必须同意建立一种特殊机制来确保数据安全。(彭博)
中国华融称公司目前经营正常，各项债务正常按期偿付	中国华融境内外债券剧烈波动之际，公司称，目前公司各项经营正常，各项债务正常按期偿付。华融重申，由于公司相关交易尚待确定，核数师需要更多资料和时间以完成有关2020年度业绩的审核程序。(彭博)

中港两地上市的H股股份

H股代码	股份名称	H股收盘价（港元）	动态市盈率	市净率	H股/A股价比(%)	H股代码	股份名称	H股收盘价（港元）	动态市盈率	市净率	H股/A股价比(%)
939	建设银行	6.52	5.10	0.61	(23.49)	1065	创业环保	3.16	6.67	0.58	(58.46)
1398	工商银行	5.50	5.39	0.62	(14.50)	895	东江环保*	5.33	12.25	0.89	(44.56)
1288	农业银行	3.07	4.45	0.48	(23.01)	1635	大众公用	2.19	10.31	0.63	(50.66)
3988	中国银行	2.99	4.15	0.42	(23.89)	753	中国国航	6.70	-	1.06	(36.21)
1658	邮储银行	5.54	6.60	0.75	(16.35)	670	东方航空	3.69	-	0.94	(43.98)
3328	交通银行	4.96	4.23	0.42	(14.88)	1055	南方航空	5.71	-	1.06	(29.25)
3968	招商银行	58.85	12.90	1.95	(1.32)	1919	中远海控	12.56	13.17	2.95	(36.40)
998	中信银行	3.99	3.54	0.32	(37.51)	598	中国外运	3.23	7.31	0.66	(40.32)
6818	光大银行	3.31	4.26	0.43	(29.57)	2866	中远海发	1.40	6.86	0.75	(59.88)
2016	浙商银行	3.50	5.08	0.54	(26.27)	1138	中远海能	3.52	5.92	0.39	(55.27)
1988	民生银行	4.27	4.59	0.34	(27.17)	2880	大连港	0.83	9.19	0.47	(60.04)
6196	郑州银行*	2.01	3.54	0.33	(54.84)	6198	青岛港	4.80	6.91	0.80	(40.44)
3866	青岛银行*	4.42	8.92	0.75	(26.83)	3369	秦港股份	1.35	6.19	0.42	(58.33)
1963	重庆银行	5.43	3.23	0.41	(60.83)	317	广船国际	8.39	21.45	0.69	(72.15)
3618	渝农商行	3.34	3.80	0.34	(33.15)	2039	中集集团*	14.48	327.63	1.10	(29.27)
2628	中国人寿	15.84	7.53	0.84	(57.29)	1800	中国交建	3.76	3.50	0.24	(54.42)
2318	中国平安	91.20	9.40	1.84	(0.41)	390	中国中铁	4.04	3.59	0.40	(40.70)
2601	中国太保	29.35	9.34	1.11	(30.46)	1186	中国铁建	5.07	2.93	0.23	(47.06)
1336	新华保险	29.45	5.42	0.76	(47.47)	1766	中国中车	3.35	7.08	0.57	(54.47)
1339	人保集团	2.53	4.68	0.47	(64.05)	3969	中国通号	3.24	7.73	0.73	(52.44)
6030	中信证券	18.28	13.29	1.10	(34.73)	525	广深铁路	1.55	-	0.33	(42.47)
3908	中金公司	19.02	10.10	1.16	(68.02)	177	宁沪高速	9.37	16.14	1.41	(18.86)
6837	海通证券	6.93	6.42	0.50	(47.25)	548	深圳高速	8.28	7.46	0.80	(34.06)
2611	国泰君安	11.00	7.42	0.64	(43.21)	995	皖通高速	5.67	8.52	0.70	(36.64)
6806	申万宏源*	2.21	5.98	0.53	(59.87)	107	成渝高速	1.91	21.44	0.33	(51.67)
1776	广发证券*	11.82	7.59	0.77	(36.60)	2238	广汽集团	6.76	9.84	0.69	(46.62)
6886	华泰证券	11.50	8.07	0.67	(42.29)	1211	比亚迪*	175.10	103.38	7.22	(11.51)
6099	招商证券	10.76	8.50	0.87	(53.63)	2333	长城汽车	23.90	34.28	3.21	(36.31)
3958	东方证券	5.08	10.94	0.54	(51.41)	2338	潍柴动力	19.90	14.40	2.60	(11.52)
6178	光大证券	7.00	11.66	0.54	(63.25)	3606	福耀玻璃	44.65	36.44	4.37	(15.19)
6881	银河证券	4.73	5.58	0.53	(61.34)	1108	洛阳玻璃	7.09	36.84	2.39	(65.84)
6066	中信建投	10.24	7.38	1.16	(72.49)	6865	福莱特	24.75	25.29	5.87	(23.39)
1375	中州证券	1.56	69.18	0.46	(71.43)	38	一拖股份	3.47	6.15	0.64	(74.08)
1456	国联证券	3.82	11.25	0.72	(78.53)	1157	中联重科*	11.62	10.28	1.66	(23.87)
857	中石油	2.73	22.18	0.35	(46.13)	564	郑煤机	10.50	12.37	1.17	(24.64)
386	中石化	4.06	12.15	0.56	(22.07)	1057	浙江世宝*	1.30	21.17	0.64	(78.56)
338	上石化	1.91	25.72	0.60	(56.03)	1072	东方电气	7.23	12.04	0.62	(53.18)
1033	石化油服	0.70	132.60	1.67	(70.95)	2727	上海电气	2.78	9.42	0.53	(56.70)
2883	中海油田	7.84	11.71	0.82	(54.63)	2208	金风科技*	14.84	18.57	1.69	(7.99)
568	山东墨龙*	3.70	76.63	1.66	(27.33)	42	东北电气	0.70	3.98	3.96	(65.31)
1088	中国神华	16.00	7.02	0.74	(30.90)	187	京城机电	2.07	5.47	1.21	(71.31)
1898	中煤能源	3.79	7.14	0.42	(52.41)	2607	上海医药	15.54	8.27	0.82	(34.43)
1171	兖州煤业	9.75	5.64	0.82	(39.50)	2196	复星医药	34.55	20.36	2.02	(28.60)
1816	中广核*	1.82	8.11	0.81	(44.84)	1513	丽珠医药*	35.85	16.46	2.34	(31.00)
902	华能国际	2.68	18.79	0.48	(46.23)	874	白云山	19.08	8.96	1.00	(41.90)
991	大唐发电	1.19	11.70	0.44	(63.27)	719	新华制药*	4.91	7.59	0.83	(53.46)
1071	华电国际	2.38	6.06	0.42	(44.14)	1349	复旦张江	4.35	22.89	2.04	(75.23)
956	新天绿能	2.95	6.36	0.82	(84.32)	1877	君实生物*	75.00	-	9.46	(26.42)
1618	中国中冶	2.09	5.48	0.47	(48.66)	6185	康希诺	334.80	-	11.50	(31.03)
2068	中铝国际	1.35	-	0.43	(67.03)	9989	海普瑞*	11.50	12.80	1.23	(43.24)
347	鞍钢股份*	4.72	18.87	0.70	(12.78)	2359	药明康德	159.40	105.18	10.09	(3.78)
323	马钢股份	3.13	10.21	0.72	(22.89)	3759	康龙化成*	148.00	84.12	11.09	(15.88)
1053	重庆钢铁	1.75	20.52	0.65	(29.78)	3347	泰格医药	143.40	-	-	(14.82)
2600	中国铝业	3.71	131.64	1.07	(26.45)	6127	昭衍新药	140.30	84.44	21.93	(19.94)
358	江西铜业	16.52	20.58	0.80	(43.42)	168	青岛啤酒	73.00	37.75	4.03	(28.48)
2899	紫金矿业	10.44	34.26	4.29	(14.51)	6116	拉夏贝尔	停牌	-	-	-
1787	山东黄金	15.52	25.14	2.28	(38.75)	1533	庄园牧场*	5.89	88.91	0.76	(46.92)
3993	洛阳钼业	5.15	40.08	2.40	(22.23)	553	南京熊猫	3.88	38.64	0.85	(51.35)
1772	赣锋锂业	99.25	107.98	10.47	(14.33)	981	中芯国际	26.20	35.41	1.32	(61.28)
914	海螺水泥	50.10	6.37	1.38	(16.67)	763	中兴通讯*	19.64	17.97	1.76	(41.55)
2009	金隅股份	1.64	5.28	0.31	(51.85)	6869	长飞光纤	10.00	11.72	0.71	(64.69)
2202	万科*	28.45	6.66	1.24	(16.94)	921	海信家电*	14.00	10.16	1.64	(33.35)
588	北京北辰	1.45	32.28	0.29	(48.23)	6690	海尔智家	33.00	20.80	2.74	(13.16)
1528	美凯龙	4.50	8.25	0.31	(58.06)	1812	晨鸣纸业*	7.40	16.34	0.96	(43.37)
						811	新华文轩	5.23	4.73	0.56	(55.71)

注*：其A股在深圳证券交易所上市。没有"*"符号H股，其A股在上海证券交易所上市

来源: 彭博、农银国际证券

农银国际业务发展部连络人
戴昕
angeladai@abci.com.hk
电话:（852）2147 8810

农银国际机构销售部连络人
林 青
sallylin@abci.com.hk
电话:（852）2147 8835
伍华安
johnng@abci.com.hk
电话:（852）2147 8806

农银国际研究部连络人
陈宋恩
philipchan@abci.com.hk
电话:（852）2147 8805
周秀成
stevechow@abci.com.hk
电话:（852）2147 8809

要下载最新的研究报告，请前往 http://sec.abci.com.hk/eng/research/research.asp
要下载过去的研究报告，请前往 http://www.abci.com.hk/en-us/research_report.php

陈宋恩及周秀成作为本研究报告全部或部分撰写人，谨此证明有关就研究报告中提及的所有公司及/或该公司所发行的证券所做出的观点，均属分析员之个人意见。分析员亦在此证明，就研究报告内所做出的推荐或个人观点，分析员并无直接或间接地收取任何补偿。此外，分析员及分析员之关联人士并没有持有（除以下披露权益）研究报告内所推介股份的任何权益，并且没有担任研究报告内曾提及的上市法团的高级工作人员。

权益披露

农银国际证券有限公司及/或与其联属公司，曾在过去12个月内，与建设银行, 中国银行, 交通银行, 光大银行, 民生银行, 中金公司, 中国平安, 中信建投, 中海油田, 浙商银行, 农业银行,华泰证券,中国华融,阿里巴巴,腾讯有投资银行业务关系。
陈宋恩持有中国农业银行H股股份。

免责声明

该报告只为客户使用，并只在适用法律允许的情况下分发。本研究报告并不牵涉具体使用者的投资目标，财务状况和特殊要求。该等资讯不得被视为购买或出售所述证券的要约或要约邀请。我等并不保证该等资讯的全部或部分可靠，准确，完整。该报告不应代替投资人自己的投资判断。文中分析建立于大量的假设基础上，我等并不承诺通知阁下该报告中的任何资讯或观点的变动，以及由于使用不同的假设和标准，造成的与其它分析机构的意见相反或不一致。分析员（们）负责报告的准备，为市场讯息采集、整合或诠释，或会与交易、销售和其它机构人员接触。农银国际证券有限公司不负责文中资讯的更新。农银国际证券有限公司对某一或某些公司内部部门的资讯进行控制，阻止内部流动或者进入其它部门及附属机构。负责此研究报告的分析员的薪酬完全由研究部或高层管理者（不包括投资银行）决定。分析员薪酬不取决于投行的收入，但或会与农银国际证券有限公司的整体收入（包括投行和销售部）有关。报告中所述证券未必适合在其它司法管辖区销售或某些投资人。文中所述的投资价格和价值、收益可能会有波动，历史表现不是未来表现的必然指示。外币汇率可能对所述证券的价格、价值或收益产生负面影响。如需投资建议、交易执行或其它咨询，请您联系当地销售代表。农银国际证券有限公司或任何其附属机构、总监、员工和代理，都不为阁下因依赖该等资讯所遭受的任何损失而承担责任。进一步的资讯可应要求而提供。

版权所有2021年农银国际证券有限公司
该材料的任何部分未经农银国际证券有限公司的书面许可不得复印、影印、复制或以任何其他形式分发

办公地址: 香港中环，红棉路8号，东昌大厦13楼，农银国际证券有限公司
电话: (852) 2868 2183