各股市走势图 1
股市短评 1
主要经济数据公布 1
主要新闻总结 1
国际经济要闻 2
大中华经济要闻 2
企业要闻 2
中港两地上市的 H 股股份 3
免责声明 4

每天导读

各股市走势图

恒指走势图

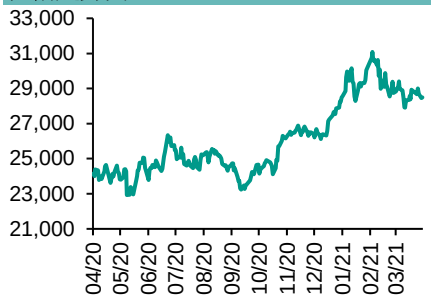

国指走势图

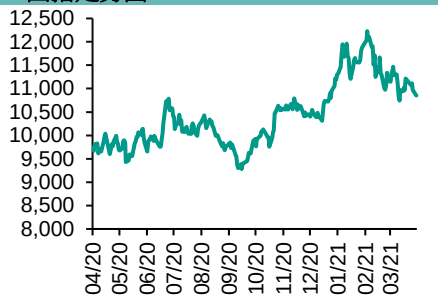

沪深300走势图

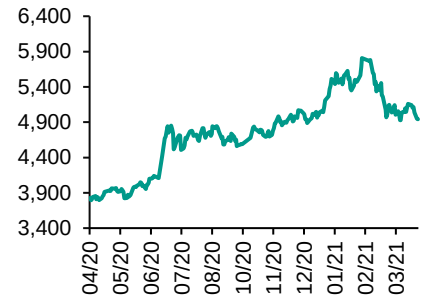

标普500走势图

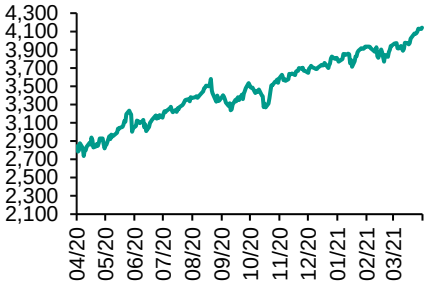

来源：彭博

指数	收市	日比(%)	5日(%)
恒生	28,497.25	0.15	(1.53)
H股	10,850.53	(0.22)	(3.27)
红筹	4,064.92	0.55	(0.93)
HSC大型股	2,684.47	(0.20)	(2.66)
HSC中型股	5,908.18	(0.57)	(2.56)
AH股溢价	133.07	(0.29)	0.09
沪深300	4,939.64	(0.16)	(3.90)
富时中国A50	16,837.32	(0.15)	(4.31)
上证180	10,233.82	(0.44)	(3.31)
上证380	5,717.17	(0.28)	(2.33)
台北加权	16,824.91	(0.21)	0.51
日经225	29,751.61	0.72	0.07
道琼斯	33,677.27	(0.20)	0.74
标普500	4,141.59	0.33	1.66
纳斯达克	13,996.10	1.05	2.17
德国DAX 30	15,234.36	0.13	0.14
富时100	6,890.49	0.02	0.98
法国CAC 40	6,184.10	0.36	0.86

商品期货/指数	市价	日比(%)	5日(%)
纽约期油(美元/桶)	60.49	0.52	1.20
纽约期金(美元/t oz)	1,746.20	0.87	0.27
标普高盛商品指数	473.69	0.70	1.09
CRB大宗商品期货价格指数	188.14	0.93	1.24
罗杰斯国际商品指数	2,552.88	0.91	1.25

外汇	汇率	5日(%)	1个月(%)
港元兑人民币	0.8416	0.04	0.57
美元兑人民币	6.5417	(0.10)	0.67
美元兑港元	7.7732	(0.15)	0.10
美元兑日元	108.85	(0.92)	(0.26)
欧元兑美元	1.1957	0.75	0.23
英磅兑美元	1.3759	0.16	(1.01)
澳元兑美元	0.7647	0.43	(1.39)

政府债券	收益率 (%)	5日(bps)	1个月(bps)
中国 (10年期)	3.1670	(5.90)	(9.20)
香港 (10年期)	1.33500	(8.90)	(0.60)
美国 (10年期)	1.61450	(5.94)	(1.02)

来源：彭博

股市短评

昨天美股三大指数个别发展，其中只有道琼斯指数下跌。科技股持续造好，带动纳斯达克指数上涨超过1%，标普500指数再破顶兼创收市新高。标普500指数11个行业指数表现不一，其中信息技术指数领涨，金融指数领跌。昨天欧洲三大股指均上涨，其中法国CAC 40指数涨幅最大。昨天恒指及国指表现不一，恒指上涨，国指下跌。虽然国内进出口数据增长强劲，国家市场监管局召开互联网平台企业行政指导会，市场担忧科技股将受影响，压低恒指升幅。港股各行业指数表现不一，其中综合企业指数领涨；信息科技业指数领跌。昨天上证综指及深成指个别发展，上证综指下跌，深成指上涨。进出口同比增速均超过30%有提振市场作用，但投资者对于经济复苏将可能促使政府政策收紧的担忧压低股市涨幅。沪深300指数各行业指数表现不一，其中医药卫生指数领涨；可选消费指数领跌。昨天沪股通北向净买入26.06亿人民币，南向净卖出9.87亿港币；深股通北向净买入58.65亿人民币，南向净买入22.25亿港币。今天将公布欧元区2月工业产值环比及美国上周MBA抵押贷款申请指数环比。

主要经济资料公布

国家	经济指标	时间	市场预期	实际值	前值
中国	贸易余额	3月	$52.0b	$13.8b	$37.9b
中国	出口同比	3月	38.0%	30.6%	154.9%
中国	进口同比	3月	24.4%	38.1%	17.3%
英国	工业增加值同比	2月	-4.5%	-3.5%	-4.9%
英国	制造业生产同比	2月	-5.1%	-4.2%	-5.2%
美国	CPI 同比	3月	2.5%	2.6%	1.7%

来源：彭博（*均为修正值）

主要新闻总结

- 美国3月财赤年增逾4.5倍逼近6,600亿美元，本财年首6个月财赤突破1.7万亿美元纪录高
- 欧元区2月零售销量按月转升3%，胜预期
- 圣路易斯联储：当75%美国人接种疫苗才考虑缩减买债规模
- 纽约联储：美国3月消费者未来一至三年通胀预期升温至近七年高
- 人民银行：将引导金融机构加大对经济困难省份融资支持力度
- 河南省下达今年首批铁路项目投资计划，涉资108.9亿人币
- 住建部：要求大力发展保障性租赁住房
- 内地拟5月组织开展今年全国消费促进月活动

国际经济要闻

美国3月财赤年增逾4.5倍逼近6,600亿美元，本财年首6个月财赤突破1.7万亿美元纪录高	美国财政部数据显示，因总统拜登落实1.9万亿美元纾困刺激措施，今年3月预算赤字按年飙升逾4.5倍至6,596亿美元，创历来同月新高。今年3月止本财年首6个月，财赤按年飙升1.3倍至1.706万亿美元，创纪录高。期内收入按年升6.3%至1.7万亿美元纪录高；支出按年升逾45%至3.41万亿美元纪录高。(彭博)
欧元区2月零售销量按月转升3%，胜预期	欧盟统计局公布，经季节及工作日调整，欧元区今年2月零售销量按月转升3%，为半年来最大升幅，远胜市场预期转升1.5%；按年降幅收窄至2.9%，远少於市场预期降5.4%。若扣除汽车燃料的2月非食品产品销售按月转升6.8%；按年降幅再度收窄至5.5%，但已连跌四个月。(彭博)
圣路易斯联储：当75%美国人接种疫苗才考虑缩减买债规模	美国圣路易斯联储行长布拉德表示，当75%的美国人都接种疫苗後，标志着疫情危机即将结束，这将是联储局考虑缩减买债计划的必要条件。他称，目前谈论调整货币政策仍为时尚早。目前大约36%的美国人已经接种第一剂疫苗，而22%的人已经完成接种全部疫苗。(彭博)
纽约联储：美国3月消费者未来一至三年通胀预期升温至近七年高	美国纽约联储数据显示，美国3月消费者对未来一年及三年通胀率预期分别升温至4.82%及3.24%，齐创2014年中以来新高。此外，3月消费者家庭支出增速预期连续第三个月提高至4.73%，为2014年12月以来最高。(阿思达克)

大中华经济要闻

人民银行：将引导金融机构加大对经济困难省份融资支持力度	人民银行金融市场司司长表示，将会同有关金融管理部门通过货币政策和监管政策，引导金融机构加大对经济困难省份的融资支持力度，督促政策性银行发挥信贷支持「排头兵」作用，引导全国性银行通过「三农」事业部等机制，对有关地区的支柱产业给予及时有序的支持。(阿思达克)
河南省下达今年首批铁路项目投资计划，涉资108.9亿人币	据报道，河南省发改委下发《关於下达河南省2021年第一批铁路项目投资计划的通知》，年度投资计划108.9亿元人民币。据测算每100亿元的铁路建设投资可产生对钢材、水泥等原材料需求约38亿元，制造业需求约20亿元。(彭博)
住建部：要求大力发展保障性租赁住房	据报道，国家住建部副部长表示，对于人口流入多、房价较高的城市，要科学确定「十四五」保障性租赁住房建设目标和政策措施，由政府给予土地、财税、金融等政策支持，引导多主体投资、多渠道供给。(彭博)
内地拟5月组织开展今年全国消费促进月活动	商务部、发改委、文旅部、市场监管总局等部门发布通知，组织开展2021年全国消费促进月活动。活动时间为5月1日-31日。主题是「加快促进消费回升和潜力释放，促进形成强大国内市场，畅通国内国际双循环」。(彭博)

企业要闻

Nvidia料首季收入胜原先预期，今年晶片需求仍求过於供	Nvidia首季收入将高於原先预期的53亿美元，因用於数据中心及加密货币挖矿的晶片需求强劲。公司财政总监指，虽然首季首季仍未结束，但收入已在53亿美元之上，目前全球晶片仍然出现短缺，影响汽车及智能手机等的生产，预计今年大部分时间需求仍将继续大於供应。(阿思达克)
报道指水滴科技美国上市计划受阻，中银保监质疑营运风险	据报道，腾讯 (700 HK) 持股的水滴科技因营运模式存在风险，被内地监管部门向其美国上市计划施压。公司自去年中以来已进行上市准备工作并已作出保密申请，惟遭中银保监对其营运风险作出疑问，致其上市计划推迟。(路透)
中国重汽 (000951 SZ) 料首季净利润按年增110%-140%	中国重汽 (000951 SZ) 公布，预期2021年首季录得净利润为5.52亿元人民币至6.3亿元人民币，按年增长110%至140%。期内，重卡行业继续保持较高景气，公司产、销两旺且较去年同期有大幅提升。(彭博)
乐视网收行政处罚决定书，拟对贾跃亭合计罚款逾2.4亿人币	乐视网收到北京证监局送达的《行政处罚决定书》，因公司2007年至2016年连续十年财务造假等，对乐视网合计罚款2.406亿元人民币，对贾跃亭合计罚款2.412亿元人民币。(彭博)

中港两地上市的H股股份

H股代码	股份名称	H股收盘价（港元）	动态市盈率	市净率	H股/A股价比(%)	H股代码	股份名称	H股收盘价（港元）	动态市盈率	市净率	H股/A股价比(%)
939	建设银行	6.57	5.13	0.61	(24.64)	1065	创业环保	3.13	6.60	0.57	(59.58)
1398	工商银行	5.49	5.37	0.62	(16.12)	895	东江环保*	5.35	12.29	0.89	(43.77)
1288	农业银行	3.11	4.51	0.49	(22.77)	1635	大众公用	2.17	10.21	0.62	(50.36)
3988	中国银行	3.04	4.22	0.43	(22.91)	753	中国国航	6.50	-	1.02	(37.17)
1658	邮储银行	5.49	6.54	0.74	(18.20)	670	东方航空	3.60	-	0.92	(44.69)
3328	交通银行	4.99	4.26	0.43	(14.27)	1055	南方航空	5.50	-	1.02	(30.89)
3968	招商银行	59.80	13.10	1.98	0.05	1919	中远海控	11.40	11.94	2.68	(33.86)
998	中信银行	4.07	3.61	0.33	(36.19)	598	中国外运	3.16	7.14	0.65	(41.79)
6818	光大银行	3.39	4.36	0.44	(28.11)	2866	中远海发	1.32	6.46	0.71	(60.87)
2016	浙商银行	3.48	5.05	0.54	(26.39)	1138	中远海能	3.38	5.68	0.38	(55.88)
1988	民生银行	4.29	4.61	0.34	(27.18)	2880	大连港	0.83	9.95	0.47	(59.84)
6196	郑州银行*	2.01	3.54	0.33	(54.63)	6198	青岛港	4.85	6.98	0.80	(39.24)
3866	青岛银行*	4.30	8.67	0.73	(27.89)	3369	秦港股份	1.34	6.14	0.41	(58.22)
1963	重庆银行	5.45	3.24	0.41	(60.21)	317	广船国际	8.20	20.94	0.68	(71.46)
3618	渝农商行	3.31	3.76	0.34	(32.36)	2039	中集集团*	14.30	323.29	1.09	(28.30)
2628	中国人寿	15.76	7.49	0.83	(56.74)	1800	中国交建	3.75	3.49	0.24	(53.91)
2318	中国平安	90.85	9.43	1.83	(0.10)	390	中国中铁	4.02	3.57	0.40	(39.24)
2601	中国太保	29.30	9.32	1.10	(28.67)	1186	中国铁建	5.07	2.92	0.23	(46.58)
1336	新华保险	28.95	5.32	0.75	(47.83)	1766	中国中车	3.35	7.07	0.57	(53.92)
1339	人保集团	2.52	4.66	0.46	(64.10)	3969	中国通号	3.32	7.92	0.74	(50.96)
6030	中信证券	18.44	13.40	1.10	(33.57)	525	广深铁路	1.62	-	0.34	(40.44)
3908	中金公司	18.78	9.97	1.15	(67.14)	177	宁沪高速	9.27	15.96	1.39	(21.64)
6837	海通证券	6.84	6.33	0.49	(46.78)	548	深圳高速	8.35	7.51	0.81	(32.73)
2611	国泰君安	10.90	7.35	0.64	(42.86)	995	皖通高速	5.60	8.41	0.69	(35.86)
6806	申万宏源*	2.16	5.84	0.51	(60.21)	107	成渝高速	1.88	21.08	0.32	(51.15)
1776	广发证券*	11.58	7.43	0.76	(34.79)	2238	广汽集团	6.59	9.58	0.67	(46.55)
6886	华泰证券	11.30	7.92	0.66	(42.73)	1211	比亚迪*	168.30	99.28	6.93	(13.61)
6099	招商证券	10.52	8.30	0.85	(52.05)	2333	长城汽车	22.40	32.10	3.00	(38.33)
3958	东方证券	5.03	11.17	0.54	(51.82)	2338	潍柴动力	18.90	13.66	2.47	(14.87)
6178	光大证券	6.79	11.30	0.52	(64.32)	3606	福耀玻璃	42.60	34.74	4.17	(17.08)
6881	银河证券	4.70	5.54	0.53	(60.15)	1108	洛阳玻璃	6.66	34.58	2.24	(66.28)
6066	中信建投	9.77	7.04	1.10	(72.46)	6865	福莱特	22.35	22.82	5.30	(24.74)
1375	中州证券	1.53	67.79	0.45	(71.25)	38	一拖股份	3.36	5.95	0.61	(74.26)
1456	国联证券	3.80	11.19	0.72	(78.01)	1157	中联重科*	10.50	9.29	1.50	(27.48)
857	中石油	2.74	22.25	0.35	(45.72)	564	郑煤机	9.84	11.58	1.10	(26.36)
386	中石化	4.17	12.47	0.57	(18.92)	1057	浙江世宝*	1.25	20.34	0.62	(78.03)
338	上石化	1.94	26.10	0.61	(55.01)	1072	东方电气	7.01	11.66	0.60	(51.06)
1033	石化油服	0.71	134.38	1.69	(70.41)	2727	上海电气	2.70	9.14	0.52	(57.19)
2883	中海油田	7.68	11.46	0.80	(53.78)	2208	金风科技*	13.86	17.33	1.58	(10.66)
568	山东墨龙*	3.50	72.43	1.57	(30.18)	42	东北电气	0.66	3.75	3.73	(65.70)
1088	中国神华	16.02	7.02	0.74	(30.19)	187	京城机电	2.00	5.28	1.17	(66.86)
1898	中煤能源	3.76	7.08	0.42	(50.15)	2607	上海医药	15.50	8.25	0.82	(33.32)
1171	兖州煤业	9.60	5.54	0.80	(38.96)	2196	复星医药	34.80	20.49	2.03	(29.04)
1816	中广核*	1.79	7.97	0.80	(44.80)	1513	丽珠医药*	35.15	16.12	2.29	(28.45)
902	华能国际	2.67	18.71	0.48	(45.97)	874	白云山	19.02	8.93	1.00	(41.35)
991	大唐发电	1.20	11.79	0.45	(63.13)	719	新华制药*	4.78	7.38	0.75	(53.37)
1071	华电国际	2.39	6.08	0.42	(41.68)	1349	复旦张江	4.28	22.50	2.01	(74.94)
956	新天绿能	2.89	6.23	0.80	(83.30)	1877	君实生物*	74.70	-	9.42	(24.10)
1618	中国中冶	2.05	5.37	0.46	(48.33)	6185	康希诺	312.80	-	10.73	(30.72)
2068	中铝国际	1.28	-	0.40	(66.32)	9989	海普瑞*	11.24	12.50	1.20	(44.21)
347	鞍钢股份*	4.83	19.30	0.71	(12.36)	2359	药明康德	153.90	101.46	9.74	(3.67)
323	马钢股份	3.21	10.46	0.73	(26.96)	3759	康龙化成*	143.10	81.26	10.71	(18.30)
1053	重庆钢铁	1.83	21.44	0.68	(35.81)	3347	泰格医药	138.10	-	-	(14.72)
2600	中国铝业	3.59	127.27	1.03	(27.00)	6127	昭衍新药	135.00	81.18	21.08	(21.35)
358	江西铜业	15.72	19.56	0.76	(43.64)	168	青岛啤酒	75.05	38.77	4.14	(27.38)
2899	紫金矿业	9.62	31.55	3.95	(16.51)	6116	拉夏贝尔	停牌	-	-	-
1787	山东黄金	14.00	22.66	2.05	(40.56)	1533	庄园牧场*	6.18	93.21	0.80	(45.69)
3993	洛阳钼业	4.96	38.57	2.31	(24.76)	553	南京熊猫	3.80	37.81	0.83	(51.67)
1772	赣锋锂业	92.40	100.44	9.74	(12.73)	981	中芯国际	25.50	34.48	1.29	(61.57)
914	海螺水泥	48.65	6.18	1.34	(18.10)	763	中兴通讯*	19.08	17.44	1.71	(42.63)
2009	金隅股份	1.61	5.18	0.31	(52.27)	6869	长飞光纤	9.87	11.56	0.70	(65.23)
2202	万科*	27.60	6.45	1.20	(17.87)	921	海信家电*	13.90	10.08	1.63	(31.96)
588	北京北辰	1.44	32.03	0.28	(48.41)	6690	海尔智家	32.25	20.31	2.67	(13.20)
1528	美凯龙	4.43	8.11	0.31	(58.10)	1812	晨鸣纸业*	7.00	15.44	0.91	(43.39)
						811	新华文轩	5.24	4.74	0.56	(54.80)

注*：其A股在深圳证券交易所上市。没有"*"符号H股，其A股在上海证券交易所上市

来源: 彭博、农银国际证券

农银国际业务发展部连络人
戴昕
angeladai@abci.com.hk
电话:（852）2147 8810

农银国际机构销售部连络人
林 青
sallylin@abci.com.hk
电话:（852）2147 8835
伍华安
johnng@abci.com.hk
电话:（852）2147 8806

农银国际研究部连络人
陈宋恩
philipchan@abci.com.hk
电话:（852）2147 8805
周秀成
stevechow@abci.com.hk
电话:（852）2147 8809

要下载最新的研究报告，请前往 http://sec.abci.com.hk/eng/research/research.asp
要下载过去的研究报告，请前往 http://www.abci.com.hk/en-us/research_report.php

陈宋恩及周秀成作为本研究报告全部或部分撰写人，谨此证明有关就研究报告中提及的所有公司及/或该公司所发行的证券所做出的观点，均属分析员之个人意见。分析员亦在此证明，就研究报告内所做出的推荐或个人观点，分析员并无直接或间接地收取任何补偿。此外，分析员及分析员之关联人士并没有持有（除以下披露权益）研究报告内所推介股份的任何权益，并且没有担任研究报告内曾提及的上市法团的高级工作人员。

权益披露

农银国际证券有限公司及/或与其联属公司，曾在过去12个月内，与建设银行, 中国银行, 交通银行, 光大银行, 民生银行, 中金公司, 中国平安, 中信建投, 中海油田, 浙商银行, 农业银行, 华泰证券, 腾讯有投资银行业务关系。
陈宋恩持有中国农业银行H股股份。

免责声明

该报告只为客户使用，并只在适用法律允许的情况下分发。本研究报告并不牵涉具体使用者的投资目标，财务状况和特殊要求。该等资讯不得被视为购买或出售所述证券的要约或要约邀请。我等并不保证该等资讯的全部或部分可靠，准确，完整。该报告不应代替投资人自己的投资判断。文中分析建立于大量的假设基础上，我等并不承诺通知阁下该报告中的任何资讯或观点的变动，以及由于使用不同的假设和标准，造成的与其它分析机构的意见相反或不一致。分析员（们）负责报告的准备，为市场讯息采集、整合或诠释，或会与交易、销售和其它机构人员接触。农银国际证券有限公司不负责文中资讯的更新。农银国际证券有限公司对某一或某些公司内部部门的资讯进行控制，阻止内部流动或者进入其它部门及附属机构。负责此研究报告的分析员的薪酬完全由研究部或高层管理者（不包括投资银行）决定。分析员薪酬不取决于投行的收入，但或会与农银国际证券有限公司的整体收入（包括投行和销售部）有关。报告中所述证券未必适合在其它司法管辖区销售或某些投资人。文中所述的投资价格和价值、收益可能会有波动，历史表现不是未来表现的必然指示。外币汇率可能对所述证券的价格、价值或收益产生负面影响。如需投资建议、交易执行或其它咨询，请您联系当地销售代表。农银国际证券有限公司或任何其附属机构、总监、员工和代理，都不为阁下因依赖该等资讯所遭受的任何损失而承担责任。进一步的资讯可应要求而提供。

版权所有2021年农银国际证券有限公司
该材料的任何部分未经农银国际证券有限公司的书面许可不得复印、影印、复制或以任何其他形式分发

办公地址: 香港中环，红棉路8号，东昌大厦13楼，农银国际证券有限公司
电话: (852) 2868 2183