各股市走势图 1
股市短评 1
主要经济数据公布 1
主要新闻总结 1
国际经济要闻 2
大中华经济要闻 2
企业要闻 2
中港两地上市的 H 股股份 3
免责声明 4

每天导读

各股市走势图

恒指走势图

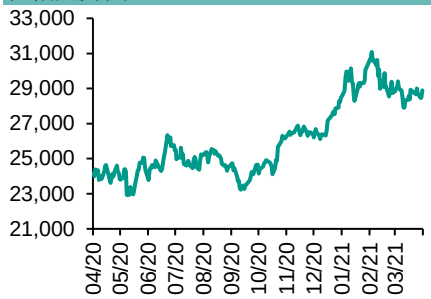

国指走势图

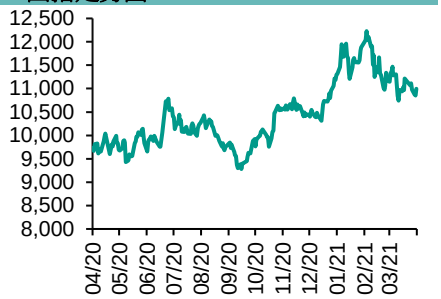

沪深300走势图

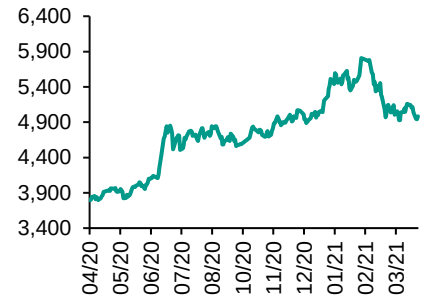

标普500走势图

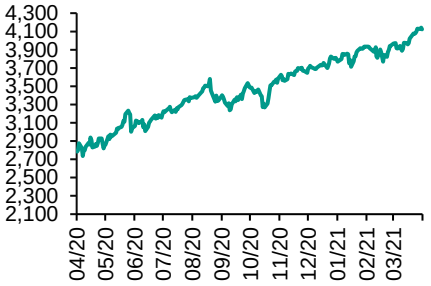

来源：彭博

指数	收市	日比(%)	5日(%)
恒生	28,900.83	1.42	0.79
H股	10,999.30	1.37	(0.64)
红筹	4,099.80	0.86	0.48
HSC大型股	2,724.53	1.49	(0.05)
HSC中型股	5,987.41	1.34	(1.99)
AH股溢价	132.23	(0.63)	(1.05)
沪深300	4,980.63	0.83	(2.41)
富时中国A50	16,923.66	0.51	(2.23)
上证180	10,281.09	0.46	(2.30)
上证380	5,776.92	1.04	(1.38)
台北加权	16,865.97	0.24	0.30
日经225	29,620.99	(0.44)	(0.30)
道琼斯	33,730.89	0.16	0.85
标普500	4,124.66	(0.41)	1.10
纳斯达克	13,857.84	(0.99)	1.23
德国DAX 30	15,209.15	(0.17)	0.22
富时100	6,939.58	0.71	0.79
法国CAC 40	6,208.58	0.40	1.27

商品期货/指数	市价	日比(%)	5日(%)
纽约期油(美元/桶)	62.76	(0.62)	5.30
纽约期金(美元/t oz)	1,734.90	(0.65)	(0.30)
标普高盛商品指数	487.52	2.92	3.74
CRB大宗商品期货价格指数	192.45	2.29	3.30
罗杰斯国际商品指数	2,614.06	2.40	3.30

外汇	汇率	5日(%)	1个月(%)
港元兑人民币	0.8413	(0.19)	0.55
美元兑人民币	6.5338	(0.35)	0.55
美元兑港元	7.7665	(0.14)	0.01
美元兑日元	108.85	(0.38)	(0.26)
欧元兑美元	1.1983	0.58	0.45
英磅兑美元	1.3780	0.33	(0.86)
澳元兑美元	0.7732	1.02	(0.31)

政府债券	收益率 (%)	5日(bps)	1个月(bps)
中国 (10年期)	3.1630	(6.00)	(10.90)
香港 (10年期)	1.27500	(9.80)	(6.60)
美国 (10年期)	1.63410	1.49	2.86

来源：彭博

股市短评

昨天美股三大指数个别发展，其中只有道琼斯指数上升。油价上升带动能源股，但大型科技股偏软影响大市。银行股公布季绩理想，但股价个别发展。标普500指数11个行业指数表现不一，其中能源指数领涨，非核心消费品指数领跌。昨天欧洲三大股指表现不一，其中只有德国DAX 指数下跌。昨天恒指及国指均上涨，其中恒指涨幅较大。科技股反弹，带领恒指上涨。港股各行业指数均上升，其中原材料业指数及信息科技业指数领涨。昨天上证综指及深成指均上涨，其中深成指涨幅较大。国际大宗商品价格高企，钢铁煤炭等顺周期股领跑，带动A股上扬。沪深300指数各行业指数表现不一，其中原材料指数领涨；医药卫生指数领跌。昨天沪股通北向净买入15.41亿人民币，南向净卖出5.25亿港币；深股通北向净买入41.91亿人民币，南向净买入18.26亿港币。今天将公布德国3月消费价格同比终值及美国上周首次申领失业救济人数。

主要经济资料公布

国家	经济指标	时间	市场预期	实际值	前值
韩国	失业率经季调	3月	3.9%	3.9%	4.0%
日本	核心机械订单-环比	2月	2.5%	-8.5%	-4.5%
南非	零售总额月环比	2月	1.2%	6.9%	-1.6%
欧元区	工业产值经季调月环比	2月	-1.3%	-1.0%	0.8%
美国	进口价格指数月环比	3月	0.9%	1.2%	1.3%
美国	周度MBA抵押贷款申请指数环比	4月9日	NA	-3.7%	-5.1%

来源：彭博（*均为修正值）

主要新闻总结

- 美国上周API原油库存续降360.8万桶超预期
- 欧央行管委倡表明对通胀超标保持耐性
- 日本2月季调後核心机械订单按月意外续降8.5%
- 费城联储总裁：美联储将维持目前货币政策，担心通胀过低
- 财政部：健全地方政府依法适度举债机制，坚决遏制隐性债务增量
- 国务院总理：推动中美关系健康稳定发展，加强对话沟通
- 国务院：部署进一步深化预算管理制度改革
- 国资委：聚焦金融业务、工程建设等重点领域，加大违规问题线索查办力度

国际经济要闻

美国上周API原油库存续降360.8万桶超预期	美国石油协会(API)数据显示，截至4月9日当周，美国API原油库存连降两周，且按周降幅扩至360.8万桶，超过市场预期。汽油库存连增两周，且按周增幅意外扩至556.5万桶；蒸馏油库存意外终止连增四周，按周转降300.6万桶。至於库欣原油库存按周转增91.7万桶。(彭博)
欧央行管委倡表明对通胀超标保持耐性	欧央行管委兼法国央行行长Francois Villeroy de Galhau表示，欧央行应表明对通胀超出目标保持耐性，并指各方应明白通胀目标为中期目标而非上限，欧央行可忍受通胀高於2%一时间。他又指当地通胀回升只属暂时性，欧央行退出自新冠疫情以来进行的特殊买债计划并非时候。(彭博)
日本2月季调後核心机械订单按月意外续降8.5%	日本内阁府数据显示，经季节调整後，日本今年2月核心机械订单意外连跌第二个月，按月降幅扩至8.5% (前值四个月来首降4.5%)，市场原预期转升2.5%；未调整按年意外转降7.1% (前值续升1.5%)，结束连升两个月，市场原预期续升2.4%。(阿思达克)
费城联储总裁：美联储将维持目前货币政策，担心通胀过低	美国费城联储总裁哈克表示，美国经济今年可增长5%至6%，受惠於疫苗接种增加及强劲财政支援，但美联储将维持货币政策稳定，又指美国经济复苏仍处初步阶段，没有理由退出对经济的支援。他亦担心美国通胀过低，并称美联储长远希望通胀升至2%以上。(路透)

大中华经济要闻

财政部：健全地方政府依法适度举债机制，坚决遏制隐性债务增量	国家财政部表示，要加强预算控制约束和风险防控。实施项目全生命周期管理，预算支出全部以项目形式纳入预算项目库，未入库项目一律不得安排预算。同时，要强化中期财政规划对年度预算的约束，并要健全地方政府依法适度举债机制，坚决遏制隐性债务增量，稳妥化解隐性债务存量。(阿思达克)
国务院总理：推动中美关系健康稳定发展，加强对话沟通	国务院总理表示，推动中美关系稳定发展为两国人民和国际社会的共同期盼。要按照两国元首通话达成的共识，秉持不冲突、不对抗、相互尊重、合作共赢精神，尊重彼此核心利益和重大关切，加强对话沟通，扩大务实合作。(彭博)
国务院：部署进一步深化预算管理制度改革	国务院印发《关於进一步深化预算管理制度改革的意见》，将增加预算收入统筹力度，增强财政保障能力；规范政府收入预算管理，加强政府性资源统筹管理，盘活各类存量资源，防范化解财政运行风险隐患等。(彭博)
国资委：聚焦金融业务、工程建设等重点领域，加大违规问题线索查办力度	国资委将围绕「监督体系更加成熟定型、责任追究更加精准有力、监管协同更加贯通联动、监督效能更加系统提升」的目标来深化责任追究工作。聚焦工程建设、金融业务及衍生品等重点领域，加大违规问题线索查办力度。(彭博)

企业要闻

LVMH首季销售大增30%胜预期，高於2019年水平	法国奢侈品集团LVMH销售大幅反弹，因中国及美国消费者在防疫措施放宽後出现爆买的情况。在剔除汇率变化及收购Tiffany影响後，今年首季销售按年增长30%至140亿欧元，高於市场预期，亦超过2019年的水平。亚洲区业务销售按年增长86%，而美国亦上升23%。(阿思达克)
福特推中国首款电动汽车	福特近日在上海推出Mustang品牌在中国的首款电动车型MACH-E。福特表示，该车型支持地图、娱乐内容以及支付，并且车主在中国可使用蔚来 (NIO US) 的充电网络。(路透)
据报吉利集团为Lotus集资10亿美元，以协助该品牌拓展内地电动车市场	据报道，吉利汽车 (175 HK) 母公司浙江吉利控股集团考虑集资约10亿美元，以协助汽车品牌Lotus拓展到中国的电动车市场。吉利亦正评估在明年初将Lotus整体上市或将其电动车业务上市的可能性。(彭博)
美航料首季收入跌62%，押后接收波音飞机	美国航空预计首季收入按年下跌62%，亏损将介乎27亿美元至28亿美元。公司已经与波音达成协议，将18架波音737 MAX飞机的交付时间从2021至2022推迟到2023至2024年。(彭博)

中港两地上市的H股股份

H股代码	股份名称	H股收盘价（港元）	动态市盈率	市净率	H股/A股价比(%)	H股代码	股份名称	H股收盘价（港元）	动态市盈率	市净率	H股/A股价比(%)
939	建设银行	6.58	5.13	0.61	(23.59)	1065	创业环保	3.17	6.67	0.58	(58.68)
1398	工商银行	5.51	5.38	0.62	(15.00)	895	东江环保*	5.39	12.36	0.90	(44.05)
1288	农业银行	3.11	4.50	0.49	(21.95)	1635	大众公用	2.17	10.19	0.62	(50.56)
3988	中国银行	3.08	4.27	0.43	(22.00)	753	中国国航	6.53	-	1.03	(37.89)
1658	邮储银行	5.50	6.54	0.74	(18.01)	670	东方航空	3.58	-	0.91	(45.67)
3328	交通银行	5.00	4.26	0.43	(13.50)	1055	南方航空	5.52	-	1.03	(31.35)
3968	招商银行	59.30	12.97	1.97	0.32	1919	中远海控	11.36	11.88	2.67	(34.22)
998	中信银行	4.10	3.63	0.33	(35.33)	598	中国外运	3.12	7.04	0.64	(43.95)
6818	光大银行	3.41	4.38	0.44	(26.86)	2866	中远海发	1.34	6.55	0.72	(62.19)
2016	浙商银行	3.49	5.06	0.54	(26.09)	1138	中远海能	3.41	5.72	0.38	(55.69)
1988	民生银行	4.32	4.63	0.35	(26.48)	2880	大连港	0.83	9.94	0.46	(60.12)
6196	郑州银行*	2.00	3.52	0.33	(55.04)	6198	青岛港	4.84	6.96	0.80	(39.44)
3866	青岛银行*	4.30	8.66	0.73	(28.27)	3369	秦港股份	1.35	6.18	0.42	(58.12)
1963	重庆银行	5.44	3.23	0.41	(60.50)	317	广船国际	8.42	21.48	0.69	(71.14)
3618	渝农商行	3.35	3.80	0.34	(31.80)	2039	中集集团*	14.30	322.86	1.09	(28.98)
2628	中国人寿	15.78	7.49	0.83	(56.71)	1800	中国交建	3.76	3.50	0.24	(53.58)
2318	中国平安	91.55	9.49	1.85	(0.23)	390	中国中铁	4.01	3.56	0.40	(39.14)
2601	中国太保	29.40	9.34	1.10	(28.87)	1186	中国铁建	5.09	2.93	0.23	(46.44)
1336	新华保险	28.75	5.28	0.74	(48.13)	1766	中国中车	3.36	7.08	0.57	(54.21)
1339	人保集团	2.52	4.65	0.46	(64.21)	3969	中国通号	3.35	7.98	0.75	(50.59)
6030	中信证券	19.04	13.82	1.14	(32.11)	525	广深铁路	1.61	-	0.34	(39.84)
3908	中金公司	19.08	10.11	1.16	(66.91)	177	宁沪高速	9.58	16.47	1.44	(18.72)
6837	海通证券	6.87	6.35	0.49	(47.15)	548	深圳高速	8.35	7.50	0.80	(31.84)
2611	国泰君安	10.94	7.37	0.64	(42.90)	995	皖通高速	5.72	8.58	0.71	(34.57)
6806	申万宏源*	2.17	5.86	0.52	(60.16)	107	成渝高速	1.90	21.28	0.32	(50.54)
1776	广发证券*	11.62	7.44	0.76	(35.00)	2238	广汽集团	6.82	9.90	0.70	(46.16)
6886	华泰证券	11.30	7.91	0.66	(43.35)	1211	比亚迪*	178.30	105.04	7.33	(12.31)
6099	招商证券	10.62	8.37	0.86	(51.92)	2333	长城汽车	23.35	33.41	3.12	(38.19)
3958	东方证券	5.02	11.13	0.53	(52.09)	2338	潍柴动力	19.52	14.09	2.54	(13.39)
6178	光大证券	6.74	11.21	0.52	(64.52)	3606	福耀玻璃	43.35	35.30	4.23	(17.61)
6881	银河证券	4.70	5.53	0.53	(60.60)	1108	洛阳玻璃	6.66	34.53	2.24	(66.83)
6066	中信建投	9.80	7.05	1.11	(72.88)	6865	福莱特	23.95	24.42	5.67	(21.83)
1375	中州证券	1.52	67.26	0.44	(71.73)	38	一拖股份	3.34	5.90	0.61	(73.66)
1456	国联证券	3.79	11.14	0.72	(78.20)	1157	中联重科*	11.00	9.71	1.57	(24.99)
857	中石油	2.78	22.54	0.35	(45.00)	564	郑煤机	9.99	11.74	1.11	(26.71)
386	中石化	4.26	12.73	0.58	(17.66)	1057	浙江世宝*	1.86	30.23	0.92	(70.33)
338	上石化	1.96	26.33	0.61	(54.85)	1072	东方电气	6.89	11.45	0.59	(52.52)
1033	石化油服	0.73	137.99	1.73	(69.77)	2727	上海电气	2.72	9.20	0.52	(57.25)
2883	中海油田	7.78	11.59	0.81	(53.97)	2208	金风科技*	14.08	17.58	1.60	(9.63)
568	山东墨龙*	3.61	74.61	1.61	(27.91)	42	东北电气	0.71	4.03	4.01	(63.38)
1088	中国神华	16.42	7.19	0.76	(29.31)	187	京城机电	2.04	5.38	1.19	(66.37)
1898	中煤能源	3.82	7.18	0.42	(49.34)	2607	上海医药	15.60	8.29	0.82	(32.67)
1171	兖州煤业	9.90	5.71	0.83	(38.25)	2196	复星医药	35.25	20.72	2.05	(27.56)
1816	中广核*	1.83	8.14	0.82	(45.05)	1513	丽珠医药*	34.70	15.90	2.26	(30.62)
902	华能国际	2.69	18.82	0.48	(45.76)	874	白云山	18.80	8.81	0.98	(42.48)
991	大唐发电	1.19	11.68	0.44	(62.94)	719	新华制药*	4.80	7.40	0.75	(53.45)
1071	华电国际	2.40	6.10	0.42	(42.02)	1349	复旦张江	4.39	23.05	2.06	(75.14)
956	新天绿能	2.87	6.18	0.80	(83.56)	1877	君实生物*	73.70	-	9.28	(24.37)
1618	中国中冶	2.04	5.33	0.46	(48.95)	6185	康希诺	288.80	-	9.90	(31.83)
2068	中铝国际	1.30	-	0.41	(65.84)	9989	海普瑞*	11.38	12.64	1.21	(44.01)
347	鞍钢股份*	5.10	20.35	0.75	(9.73)	2359	药明康德	157.30	103.57	9.94	(2.40)
323	马钢股份	3.33	10.83	0.76	(24.53)	3759	康龙化成*	146.70	83.20	10.97	(16.32)
1053	重庆钢铁	1.91	22.35	0.71	(39.17)	3347	泰格医药	137.80	-	-	(15.97)
2600	中国铝业	3.74	132.42	1.07	(24.59)	6127	昭衍新药	132.90	79.81	20.73	(22.69)
358	江西铜业	16.26	20.21	0.79	(42.27)	168	青岛啤酒	74.75	38.57	4.12	(28.87)
2899	紫金矿业	10.24	33.54	4.20	(13.30)	6116	拉夏贝尔	停牌	-	-	-
1787	山东黄金	14.60	23.60	2.14	(38.59)	1533	庄园牧场*	6.10	91.88	0.79	(45.79)
3993	洛阳钼业	5.12	39.76	2.39	(23.81)	553	南京熊猫	3.89	38.65	0.85	(51.04)
1772	赣锋锂业	99.95	108.51	10.52	(13.72)	981	中芯国际	26.10	35.32	1.32	(61.14)
914	海螺水泥	48.55	6.16	1.34	(18.91)	763	中兴通讯*	19.18	17.51	1.72	(42.57)
2009	金隅股份	1.62	5.20	0.31	(52.04)	6869	长飞光纤	9.89	11.57	0.71	(65.35)
2202	万科*	28.10	6.56	1.22	(17.85)	921	海信家电*	13.94	10.10	1.63	(32.87)
588	北京北辰	1.44	31.99	0.28	(48.48)	6690	海尔智家	32.70	20.56	2.71	(13.54)
1528	美凯龙	4.42	8.09	0.31	(58.75)	1812	晨鸣纸业*	7.29	16.06	0.95	(42.77)
						811	新华文轩	5.31	4.79	0.57	(55.00)

注*：其A股在深圳证券交易所上市。没有"*"符号H股，其A股在上海证券交易所上市

来源: 彭博、农银国际证券

农银国际业务发展部连络人
戴昕
angeladai@abci.com.hk
电话:（852）2147 8810

农银国际机构销售部连络人
林 青
sallylin@abci.com.hk
电话:（852）2147 8835
伍华安
johnng@abci.com.hk
电话:（852）2147 8806

农银国际研究部连络人
陈宋恩
philipchan@abci.com.hk
电话:（852）2147 8805
周秀成
stevechow@abci.com.hk
电话:（852）2147 8809

要下载最新的研究报告，请前往 http://sec.abci.com.hk/eng/research/research.asp
要下载过去的研究报告，请前往 http://www.abci.com.hk/en-us/research_report.php

陈宋恩及周秀成作为本研究报告全部或部分撰写人，谨此证明有关就研究报告中提及的所有公司及/或该公司所发行的证券所做出的观点，均属分析员之个人意见。分析员亦在此证明，就研究报告内所做出的推荐或个人观点，分析员并无直接或间接地收取任何补偿。此外，分析员及分析员之关联人士并没有持有（除以下披露权益）研究报告内所推介股份的任何权益，并且没有担任研究报告内曾提及的上市法团的高级工作人员。

权益披露

农银国际证券有限公司及/或与其联属公司，曾在过去12个月内，与建设银行, 中国银行, 交通银行, 光大银行, 民生银行, 中金公司, 中国平安, 中信建投, 中海油田, 浙商银行, 农业银行,华泰证券有投资银行业务关系。
陈宋恩持有中国农业银行H股股份。

免责声明

该报告只为客户使用，并只在适用法律允许的情况下分发。本研究报告并不牵涉具体使用者的投资目标，财务状况和特殊要求。该等资讯不得被视为购买或出售所述证券的要约或要约邀请。我等并不保证该等资讯的全部或部分可靠，准确，完整。该报告不应代替投资人自己的投资判断。文中分析建立于大量的假设基础上，我等并不承诺通知阁下该报告中的任何资讯或观点的变动，以及由于使用不同的假设和标准，造成的与其它分析机构的意见相反或不一致。分析员（们）负责报告的准备，为市场讯息采集、整合或诠释，或会与交易、销售和其它机构人员接触。农银国际证券有限公司不负责文中资讯的更新。农银国际证券有限公司对某一或某些公司内部部门的资讯进行控制，阻止内部流动或者进入其它部门及附属机构。负责此研究报告的分析员的薪酬完全由研究部或高层管理者（不包括投资银行）决定。分析员薪酬不取决于投行的收入，但或会与农银国际证券有限公司的整体收入（包括投行和销售部）有关。报告中所述证券未必适合在其它司法管辖区销售或某些投资人。文中所述的投资价格和价值、收益可能会有波动，历史表现不是未来表现的必然指示。外币汇率可能对所述证券的价格、价值或收益产生负面影响。如需投资建议、交易执行或其它咨询，请您联系当地销售代表。农银国际证券有限公司或任何其附属机构、总监、员工和代理，都不为阁下因依赖该等资讯所遭受的任何损失而承担责任。进一步的资讯可应要求而提供。

版权所有2021年农银国际证券有限公司
该材料的任何部分未经农银国际证券有限公司的书面许可不得复印、影印、复制或以任何其他形式分发

办公地址: 香港中环，红棉路8号，东昌大厦13楼，农银国际证券有限公司
电话: (852) 2868 2183