【2026周报02/2026】央行降准降息，经济基本面稳中有增

【本期内容】

周报内容： 本周重点梳理了：1.宏观层面美国非农就业数据超预期，但失业率回升且通胀压力缓和，市场对美联储6月降息预期升温，同时关注中东局势对油价的潜在影响；2.国内方面中国央行降准降息，释放稳增长信号，叠加财政发力，经济基本面稳中有增，债市有望迎来修复行情；3.海外方面，美国非农就业数据对利率预期影响。

周报风格： 数据+逻辑+策略三位一体，宏观数据为基础，宏观逻辑为核心，策略建议为落脚点，数据支撑观点，观点指导策略，策略验证逻辑，逻辑反哺数据，形成闭环。

周报亮点： 1.数据可视化：通过图表直观展示关键数据，提升阅读效率；2.逻辑清晰：层层递进，从现象到本质，从数据到结论，逻辑严密，易于理解；3.策略实用：结合当前市场环境，给出具体可操作的投资建议，具有较强的指导意义。

周报价值： 1.帮助投资者快速了解宏观经济动态，把握市场脉搏；2.为投资决策提供数据支撑和逻辑分析，降低决策风险；3.提升投资者对市场的认知水平，培养独立思考能力。

周报受众： 1.个人投资者：关注宏观经济对资产价格的影响，寻找投资机会；2.机构投资者：研究宏观经济走势，为资产配置和策略调整提供参考；3.金融从业者：学习宏观分析方法，提升专业素养。

周报特色： 1.数据来源权威：主要数据来源于国家统计局、央行、海关总署等官方机构，确保数据的准确性和可靠性；2.分析视角独特：从多个维度对宏观经济进行分析，避免片面性；3.策略建议具体：给出具体的投资品种和操作建议，具有较强的可操作性。

周报局限： 1.数据滞后性：宏观经济数据发布存在一定滞后性，可能无法及时反映最新变化；2.预测不确定性：宏观经济预测存在不确定性，投资者需谨慎参考；3.个人观点：报告中的观点仅代表个人观点，不构成投资建议，投资者应独立判断。

周报建议： 1.关注官方数据发布：及时关注国家统计局、央行等官方机构发布的宏观经济数据；2.结合自身情况：根据自身风险承受能力和投资目标，选择合适的投资品种和策略；3.保持学习：不断学习宏观经济知识，提升分析能力。

周报展望： 1.短期：关注美联储6月降息预期变化，以及中东局势对油价的影响；2.中期：关注国内经济复苏进程，以及财政政策和货币政策的协同效应；3.长期：关注全球经济格局变化，以及人民币国际化进程。

分享者：高级海龙资管公司
作者：海龙
分享时间：2026/02/27
分析：2026.2.19

周报核心观点

【2026年中债计划发行规模及结构】

核心观点： 1.受益于财政发力前置和结构优化，2026年利率债发行规模有望小幅增加，但增速不会太高。2.财政发力前置有助于稳定经济预期，但也意味着后续财政压力可能加大，对债市形成一定压制。3.结构优化主要体现在特别国债和地方债的发行节奏上，特别国债发行节奏可能更为均衡，而地方债发行节奏则可能更为集中，尤其是在年初和年中。4.结构优化有助于降低利率波动，但也可能导致短期内供需矛盾加剧，从而加大利率波动。5.总体来看，2026年利率债发行规模小幅增加，结构优化，对债市影响偏中性，但需关注发行节奏和结构变化带来的短期波动。

【2026年A股走势展望】

核心观点： 1.2026年A股将进入慢牛行情，但波动率将显著高于2025年。2.科技成长板块将继续引领市场，但估值扩张空间有限，盈利增长将成为关键驱动力。3.红利板块将受益于低利率环境和稳定的现金流，但需警惕过度拥挤带来的风险。4.周期板块将受益于经济复苏和通胀预期，但需关注全球经济不确定性带来的风险。5.建议投资者采取均衡配置策略，关注科技成长、红利和周期板块的结构性机会，并做好风险对冲。

【2026年A股主要指数点位预测】

核心观点： 1.上证指数：预计2026年将在3200-3800点区间震荡，上行空间有限，下行风险可控。2.深证成指：预计2026年将在10000-11000点区间震荡，表现将优于上证指数，受益于科技成长板块的强势。3.创业板指：预计2026年将在2200-2600点区间震荡，波动率将较高，机会与风险并存。4.科创50：预计2026年将在1000-1200点区间震荡，受益于科技自立自强的长期趋势，但短期估值压力较大。5.北证50：预计2026年将在1200-1400点区间震荡，流动性改善有望带来一定支撑。

【2026年A股上市公司数量预测】

核心观点： 1.2026年A股上市公司数量预计将保持稳定增长，但增速可能较2025年有所放缓。2.注册制改革将继续推动上市公司数量增长，但监管层将更加注重上市公司质量，IPO审核标准可能进一步提高。3.退市制度将更加严格，ST、*ST公司数量可能增加，市场出清机制将更加有效。4.预计2026年A股上市公司数量将达到5500家左右，其中科创板和创业板公司数量占比将进一步提升。5.建议投资者关注具有核心竞争力、成长性好的上市公司，规避业绩下滑和财务造假风险。

【2026年A股IPO数量预测】

核心观点： 1.2026年A股IPO数量预计将呈现“前高后低”的态势，上半年IPO数量可能较为活跃，下半年则可能受到市场波动和监管政策影响而有所减少。2.科创板和创业板将继续成为IPO的主要阵地，注册制改革将进一步深化，IPO审核标准可能进一步提高。3.北交所将继续发挥其服务中小企业的功能，IPO数量有望保持稳定增长。4.预计2026年A股IPO数量将在300-400家之间，其中科创板和创业板IPO数量占比将超过50%。5.建议投资者关注具有核心竞争力、成长性好的IPO企业，规避估值过高和业绩下滑风险。

【2026年A股再融资规模预测】

核心观点： 1.2026年A股再融资规模预计将保持稳定增长，但增速可能较2025年有所放缓。2.再融资政策将继续优化，支持上市公司通过再融资进行并购重组和补充流动资金。3.再融资结构将发生变化，定向增发占比将下降，可转债和配股占比将上升。4.预计2026年A股再融资规模将在1.5万亿-2万亿之间，其中科创板和创业板再融资规模占比将超过40%。5.建议投资者关注具有并购重组预期和现金流充裕的上市公司，规避再融资过度和业绩下滑风险。

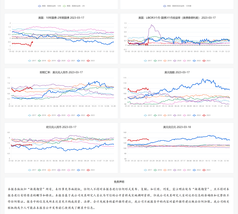
【2026年A股并购重组规模预测】

核心观点： 1.2026年A股并购重组规模预计将保持增长，但增速可能较2025年有所放缓。2.并购重组政策将继续优化，支持上市公司通过并购重组进行产业整合和转型升级。3.并购重组结构将发生变化，跨境并购占比将下降，国内并购占比将上升。4.预计2026年A股并购重组规模将在1.5万亿-2万亿之间，其中科创板和创业板并购重组规模占比将超过40%。5.建议投资者关注具有并购重组预期和现金流充裕的上市公司，规避并购重组过度和业绩下滑风险。









目录

一、经济概况


二、行情回顾

















三、题材强势

四、期货现货

五、利率汇率

免责声明

本报告由海龙资管公司研究团队基于公开信息编制，仅供投资者参考，不构成任何投资建议。市场有风险，投资需谨慎。我们不对因使用本报告而产生的任何直接或间接损失负责。报告中的观点和预测可能会随时间和市场变化而调整，我们不承担更新义务。投资者应根据自身风险承受能力和投资目标，独立做出投资决策。